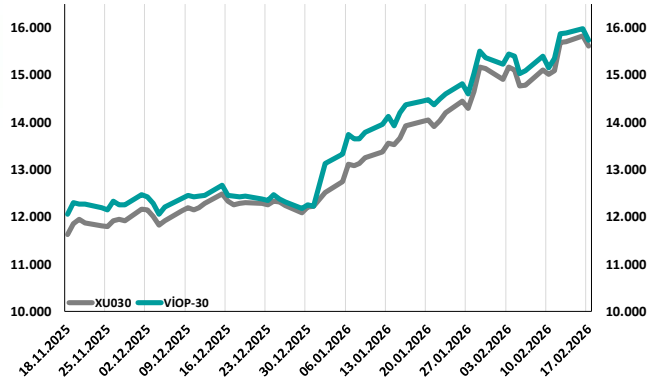
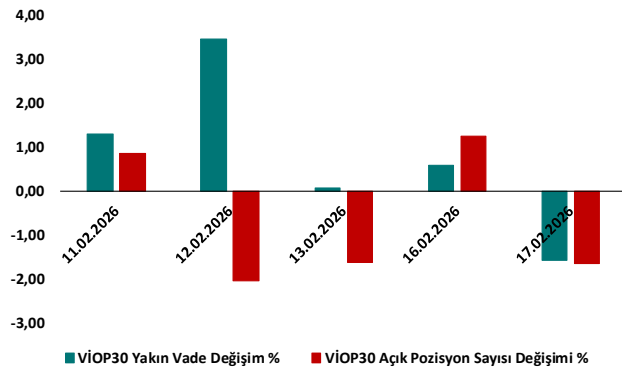


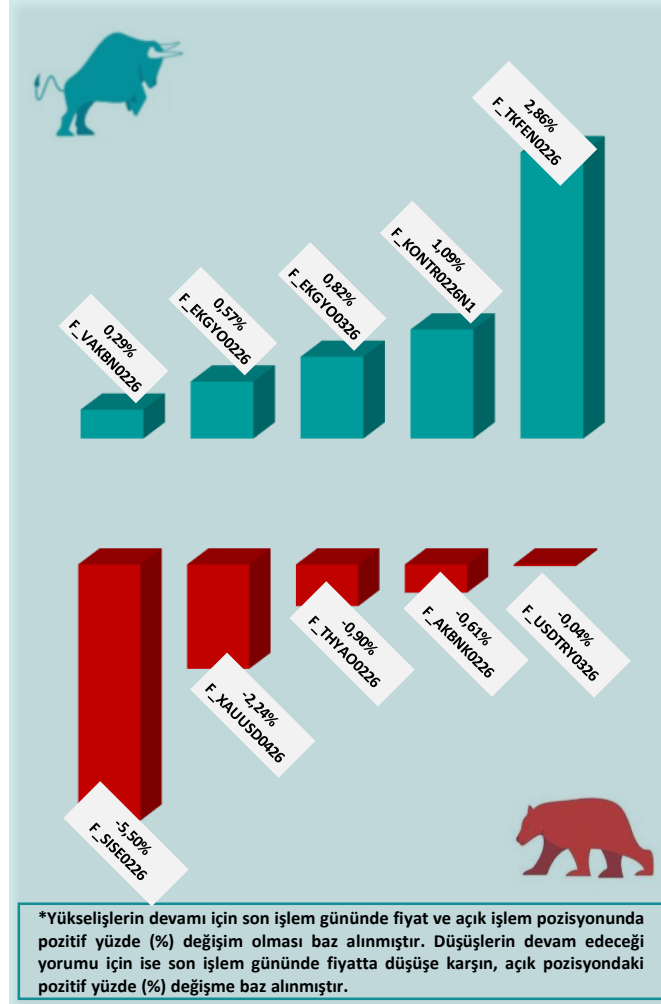
## BİST30 ve VIOP30 Yakın Vade Performansı



## VIOP30 Günlük Performans ve Açık Pozisyon Değişimi %



## Yükseliş ve Düşüşün Devam Etmesi Beklenen Kontratlar\* ile Son İşlem Günü Getirileri



## Yasal Çekinceler

Burada yer alan bilgiler INVESTAZ Yatırım Menkul Değerler A.Ş. tarafından genel bilgilendirme amacı ile hazırlanmıştır. Yatırım bilgi, yorum ve tavsiyeleri yatırım danışmanlığı kapsamında değildir. Yatırım danışmanlığı hizmeti, SPK tarafından yetkilendirilmiş yetkili kuruluşlar tarafından kişilerin risk ve getiri tercihleri dikkate alınarak sözleşme imzalanmak suretiyle kişiye özel olarak sunulmaktadır. Burada yer alan yorum ve tavsiyeler ise genel nitelikte olup tavsiyede bulunanların kişisel görüşlerine dayanmaktadır. Herhangi bir yatırım aracının alım-satım önerisi ya da getiri vaadi olarak yorumlanmamalıdır. Bu görüşler mali durumunuz ile risk ve getiri tercihlerinize uygun olmayabilir. Bu nedenle, sadece burada yer alan bilgilere dayanarak yatırım kararı verilmesi beklentilerinize uygun sonuçlar doğurmayabilir. Tüm veriler, INVESTAZ Yatırım Menkul Değerler A.Ş tarafından güvenilir olduğuna inanılan kaynaklardan alınmıştır. Burada yer alan fiyatlar, veriler ve bilgilerin tam ve doğru olduğu garanti edilemez; içerik, haber verilmeksizin değiştirilebilir. Bu kaynakların kullanılması nedeni ile ortaya çıkabilecek hatalardan veya zararlılardan kurum çalışanları ile INVESTAZ Yatırım Menkul Değerler A.Ş. Sorumlu değildir.

## Hacmi En Çok Artan Vadeli İşlem Kontratları

1	2	3
F_XU0300226	F_XAUUSD0226	F_XAGUSD0226
15.762,00	4.874,00	72,79
-1,48%	-2,42%	-4,79%
42.960 milyon TL	14.067 milyon TL	7.803 milyon TL
F_XAUUSD0426	F_THYAO0226	F_USDTRY0326
4.945,00	348,20	45,13
-2,37%	-0,98%	-0,02%
3.877 milyon TL	3.812 milyon TL	3.792 milyon TL

XU030  
Yakın Vade  
15.728,00  
-1,56%

USDTRY  
Yakın Vade  
44,0230  
0,00%

EURTRY Yakın Vade  
52,0610  
-0,33%

EURUSD Yakın Vade  
1,1832  
-0,31%

XAUUSD Yakın Vade  
4.895  
-2,32%

XAGUSD Yakın Vade  
73,79  
-4,06%

## Son İşlem Gününde En Çok Yükselen ve En Çok Düşen Kontratlar

Değişim	Kontrat	Hacim (TL)
3,07%	F_TKFEN0226	534.601.356
3,07%	F_TKFEN0326	29.454.063
1,37%	F_KONTR0226N1	279.425.500
1,06%	F_KONTR0326	13.999.145
0,78%	F_EKGYO0326	176.405.944

Değişim	Kontrat	Hacim
-5,55%	F_SISE0226	2.295.400.753
-5,46%	F_FROTO0326	65.610.395
-5,34%	F_SASA0226	2.041.318.071
-5,27%	F_SISE0326	312.984.240
-5,19%	F_SASA0326	126.047.886

Endeks Vadeli Sözleşmeler	Kapanış	Günlük Değişim %	Haftalık Değişim %	Yüksek	Düşük	İşlem Miktarı	İşlem Hacmi (milyon TL)	Açık Pozisyon Sayısı	Açık Pozisyon Değişimi %	Vade Tarihi	Vadeye Kalan Gün	Trend Yönü Beklentisi*
F_XU0300226	15.728	-1,56	3,82	16.028	15.722	89.010	42.960	404.685	-1,65	27.02.2026	9	■
F_XLBNK0226	18.125	-0,97	4,30	18.586	18.119	1.196	338	6.688	-1,82	27.02.2026	9	■

Döviz Vadeli Sözleşmeler	Kapanış	Günlük Değişim %	Haftalık Değişim %	Yüksek	Düşük	İşlem Miktarı	İşlem Hacmi (milyon TL)	Açık Pozisyon Sayısı	Açık Pozisyon Değişimi %	Vade Tarihi	Vadeye Kalan Gün	Trend Yönü Beklentisi*
F_USDTRY0226	44,0230	0,00	-0,32	44,0370	43,9930	6.131	2.026	3.162.409	-0,28	27.02.2026	9	■
F_EURTRY0226	52,0610	-0,33	-1,12	52,1430	52,0590	18	2	24.564	-0,08	27.02.2026	9	■
F_EURUSD0226	1,1832	-0,31	-0,72	1,1860	1,1826	220	182	20.026	-9,91	27.02.2026	9	■
F_GBPUSD0226	1,3550	-0,79	-0,73	1,3627	1,3550	3	1	150	18,11	27.02.2026	9	▼

Kıymetli Maden Vadeli Sözleşmeler	Kapanış	Günlük Değişim %	Haftalık Değişim %	Yüksek	Düşük	İşlem Miktarı	İşlem Hacmi (milyon TL)	Açık Pozisyon Sayısı	Açık Pozisyon Değişimi %	Vade Tarihi	Vadeye Kalan Gün	Trend Yönü Beklentisi*
F_XAUTRYM0226	6.895	-2,48	-4,29	7.016	6.871	6.862	1.061	1.277.877	-0,01	27.02.2026	9	■
F_XAUUSD0226	4.895	-2,32	-3,28	4.959	4.854	18.648	14.067	171.962	-2,42	27.02.2026	9	■
F_XAGUSD0226	73,79	-4,06	-9,57	75,65	72,28	30.196	7.803	329.804	-3,75	27.02.2026	9	■

\*Yukarı yönlü trend beklentisi için son işlem gününde fiyat ve açık pozisyon yüzde değişimleri pozitif olan kontratlar baz alınırken; aşağı yönlü trend beklentileri için son işlem gününde fiyattaki negatif yüzde değişmeye karşılık, yine son işlem günündeki açık pozisyonundaki pozitif yüzde değişime durumu dikkate alınmıştır. Belirtilen bu iki durum haricindeki fiyat ve açık pozisyon değişimleri için ise yatay/nötr işareti kullanılmıştır.

#### Yasal Çekinceler

Burada yer alan bilgiler INVESTAZ Yatırım Menkul Değerler A.Ş. tarafından genel bilgilendirme amacı ile hazırlanmıştır. Yatırım bilgi, yorum ve tavsiyeleri yatırım danışmanlığı kapsamında değildir. Yatırım danışmanlığı hizmeti, SPK tarafından yetkilendirilmiş yetkili kuruluşlar tarafından kişilerin risk ve getiri tercihleri dikkate alınarak sözleşme imzalanmak suretiyle kişiye özel olarak sunulmaktadır. Burada yer alan yorum ve tavsiyeler ise genel nitelikte olup tavsiyede bulunanların kişisel görüşlerine dayanmaktadır. Herhangi bir yatırım aracının alım-satım önerisi ya da getiri vaadi olarak yorumlanmamalıdır. Bu görüşler mali durumunuz ile risk ve getiri tercihlerinize uygun olmayabilir. Bu nedenle, sadece burada yer alan bilgilere dayanarak yatırım kararı verilmesi beklentilerinize uygun sonuçlar doğurmayabilir. Tüm veriler, INVESTAZ Yatırım Menkul Değerler A.Ş tarafından güvenilir olduğuna inanılan kaynaklardan alınmıştır. Burada yer alan fiyatlar, veriler ve bilgilerin tam ve doğru olduğu garanti edilemez; içerik, haber verilmeksizin değiştirilebilir. Bu kaynakların kullanılması nedeni ile ortaya çıkabilecek hatalardan veya zararlılardan kurum çalışanları ile INVESTAZ Yatırım Menkul Değerler A.Ş. Sorumlu değildir.

Pay Vadeli Sözleşmeler	Kapanış	Günlük Değişim %	Haftalık Değişim %	Yüksek	Düşük	İşlem Miktarı	İşlem Hacmi (milyon TL)	Açık Pozisyon Sayısı	Açık Pozisyon Değişimi %	Vade Tarihi	Vadeye Kalan Gün	Trend Yönü Beklentisi*
F_AEFES0226	21,70	-1,77	4,93	22,20	21,66	8.951	320	359.647	3,72	27.02.2026	9	▼
F_AKBNK0226	89,76	-0,61	5,69	91,84	89,70	32.856	3.071	492.282	3,20	27.02.2026	9	▼
F_AKSEN0226	72,22	-0,07	2,76	73,25	71,56	7.424	217	103.030	3,33	27.02.2026	9	▼
F_ALARK0226	113,60	-2,99	-0,79	116,80	113,55	4.509	220	84.750	-2,78	27.02.2026	9	▬
F_ARCLK0226	132,05	-3,19	5,43	137,35	131,35	3.886	180	37.485	-8,47	27.02.2026	9	▬
F_ASELS0226	296,60	-1,36	-2,11	304,75	296,20	14.464	1.863	101.887	-1,25	27.02.2026	9	▬
F_ASTOR0226	176,75	-1,81	5,46	179,95	175,40	12.280	1.037	100.506	3,25	27.02.2026	9	▼
F_BIMAS0226	705,10	-2,41	-0,77	722,50	704,00	5.832	883	26.043	2,50	27.02.2026	9	▼
F_CIMSA0226	54,50	-2,07	5,17	55,80	54,21	5.730	214	75.036	-6,18	27.02.2026	9	▬
F_DOAS0226	244,40	-0,47	3,63	249,25	241,30	2.470	162	7.702	-7,52	27.02.2026	9	▬
F_DOHOL0226	21,94	-2,27	3,30	22,43	21,94	5.715	222	272.326	1,03	27.02.2026	9	▼
F_EKGYO0226	26,47	0,57	7,82	26,98	25,66	26.527	2.518	663.558	3,65	27.02.2026	9	▲
F_ENJSA0226	111,35	-1,68	1,41	114,05	110,85	2.298	85	55.003	-0,12	27.02.2026	9	▬
F_ENKAI0226	100,85	-3,03	4,12	104,80	100,85	6.935	304	37.056	-1,14	27.02.2026	9	▬
F_EREGL0226	29,34	-3,55	-1,21	30,44	29,30	19.537	1.676	744.588	-4,38	27.02.2026	9	▬
F_FROTO0226	129,20	-4,51	9,72	136,00	128,90	8.743	529	46.214	-7,34	27.02.2026	9	▬
F_GARAN0226	160,85	-1,26	2,06	164,00	160,85	12.414	1.604	128.877	1,28	27.02.2026	9	▼
F_GUBRF0226	525,70	-4,07	-0,38	547,10	523,40	3.539	533	13.323	-0,45	27.02.2026	9	▬
F_HALKB0226	49,22	0,39	5,28	50,36	48,30	16.119	997	314.345	-2,99	27.02.2026	9	▬
F_HEKTS0226	3,47	-2,25	5,15	3,67	3,47	4.685	317	1.242.906	15,61	27.02.2026	9	▼
F_ISCTRO226	17,70	-1,45	2,91	18,05	17,68	21.464	3.191	2.121.881	-9,62	27.02.2026	9	▬
F_KCHOL0226	222,70	-1,44	6,35	226,45	221,80	13.221	1.630	210.039	-1,70	27.02.2026	9	▬
F_KONTR0226N1	11,12	1,09	8,07	11,43	10,89	9.731	279	125.587	4,71	27.02.2026	9	▲

\*Yukarı yönlü trend beklentisi için son işlem gününde fiyat ve açık pozisyon yüzde değişimleri pozitif olan kontratlar baz alınırken; aşağı yönlü trend beklentileri için son işlem gününde fiyattaki negatif yüzde değişmeye karşılık, yine son işlem günündeki açık pozisyonundaki pozitif yüzde değişme durumu dikkate alınmıştır. Belirtilen bu iki durum haricindeki fiyat ve açık pozisyon değişimleri için ise yatay/nötr işareti kullanılmıştır.

#### Yasal Çekinceler

Burada yer alan bilgiler INVESTAZ Yatırım Menkul Değerler A.Ş. tarafından genel bilgilendirme amacı ile hazırlanmıştır. Yatırım bilgi, yorum ve tavsiyeleri yatırım danışmanlığı kapsamında değildir. Yatırım danışmanlığı hizmeti, SPK tarafından yetkilendirilmiş yetkili kuruluşlar tarafından kişilerin risk ve getiri tercihleri dikkate alınarak sözleşme imzalanmak suretiyle kişiye özel olarak sunulmaktadır. Burada yer alan yorum ve tavsiyeler ise genel nitelikte olup tavsiyede bulunanların kişisel görüşlerine dayanmaktadır. Herhangi bir yatırım aracının alım-satım önerisi ya da getiri vaadi olarak yorumlanmamalıdır. Bu görüşler mali durumunuz ile risk ve getiri tercihlerinize uygun olmayabilir. Bu nedenle, sadece burada yer alan bilgilere dayanarak yatırım kararı verilmesi beklentilerinize uygun sonuçlar doğurmayabilir. Tüm veriler, INVESTAZ Yatırım Menkul Değerler A.Ş tarafından güvenilir olduğuna inanılan kaynaklardan alınmıştır. Burada yer alan fiyatlar, veriler ve bilgilerin tam ve doğru olduğu garanti edilemez; içerik, haber verilmeksizin değiştirilebilir. Bu kaynakların kullanılması nedeni ile ortaya çıkabilecek hatalardan veya zararlılardan kurum çalışanları ile INVESTAZ Yatırım Menkul Değerler A.Ş. Sorumlu değildir.

Pay Vadeli Sözleşmeler	Kapanış	Günlük Değişim %	Haftalık Değişim %	Yüksek	Düşük	İşlem Miktarı	İşlem Hacmi (milyon TL)	Açık Pozisyon Sayısı	Açık Pozisyon Değişimi %	Vade Tarihi	Vadeye Kalan Gün	Trend Yönü Beklentisi*
F_KRDMD0226	31,88	-1,39	3,34	32,34	31,70	8.775	388	199.014	-5,21	27.02.2026	9	▲
F_MGROS0226	687,10	-2,00	1,49	703,40	687,00	2.287	299	14.980	-1,49	27.02.2026	9	▲
F_ODAS0226	6,20	-4,62	1,97	6,51	6,19	4.982	200	543.130	-2,09	27.02.2026	9	▲
F_OYAKC0226	27,30	-2,22	3,02	28,02	27,14	7.525	212	142.045	3,66	27.02.2026	9	▼
F_PETKM0226	19,10	-2,35	-1,04	19,71	19,10	7.703	384	451.100	0,39	27.02.2026	9	▼
F_PGSUS0226	224,00	-1,08	5,96	227,10	221,70	19.106	1.757	117.000	-0,49	27.02.2026	9	▲
F_SAHOL0226	110,30	-3,03	4,85	113,50	109,95	13.013	1.327	395.351	-1,39	27.02.2026	9	▲
F_SASA0226	2,65	-6,03	3,52	2,81	2,65	9.587	2.041	6.629.721	-19,86	27.02.2026	9	▲
F_SISE0226	48,58	-5,50	1,42	51,10	48,50	38.456	2.295	415.289	4,05	27.02.2026	9	▼
F_SOKM0226	68,79	-2,01	2,21	70,50	68,52	2.367	79	41.386	-1,71	27.02.2026	9	▲
F_TRALT0226	54,52	0,42	3,06	55,46	52,51	24.822	1.655	303.497	-0,75	27.02.2026	9	▲
F_TRMET0226	145,40	2,07	6,05	146,15	139,00	8.743	675	40.382	19,18	27.02.2026	9	▲
F_TAVHL0226	366,00	-0,79	1,39	368,70	359,50	4.438	473	46.438	1,37	27.02.2026	9	▼
F_TCELL0226	127,20	-1,17	6,00	129,80	126,65	11.533	988	196.005	-5,88	27.02.2026	9	▲
F_THYAO0226	348,05	-0,90	2,97	354,35	346,35	24.721	3.812	237.852	0,97	27.02.2026	9	▼
F_TKFEN0226	89,10	2,86	5,93	90,71	86,25	17.089	535	38.538	19,03	27.02.2026	9	▲
F_TOASO0226	337,10	-4,23	5,51	351,95	335,20	5.930	573	44.589	-2,21	27.02.2026	9	▲
F_TSKB0226	14,31	-1,85	5,22	14,61	14,30	2.723	101	282.078	-0,65	27.02.2026	9	▲
F_TTKOM0226	73,68	0,19	8,61	75,71	73,00	16.055	732	123.996	-3,06	27.02.2026	9	▲
F_TUPRS0226	221,45	-1,90	1,61	226,55	221,00	6.922	654	88.399	-0,01	27.02.2026	9	▲
F_VAKBN0226	41,56	0,29	11,24	42,13	41,15	7.383	348	207.973	0,36	27.02.2026	9	▲
F_VESTL0226	33,30	-1,97	3,10	33,99	33,30	3.189	59	81.274	-4,74	27.02.2026	9	▲
F_YKBNK0226	41,97	-1,46	3,91	43,56	41,92	25.763	3.227	829.057	-1,75	27.02.2026	9	▲

\*Yukarı yönlü trend beklentisi için son işlem gününde fiyat ve açık pozisyon yüzde değişimleri pozitif olan kontratlar baz alınırken; aşağı yönlü trend beklentileri için son işlem gününde fiyattaki negatif yüzde değişmeye karşılık, yine son işlem günündeki açık pozisyonundaki pozitif yüzde değişime durumu dikkate alınmıştır. Belirtilen bu iki durum haricindeki fiyat ve açık pozisyon değişimleri için ise yatay/nötr işareti kullanılmıştır.

#### Yasal Çekinceler

Burada yer alan bilgiler INVESTAZ Yatırım Menkul Değerler A.Ş. tarafından genel bilgilendirme amacı ile hazırlanmıştır. Yatırım bilgi, yorum ve tavsiyeleri yatırım danışmanlığı kapsamında değildir. Yatırım danışmanlığı hizmeti, SPK tarafından yetkilendirilmiş yetkili kuruluşlar tarafından kişilerin risk ve getiri tercihleri dikkate alınarak sözleşme imzalanmak suretiyle kişiye özel olarak sunulmaktadır. Burada yer alan yorum ve tavsiyeler ise genel nitelikte olup tavsiyede bulunanların kişisel görüşlerine dayanmaktadır. Herhangi bir yatırım aracının alım-satım önerisi ya da getiri vaadi olarak yorumlanmamalıdır. Bu görüşler mali durumunuz ile risk ve getiri tercihlerinize uygun olmayabilir. Bu nedenle, sadece burada yer alan bilgilere dayanarak yatırım kararı verilmesi beklentilerinize uygun sonuçlar doğurmayabilir. Tüm veriler, INVESTAZ Yatırım Menkul Değerler A.Ş tarafından güvenilir olduğuna inanılan kaynaklardan alınmıştır. Burada yer alan fiyatlar, veriler ve bilgilerin tam ve doğru olduğu garanti edilemez; içerik, haber verilmeksizin değiştirilebilir. Bu kaynakların kullanılması nedeni ile ortaya çıkabilecek hatalardan veya zararlılardan kurum çalışanları ile INVESTAZ Yatırım Menkul Değerler A.Ş. Sorumlu değildir.

- InvestAZ Yatırım'da hisse hesabınız var ise ViOP hesabı açmak için telefon ile talimat vermeniz yeterli.
- InvestAZ Yatırım e-Şubeden ViOP ve Hisse hesaplarınız arasında kolaylıkla bakiye aktarabilirsiniz.
- ViOP kontrat işlemi yaptığınızda gün sonunda tüm bakiyeniz nemalanır.
- Nakit teminat tamamlama için son saati; yarım günlerde 11:00, tam günlerde ise 14:30'dır.
- Viop hesabınızdan cari hesabınıza teminat çekme son saat 15:30'dur.
- Teminat yatırma son saat 19:00'dır.
- Saat 15:40'dan sonra gelen teminatlar ertesi gün nemalandırılır.
- ViOP konusunda detaylı eğitim taleplerinizi [egitim@investaz.com.tr](mailto:egitim@investaz.com.tr) adresine yazabilirsiniz.
- Risk üstlenmeden sanal/deneme hesap açmak için [yatirimdanismanligi@investaz.com.tr](mailto:yatirimdanismanligi@investaz.com.tr) adresine talebinizi yazabilirsiniz.

**MARGİN CALL SAATİ KURUMUMUZDA 14:30 OLARAK UYGULANMAKTADIR.**

**HESAP AÇMAK İÇİN TIKLAYINIZ**

#### InvestAZ Yatırım Menkul Değerler

**Adres:** Büyükdere Caddesi, Özsezen İş Merkezi, C Blok No:126 Esentepe, Şişli

**Kaynaklar :** INVESTAZ Yatırım Araştırma, Matriks ve Finnet Raporu

**Hazırlayan Birim:** InvestAZ Yatırım Araştırma ve Strateji Departmanı

**Web Adresi :** [www.investaz.com.tr](http://www.investaz.com.tr)

**Mail:** [arastirma@investaz.com.tr](mailto:arastirma@investaz.com.tr)

**Tel:** 90 (212) 238 88 88

#### Yasal Çekinceler

Burada yer alan bilgiler INVESTAZ Yatırım Menkul Değerler A.Ş. tarafından genel bilgilendirme amacı ile hazırlanmıştır. Yatırım bilgi, yorum ve tavsiyeleri yatırım danışmanlığı kapsamında değildir. Yatırım danışmanlığı hizmeti, SPK tarafından yetkilendirilmiş yetkili kuruluşlar tarafından kişilerin risk ve getiri tercihleri dikkate alınarak sözleşme imzalanmak suretiyle kişiye özel olarak sunulmaktadır. Burada yer alan yorum ve tavsiyeler ise genel nitelikte olup tavsiyede bulunanların kişisel görüşlerine dayanmaktadır. Herhangi bir yatırım aracının alım-satım önerisi ya da getiri vaadi olarak yorumlanmamalıdır. Bu görüşler mali durumunuz ile risk ve getiri tercihlerinize uygun olmayabilir. Bu nedenle, sadece burada yer alan bilgilere dayanarak yatırım kararı verilmesi beklentilerinize uygun sonuçlar doğurmayabilir. Tüm veriler, INVESTAZ Yatırım Menkul Değerler A.Ş tarafından güvenilir olduğuna inanılan kaynaklardan alınmıştır. Burada yer alan fiyatlar, veriler ve bilgilerin tam ve doğru olduğu garanti edilemez; içerik, haber verilmeksizin değiştirilebilir. Bu kaynakların kullanılması nedeni ile ortaya çıkabilecek hatalardan veya zararlardan kurum çalışanları ile INVESTAZ Yatırım Menkul Değerler A.Ş. Sorumlu değildir.