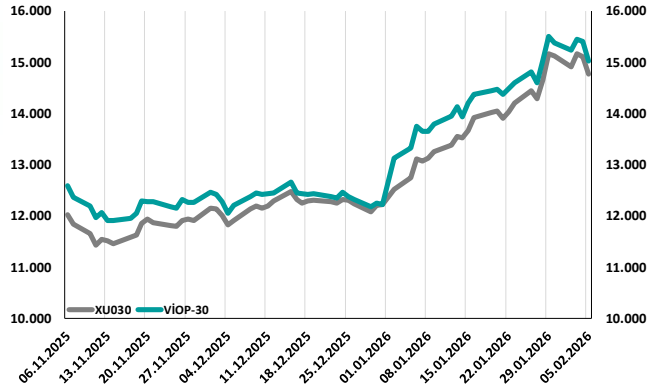
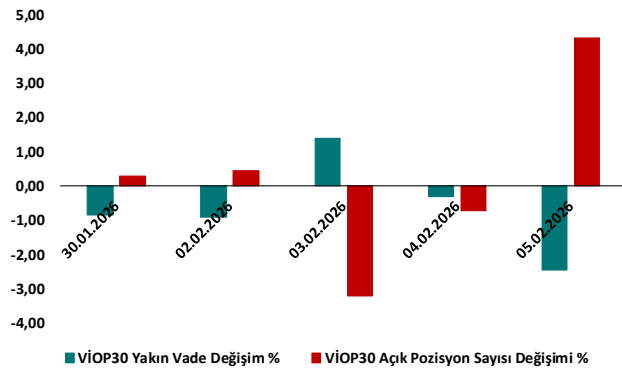


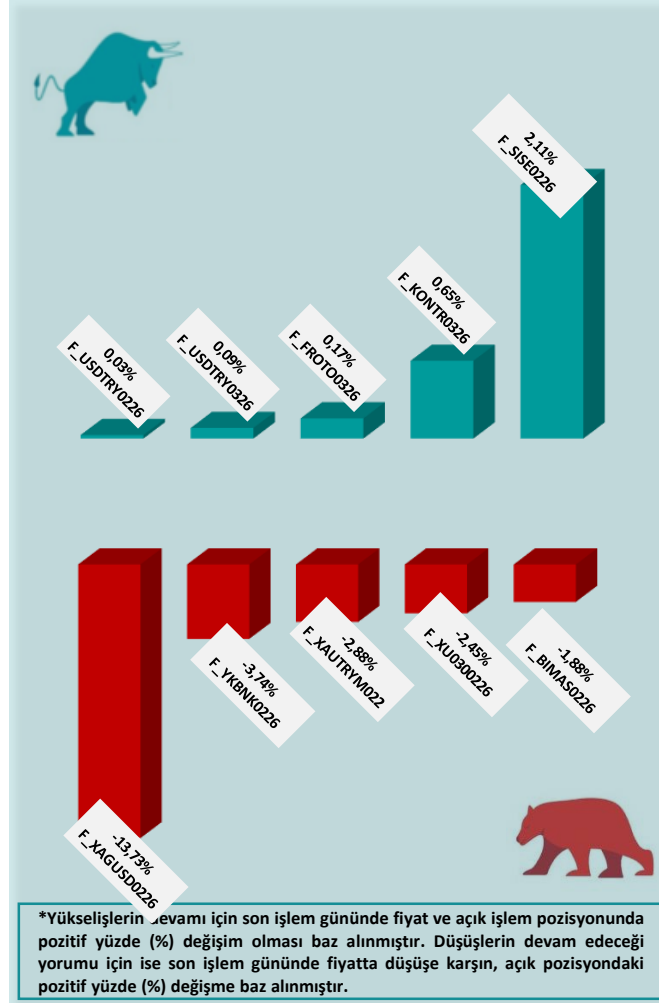
BİST30 ve VIOP30 Yakın Vade Performansı



VIOP30 Günlük Performans ve Açık Pozisyon Değişimi %



Yükseliş ve Düşüşün Devam Etmesi Beklenen Kontratlar* ile Son İşlem Günü Getirileri



Yasal Çekinceler

Burada yer alan bilgiler INVESTAZ Yatırım Menkul Değerler A.Ş. tarafından genel bilgilendirme amacı ile hazırlanmıştır. Yatırım bilgi, yorum ve tavsiyeleri yatırım danışmanlığı kapsamında değildir. Yatırım danışmanlığı hizmeti, SPK tarafından yetkilendirilmiş yetkili kuruluşlar tarafından kişilerin risk ve getiri tercihleri dikkate alınarak sözleşme imzalanmak suretiyle kişiye özel olarak sunulmaktadır. Burada yer alan yorum ve tavsiyeler ise genel nitelikte olup tavsiyede bulunanların kişisel görüşlerine dayanmaktadır. Herhangi bir yatırım aracının alım-satım önerisi ya da getiri vaadi olarak yorumlanmamalıdır. Bu görüşler mali durumunuz ile risk ve getiri tercihlerinize uygun olmayabilir. Bu nedenle, sadece burada yer alan bilgilere dayanarak yatırım kararı verilmesi beklentilerinize uygun sonuçlar doğurmayabilir. Tüm veriler, INVESTAZ Yatırım Menkul Değerler A.Ş tarafından güvenilir olduğuna inanılan kaynaklardan alınmıştır. Burada yer alan fiyatlar, veriler ve bilgilerin tam ve doğru olduğu garanti edilemez; içerik, haber verilmeksizin değiştirilebilir. Bu kaynakların kullanılması nedeni ile ortaya çıkabilecek hatalardan veya zararlılardan kurum çalışanları ile INVESTAZ Yatırım Menkul Değerler A.Ş. Sorumlu değildir.

Hacmi En Çok Artan Vadeli İşlem Kontratları

1	2	3
F_XU0300226	F_XAUUSD0226	F_XAGUSD0226
15.014,00	4.896,70	77,04
-2,68%	-2,93%	-15,40%
41.284 milyon TL	14.089 milyon TL	11.774 milyon TL
4	5	6
F_THYAO0226	F_USDTRY0226	F_ASEL0226
322,35	44,26	290,55
-1,36%	0,02%	-6,03%
4.474 milyon TL	3.357 milyon TL	2.905 milyon TL

Son İşlem Gününde En Çok Yükselen ve En Çok Düşen Kontratlar

Değişim	Kontrat	Hacim (TL)
2,18%	F_SISE0226	2.862.439.790
2,14%	F_SISE0326	48.082.985
0,52%	F_ALARK0326	13.421.755
0,28%	F_KONTR0226N1	557.886.685
0,18%	F_KONTR0326	33.364.149
Değişim	Kontrat	Hacim
-15,51%	F_XAGUSD0426	960.520.911
-15,40%	F_XAGUSD0226	11.773.911.404
-7,75%	F_TKFEN0326	41.092.076
-7,63%	F_TKFEN0226	1.043.567.908
-6,03%	F_ASELS0226	2.904.731.645

XU030
Yakın Vade
15.024,00
-2,45%

USDTRY
Yakın Vade
44,2630
0,03%

EURTRY Yakın Vade
52,3400
-0,11%

EURUSD Yakın Vade
1,1831
-0,14%

XAUUSD Yakın Vade
4.878
-2,52%

XAGUSD Yakın Vade
76,37
#####

Endeks Vadeli Sözleşmeler	Kapanış	Günlük Değişim %	Haftalık Değişim %	Yüksek	Düşük	İşlem Miktarı	İşlem Hacmi (milyon TL)	Açık Pozisyon Sayısı	Açık Pozisyon Değişimi %	Vade Tarihi	Vadeye Kalan Gün	Trend Yönü Beklentisi*
F_XU0300226	15.024	-2,45	-3,08	15.443	14.972	95.912	41.284	399.194	4,34	27.02.2026	21	▼
F_XLBNK0226	17.298	-2,13	-2,62	17.726	17.135	1.880	816	6.151	-9,08	27.02.2026	21	▬

Döviz Vadeli Sözleşmeler	Kapanış	Günlük Değişim %	Haftalık Değişim %	Yüksek	Düşük	İşlem Miktarı	İşlem Hacmi (milyon TL)	Açık Pozisyon Sayısı	Açık Pozisyon Değişimi %	Vade Tarihi	Vadeye Kalan Gün	Trend Yönü Beklentisi*
F_USDTRY0226	44,2630	0,03	-0,29	44,2830	44,2380	2.974	3.357	3.215.316	1,04	27.02.2026	21	▲
F_EURTRY0226	52,3400	-0,11	-1,69	52,4050	51,7740	119	59	24.059	-1,47	27.02.2026	21	▬
F_EURUSD0226	1,1831	-0,14	-1,24	1,1848	1,1811	392	304	23.256	-2,45	27.02.2026	21	▬
F_GBPUSD0226	1,3541	-1,42	-2,26	1,3620	1,3541	10	1	127	7,63	27.02.2026	21	▼

Kıymetli Maden Vadeli Sözleşmeler	Kapanış	Günlük Değişim %	Haftalık Değişim %	Yüksek	Düşük	İşlem Miktarı	İşlem Hacmi (milyon TL)	Açık Pozisyon Sayısı	Açık Pozisyon Değişimi %	Vade Tarihi	Vadeye Kalan Gün	Trend Yönü Beklentisi*
F_XAUTRYM0226	6.973	-2,88	-12,71	7.105	6.915	14.833	2.455	1.292.052	0,98	27.02.2026	21	▼
F_XAUUSD0226	4.878	-2,52	-12,35	4.990	4.862	22.264	14.089	172.876	-0,71	27.02.2026	21	▬
F_XAGUSD0226	76,37	-13,73	-36,46	82,35	74,88	58.197	11.774	378.886	4,36	27.02.2026	21	▼

*Yukarı yönlü trend beklentisi için son işlem gününde fiyat ve açık pozisyon yüzde değişimleri pozitif olan kontratlar baz alınırken; aşağı yönlü trend beklentileri için son işlem gününde fiyattaki negatif yüzde değişmeye karşılık, yine son işlem günündeki açık pozisyonundaki pozitif yüzde değişime durumu dikkate alınmıştır. Belirtilen bu iki durum haricindeki fiyat ve açık pozisyon değişimleri için ise yatay/nötr işareti kullanılmıştır.

Yasal Çekinceler

Burada yer alan bilgiler INVESTAZ Yatırım Menkul Değerler A.Ş. tarafından genel bilgilendirme amacı ile hazırlanmıştır. Yatırım bilgi, yorum ve tavsiyeleri yatırım danışmanlığı kapsamında değildir. Yatırım danışmanlığı hizmeti, SPK tarafından yetkilendirilmiş yetkili kuruluşlar tarafından kişilerin risk ve getiri tercihleri dikkate alınarak sözleşme imzalanmak suretiyle kişiye özel olarak sunulmaktadır. Burada yer alan yorum ve tavsiyeler ise genel nitelikte olup tavsiyede bulunanların kişisel görüşlerine dayanmaktadır. Herhangi bir yatırım aracının alım-satım önerisi ya da getiri vaadi olarak yorumlanmamalıdır. Bu görüşler mali durumunuz ile risk ve getiri tercihlerinize uygun olmayabilir. Bu nedenle, sadece burada yer alan bilgilere dayanarak yatırım kararı verilmesi beklentilerinize uygun sonuçlar doğurmayabilir. Tüm veriler, INVESTAZ Yatırım Menkul Değerler A.Ş tarafından güvenilir olduğuna inanılan kaynaklardan alınmıştır. Burada yer alan fiyatlar, veriler ve bilgilerin tam ve doğru olduğu garanti edilemez; içerik, haber verilmeksizin değiştirilebilir. Bu kaynakların kullanılması nedeni ile ortaya çıkabilecek hatalardan veya zararlılardan kurum çalışanları ile INVESTAZ Yatırım Menkul Değerler A.Ş. Sorumlu değildir.

Pay Vadeli Sözleşmeler	Kapanış	Günlük Değişim %	Haftalık Değişim %	Yüksek	Düşük	İşlem Miktarı	İşlem Hacmi (milyon TL)	Açık Pozisyon Sayısı	Açık Pozisyon Değişimi %	Vade Tarihi	Vadeye Kalan Gün	Trend Yönü Beklentisi*
F_AEFES0226	20,29	-1,65	5,51	20,96	20,13	12.263	764	401.100	-12,82	27.02.2026	21	🟡
F_AKBNK0226	85,93	-2,14	-5,84	87,48	85,67	34.266	2.448	380.930	-1,05	27.02.2026	21	🟡
F_AKSEN0226	71,95	-5,02	-4,58	75,80	71,00	6.556	237	102.338	2,26	27.02.2026	21	🔴
F_ALARK0226	114,15	1,24	1,92	116,40	111,45	9.500	658	96.822	-6,13	27.02.2026	21	🟡
F_ARCLK0226	123,45	0,41	3,83	125,50	121,15	9.505	460	37.550	-8,68	27.02.2026	21	🟡
F_ASELS0226	290,40	-6,00	-11,36	310,00	288,95	22.555	2.905	86.716	-4,06	27.02.2026	21	🟡
F_ASTOR0226	157,00	-4,27	-5,99	163,85	156,30	14.161	1.238	124.572	0,90	27.02.2026	21	🔴
F_BIMAS0226	688,90	-1,88	-0,16	710,60	686,50	9.293	1.662	24.224	9,45	27.02.2026	21	🔴
F_CIMSA0226	51,98	-1,10	-3,87	52,85	51,54	5.388	167	62.139	-5,58	27.02.2026	21	🟡
F_DOAS0226	231,10	0,06	0,39	233,00	228,15	2.205	128	4.561	-13,19	27.02.2026	21	🟡
F_DOHOL0226	20,90	-4,61	-6,03	21,97	20,83	9.147	287	257.741	-8,79	27.02.2026	21	🟡
F_EKGYO0226	24,45	-5,49	-2,98	25,82	24,39	20.572	1.548	549.182	-2,49	27.02.2026	21	🟡
F_ENJSA0226	109,90	-1,96	1,85	113,45	107,95	6.040	194	55.673	-1,67	27.02.2026	21	🟡
F_ENKAI0226	97,80	-2,01	1,64	99,69	97,30	5.266	204	38.778	1,02	27.02.2026	21	🔴
F_EREGL0226	29,27	-0,64	0,07	29,77	28,91	16.631	1.515	632.502	-1,39	27.02.2026	21	🟡
F_FROTO0226	117,20	-0,93	2,00	120,35	116,45	6.751	388	40.132	-7,16	27.02.2026	21	🟡
F_GARAN0226	156,75	-5,00	-2,94	163,95	156,15	14.920	1.660	100.951	-4,03	27.02.2026	21	🟡
F_GUBRF0226	514,00	-3,42	-2,82	536,50	513,60	6.286	667	12.621	-8,40	27.02.2026	21	🟡
F_HALKB0226	44,68	-3,35	-1,41	46,39	44,50	11.346	637	283.244	-3,01	27.02.2026	21	🟡
F_HEKTS0226	3,32	-0,60	-4,32	3,35	3,28	1.692	81	805.825	7,11	27.02.2026	21	🔴
F_ISCTRO226	16,92	-2,93	1,38	17,53	16,86	21.016	2.723	1.809.725	-6,07	27.02.2026	21	🟡
F_KCHOL0226	208,00	-2,23	-1,91	213,00	207,45	14.325	2.290	198.482	-10,62	27.02.2026	21	🟡
F_KONTR0226N1	10,58	0,47	2,82	10,90	10,25	15.675	558	134.484	-0,71	27.02.2026	21	🟡

*Yukarı yönlü trend beklentisi için son işlem gününde fiyat ve açık pozisyon yüzde değişimleri pozitif olan kontratlar baz alınırken; aşağı yönlü trend beklentileri için son işlem gününde fiyattaki negatif yüzde değişmeye karşılık, yine son işlem günündeki açık pozisyonundaki pozitif yüzde değişime durumu dikkate alınmıştır. Belirtilen bu iki durum haricindeki fiyat ve açık pozisyon değişimleri için ise yatay/nötr işareti kullanılmıştır.

Yasal Çekinceler

Burada yer alan bilgiler INVESTAZ Yatırım Menkul Değerler A.Ş. tarafından genel bilgilendirme amacı ile hazırlanmıştır. Yatırım bilgi, yorum ve tavsiyeleri yatırım danışmanlığı kapsamında değildir. Yatırım danışmanlığı hizmeti, SPK tarafından yetkilendirilmiş yetkili kuruluşlar tarafından kişilerin risk ve getiri tercihleri dikkate alınarak sözleşme imzalanmak suretiyle kişiye özel olarak sunulmaktadır. Burada yer alan yorum ve tavsiyeler ise genel nitelikte olup tavsiyede bulunanların kişisel görüşlerine dayanmaktadır. Herhangi bir yatırım aracının alım-satım önerisi ya da getiri vaadi olarak yorumlanmamalıdır. Bu görüşler mali durumunuz ile risk ve getiri tercihlerinize uygun olmayabilir. Bu nedenle, sadece burada yer alan bilgilere dayanarak yatırım kararı verilmesi beklentilerinize uygun sonuçlar doğurmayabilir. Tüm veriler, INVESTAZ Yatırım Menkul Değerler A.Ş tarafından güvenilir olduğuna inanılan kaynaklardan alınmıştır. Burada yer alan fiyatlar, veriler ve bilgilerin tam ve doğru olduğu garanti edilemez; içerik, haber verilmeksizin değiştirilebilir. Bu kaynakların kullanılması nedeni ile ortaya çıkabilecek hatalardan veya zararlardan kurum çalışanları ile INVESTAZ Yatırım Menkul Değerler A.Ş. Sorumlu değildir.

Pay Vadeli Sözleşmeler	Kapanış	Günlük Değişim %	Haftalık Değişim %	Yüksek	Düşük	İşlem Miktarı	İşlem Hacmi (milyon TL)	Açık Pozisyon Sayısı	Açık Pozisyon Değişimi %	Vade Tarihi	Vadeye Kalan Gün	Trend Yönü Beklentisi*
F_KRDMD0226	30,11	-1,83	-1,76	30,94	29,93	15.786	620	171.907	-16,30	27.02.2026	21	▲
F_MGROS0226	657,00	-3,08	2,50	678,80	656,60	2.532	315	16.195	-5,07	27.02.2026	21	▲
F_ODAS0226	5,78	-2,20	-8,11	5,93	5,74	3.805	157	495.069	-3,13	27.02.2026	21	▲
F_OYAKC0226	26,02	-5,00	-7,27	27,44	25,91	6.409	199	87.947	-20,65	27.02.2026	21	▲
F_PETKM0226	18,16	-2,37	-4,52	18,72	18,13	9.096	440	383.653	0,44	27.02.2026	21	▼
F_PGSUS0226	209,00	-1,55	0,97	212,10	208,85	14.066	1.173	110.108	-4,70	27.02.2026	21	▲
F_SAHOL0226	105,25	-3,97	-6,24	109,65	105,25	12.972	1.136	389.308	-3,16	27.02.2026	21	▲
F_SASA0226	2,53	-3,80	-5,60	2,62	2,53	5.571	908	7.574.216	-2,29	27.02.2026	21	▲
F_SISE0226	48,33	2,11	2,90	50,27	46,73	49.733	2.862	383.136	8,61	27.02.2026	21	▲
F_SOKM0226	64,45	-3,53	-2,24	67,05	64,40	3.060	101	18.676	-5,56	27.02.2026	21	▲
F_TRALT0226	47,10	-4,07	-22,46	49,71	46,35	26.532	1.931	326.375	-8,66	27.02.2026	21	▲
F_TRMET0226	130,90	-4,97	-15,93	137,35	129,10	11.872	535	33.129	1,48	27.02.2026	21	▲
F_TAVHL0226	358,05	-1,28	2,98	366,40	358,05	3.689	236	45.189	-1,10	27.02.2026	21	▲
F_TCELL0226	118,20	-2,27	-2,03	120,85	117,25	12.171	1.214	194.281	-6,63	27.02.2026	21	▲
F_THYAO0226	323,00	-1,07	4,09	328,00	320,90	28.998	4.474	237.881	-6,51	27.02.2026	21	▲
F_TKFEN0226	82,35	-7,85	5,79	97,31	82,34	29.199	1.044	28.217	-17,67	27.02.2026	21	▲
F_TOASO0226	331,85	-0,12	1,45	338,50	328,60	5.495	547	46.053	-2,70	27.02.2026	21	▲
F_TSKB0226	13,32	-3,34	-6,13	13,77	13,32	5.933	206	222.481	-6,49	27.02.2026	21	▲
F_TTKOM0226	68,88	-1,70	2,65	71,01	68,73	13.076	532	101.119	-3,00	27.02.2026	21	▲
F_TUPRS0226	230,85	-1,26	-9,10	237,65	230,40	8.870	936	72.151	2,35	27.02.2026	21	▼
F_VAKBN0226	37,56	-1,16	1,79	38,59	36,86	11.578	697	228.672	-6,32	27.02.2026	21	▲
F_VESTL0226	31,84	-4,41	-2,48	33,26	31,80	5.715	105	76.748	-6,73	27.02.2026	21	▲
F_YKBNK0226	38,91	-3,74	-6,08	40,30	38,91	28.018	2.759	679.010	3,92	27.02.2026	21	▼

*Yukarı yönlü trend beklentisi için son işlem gününde fiyat ve açık pozisyon yüzde değişimleri pozitif olan kontratlar baz alınırken; aşağı yönlü trend beklentileri için son işlem gününde fiyattaki negatif yüzde değişmeye karşılık, yine son işlem günündeki açık pozisyonundaki pozitif yüzde değişime durumu dikkate alınmıştır. Belirtilen bu iki durum haricindeki fiyat ve açık pozisyon değişimleri için ise yatay/nötr işareti kullanılmıştır.

Yasal Çekinceler

Burada yer alan bilgiler INVESTAZ Yatırım Menkul Değerler A.Ş. tarafından genel bilgilendirme amacı ile hazırlanmıştır. Yatırım bilgi, yorum ve tavsiyeleri yatırım danışmanlığı kapsamında değildir. Yatırım danışmanlığı hizmeti, SPK tarafından yetkilendirilmiş yetkili kuruluşlar tarafından kişilerin risk ve getiri tercihleri dikkate alınarak sözleşme imzalanmak suretiyle kişiye özel olarak sunulmaktadır. Burada yer alan yorum ve tavsiyeler ise genel nitelikte olup tavsiyede bulunanların kişisel görüşlerine dayanmaktadır. Herhangi bir yatırım aracının alım-satım önerisi ya da getiri vaadi olarak yorumlanmamalıdır. Bu görüşler mali durumunuz ile risk ve getiri tercihlerinize uygun olmayabilir. Bu nedenle, sadece burada yer alan bilgilere dayanarak yatırım kararı verilmesi beklentilerinize uygun sonuçlar doğurmayabilir. Tüm veriler, INVESTAZ Yatırım Menkul Değerler A.Ş tarafından güvenilir olduğuna inanılan kaynaklardan alınmıştır. Burada yer alan fiyatlar, veriler ve bilgilerin tam ve doğru olduğu garanti edilemez; içerik, haber verilmeksizin değiştirilebilir. Bu kaynakların kullanılması nedeni ile ortaya çıkabilecek hatalardan veya zararlılardan kurum çalışanları ile INVESTAZ Yatırım Menkul Değerler A.Ş. Sorumlu değildir.

- InvestAZ Yatırım'da hisse hesabınız var ise ViOP hesabı açmak için telefon ile talimat vermeniz yeterli.
- InvestAZ Yatırım e-Şubeden ViOP ve Hisse hesaplarınız arasında kolaylıkla bakiye aktarabilirsiniz.
- ViOP kontrat işlemi yaptığınızda gün sonunda tüm bakiyeniz nemalanır.
- Nakit teminat tamamlama için son saati; yarım günlerde 11:00, tam günlerde ise 14:30'dır.
- Viop hesabınızdan cari hesabınıza teminat çekme son saat 15:30'dur.
- Teminat yatırma son saat 19:00'dır.
- Saat 15:40'dan sonra gelen teminatlar ertesi gün nemalandırılır.
- ViOP konusunda detaylı eğitim taleplerinizi egitim@investaz.com.tr adresine yazabilirsiniz.
- Risk üstlenmeden sanal/deneme hesap açmak için yatirimdanismanligi@investaz.com.tr adresine talebinizi yazabilirsiniz.

MARGİN CALL SAATİ KURUMUMUZDA 14:30 OLARAK UYGULANMAKTADIR.

HESAP AÇMAK İÇİN TIKLAYINIZ

InvestAZ Yatırım Menkul Değerler

Adres: Büyükdere Caddesi, Özsezen İş Merkezi,C Blok No:126 Esentepe, Şişli

Kaynaklar : INVESTAZ Yatırım Araştırma, Matriks ve Finnet Raporu

Hazırlayan Birim: InvestAZ Yatırım Araştırma ve Strateji Departmanı

Web Adresi : www.investaz.com.tr

Mail: arastirma@investaz.com.tr

Tel: 90 (212) 238 88 88

Yasal Çekinceler

Burada yer alan bilgiler INVESTAZ Yatırım Menkul Değerler A.Ş. tarafından genel bilgilendirme amacı ile hazırlanmıştır. Yatırım bilgi, yorum ve tavsiyeleri yatırım danışmanlığı kapsamında değildir. Yatırım danışmanlığı hizmeti, SPK tarafından yetkilendirilmiş yetkili kuruluşlar tarafından kişilerin risk ve getiri tercihleri dikkate alınarak sözleşme imzalanmak suretiyle kişiye özel olarak sunulmaktadır. Burada yer alan yorum ve tavsiyeler ise genel nitelikte olup tavsiyede bulunanların kişisel görüşlerine dayanmaktadır. Herhangi bir yatırım aracının alım-satım önerisi ya da getiri vaadi olarak yorumlanmamalıdır. Bu görüşler mali durumunuz ile risk ve getiri tercihlerinize uygun olmayabilir. Bu nedenle, sadece burada yer alan bilgilere dayanarak yatırım kararı verilmesi beklentilerinize uygun sonuçlar doğurmayabilir. Tüm veriler, INVESTAZ Yatırım Menkul Değerler A.Ş tarafından güvenilir olduğuna inanılan kaynaklardan alınmıştır. Burada yer alan fiyatlar, veriler ve bilgilerin tam ve doğru olduğu garanti edilemez; içerik, haber verilmeksizin değiştirilebilir. Bu kaynakların kullanılması nedeni ile ortaya çıkabilecek hatalardan veya zararlardan kurum çalışanları ile INVESTAZ Yatırım Menkul Değerler A.Ş. Sorumlu değildir.