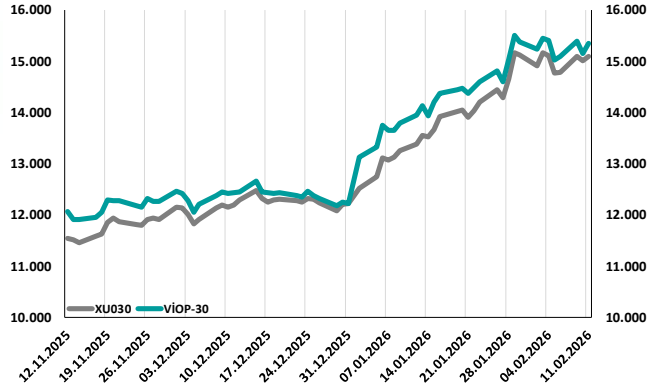
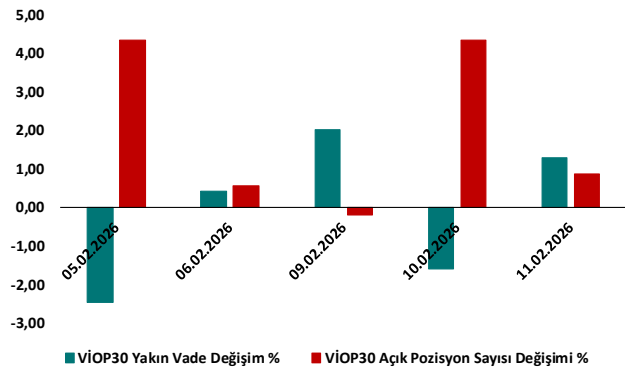


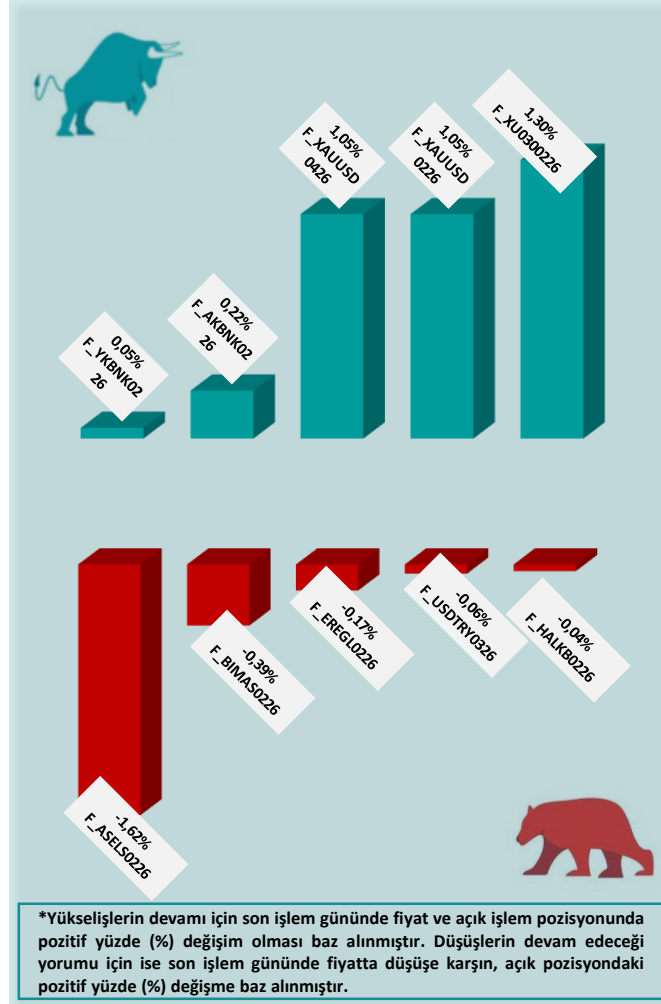
## BİST30 ve VIOP30 Yakın Vade Performansı



## VIOP30 Günlük Performans ve Açık Pozisyon Değişimi %



## Yükseliş ve Düşüşün Devam Etmesi Beklenen Kontratlar\* ile Son İşlem Günü Getirileri



\*Yükselişlerin devamı için son işlem gününde fiyat ve açık işlem pozisyonunda pozitif yüzde (%) değişim olması baz alınmıştır. Bu nedenle, sadece burada yer alan bilgilere dayanarak yatırım kararı verilmesi beklentilerinize uygun sonuçlar doğurmayabilir. Düşüşlerin devam edeceği yorumu için ise son işlem gününde fiyatta düşüşe karşın, açık pozisyonundaki pozitif yüzde (%) değişime baz alınmıştır.

## Yasal Çekinceler

Burada yer alan bilgiler INVESTAZ Yatırım Menkul Değerler A.Ş. tarafından genel bilgilendirme amacı ile hazırlanmıştır. Yatırım bilgi, yorum ve tavsiyeleri yatırım danışmanlığı kapsamında değildir. Yatırım danışmanlığı hizmeti, SPK tarafından yetkilendirilmiş yetkili kuruluşlar tarafından kişilerin risk ve getiri tercihleri dikkate alınarak sözleşme imzalanmak suretiyle kişiye özel olarak sunulmaktadır. Burada yer alan yorum ve tavsiyeler ise genel nitelikte olup tavsiyede bulunanların kişisel görüşlerine dayanmaktadır. Herhangi bir yatırım aracının alım-satım önerisi ya da getiri vaadi olarak yorumlanmamalıdır. Bu görüşler mali durumunuz ile risk ve getiri tercihlerinize uygun olmayabilir. Bu nedenle, sadece burada yer alan bilgilere dayanarak yatırım kararı verilmesi beklentilerinize uygun sonuçlar doğurmayabilir. Tüm veriler, INVESTAZ Yatırım Menkul Değerler A.Ş tarafından güvenilir olduğuna inanılan kaynaklardan alınmıştır. Burada yer alan fiyatlar, veriler ve bilgilerin tam ve doğru olduğu garanti edilemez; içerik, haber verilmeksizin değiştirilebilir. Bu kaynakların kullanılması nedeni ile ortaya çıkabilecek hatalardan veya zararlılardan kurum çalışanları ile INVESTAZ Yatırım Menkul Değerler A.Ş. Sorumlu değildir.

## Hacmi En Çok Artan Vadeli İşlem Kontratları

1	2	3
F_XU0300226	F_XAUUSD0226	F_XAGUSD0226
15.309,00	5.097,80	84,66
▲ 0,67%	▲ 0,60%	▲ 2,87%
43.741 milyon TL	15.975 milyon TL	10.478 milyon TL
4	5	6
F_USDTRY0326	F_USDTRY0226	F_THYAO0226
45,28	44,14	335,85
▼ -0,08%	▼ -0,07%	▼ -0,59%
8.925 milyon TL	4.108 milyon TL	3.398 milyon TL

## Son İşlem Gününde En Çok Yükselen ve En Çok Düşen Kontratlar

Değişim	Kontrat	Hacim (TL)
4,56%	F_HEKTS0226	378.285.833
4,50%	F_ASTOR0226	1.442.195.330
4,43%	F_GUBRF0226	687.904.930
4,23%	F_ASTOR0326	28.328.405
4,22%	F_FROTO0226	610.052.145

Değişim	Kontrat	Hacim
-1,88%	F_ALARK0226	225.688.930
-1,49%	F_ALARK0326	13.385.930
-1,49%	F_SOKM0226	97.733.617
-1,36%	F_ASELS0326	126.848.875
-1,24%	F_ASELS0226	2.404.477.340

XU030  
Yakın Vade  
15.346,00  
▲ 1,30%

USDTRY  
Yakın Vade  
44,1370  
▼ -0,07%

EURTRY Yakın Vade  
52,3470  
▼ -0,58%

EURUSD Yakın Vade  
1,1887  
▼ -0,26%

XAUUSD Yakın Vade  
5,114  
▲ 1,05%

XAGUSD Yakın Vade  
84,50  
▲ 3,55%

Endeks Vadeli Sözleşmeler	Kapanış	Günlük Değişim %	Haftalık Değişim %	Yüksek	Düşük	İşlem Miktarı	İşlem Hacmi (milyon TL)	Açık Pozisyon Sayısı	Açık Pozisyon Değişimi %	Vade Tarihi	Vadeye Kalan Gün	Trend Yönü Beklentisi*
F_XU0300226	15.346	1,30	-0,36	15.412	15.008	97.122	43.741	421.666	0,86	27.02.2026	15	▲
F_XLBNK0226	17.482	0,60	-1,09	17.622	17.172	1.222	391	6.286	-0,08	27.02.2026	15	■

Döviz Vadeli Sözleşmeler	Kapanış	Günlük Değişim %	Haftalık Değişim %	Yüksek	Düşük	İşlem Miktarı	İşlem Hacmi (milyon TL)	Açık Pozisyon Sayısı	Açık Pozisyon Değişimi %	Vade Tarihi	Vadeye Kalan Gün	Trend Yönü Beklentisi*
F_USDTRY0226	44,1370	-0,07	-0,26	44,1650	44,1360	6.985	4.108	3.275.013	-0,20	27.02.2026	15	■
F_EURTRY0226	52,3470	-0,58	-0,10	52,6700	52,3470	55	22	25.150	1,18	27.02.2026	15	▼
F_EURUSD0226	1,1887	-0,26	0,33	1,1940	1,1850	527	583	22.156	6,07	27.02.2026	15	▼
F_GBPUSD0226	1,3656	0,04	-0,58	1,3656	1,3656	1	0	128	0,00	27.02.2026	15	■

Kıymetli Maden Vadeli Sözleşmeler	Kapanış	Günlük Değişim %	Haftalık Değişim %	Yüksek	Düşük	İşlem Miktarı	İşlem Hacmi (milyon TL)	Açık Pozisyon Sayısı	Açık Pozisyon Değişimi %	Vade Tarihi	Vadeye Kalan Gün	Trend Yönü Beklentisi*
F_XAUTRYM0226	7.248	0,60	0,94	7.305	7.179	7.894	1.252	1.282.679	-0,54	27.02.2026	15	■
F_XAUUSD0226	5.114	1,05	2,19	5.147	5.056	16.656	15.975	174.655	0,59	27.02.2026	15	▲
F_XAGUSD0226	84,50	3,55	-4,54	86,66	82,50	38.534	10.478	340.878	-5,74	27.02.2026	15	■

\*Yukarı yönlü trend beklentisi için son işlem gününde fiyat ve açık pozisyon yüzde değişimleri pozitif olan kontratlar baz alınırken; aşağı yönlü trend beklentileri için son işlem gününde fiyattaki negatif yüzde değişmeye karşılık, yine son işlem günündeki açık pozisyonundaki pozitif yüzde değişime durumu dikkate alınmıştır. Belirtilen bu iki durum haricindeki fiyat ve açık pozisyon değişimleri için ise yatay/nötr işareti kullanılmıştır.

#### Yasal Çekinceler

Burada yer alan bilgiler INVESTAZ Yatırım Menkul Değerler A.Ş. tarafından genel bilgilendirme amacı ile hazırlanmıştır. Yatırım bilgi, yorum ve tavsiyeleri yatırım danışmanlığı kapsamında değildir. Yatırım danışmanlığı hizmeti, SPK tarafından yetkilendirilmiş yetkili kuruluşlar tarafından kişilerin risk ve getiri tercihleri dikkate alınarak sözleşme imzalanmak suretiyle kişiye özel olarak sunulmaktadır. Burada yer alan yorum ve tavsiyeler ise genel nitelikte olup tavsiyede bulunanların kişisel görüşlerine dayanmaktadır. Herhangi bir yatırım aracının alım-satım önerisi ya da getiri vaadi olarak yorumlanmamalıdır. Bu görüşler mali durumunuz ile risk ve getiri tercihlerinize uygun olmayabilir. Bu nedenle, sadece burada yer alan bilgilere dayanarak yatırım kararı verilmesi beklentilerinize uygun sonuçlar doğurmayabilir. Tüm veriler, INVESTAZ Yatırım Menkul Değerler A.Ş tarafından güvenilir olduğuna inanılan kaynaklardan alınmıştır. Burada yer alan fiyatlar, veriler ve bilgilerin tam ve doğru olduğu garanti edilemez; içerik, haber verilmeksizin değiştirilebilir. Bu kaynakların kullanılması nedeni ile ortaya çıkabilecek hatalardan veya zararlılardan kurum çalışanları ile INVESTAZ Yatırım Menkul Değerler A.Ş. Sorumlu değildir.

Pay Vadeli Sözleşmeler	Kapanış	Günlük Değişim %	Haftalık Değişim %	Yüksek	Düşük	İşlem Miktarı	İşlem Hacmi (milyon TL)	Açık Pozisyon Sayısı	Açık Pozisyon Değişimi %	Vade Tarihi	Vadeye Kalan Gün	Trend Yönü Beklentisi*
F_AEFES0226	20,75	0,34	0,58	20,87	20,29	9.666	437	374.073	-7,94	27.02.2026	15	▬
F_AKBNK0226	85,12	0,22	-3,06	86,05	83,72	27.873	2.402	450.473	2,05	27.02.2026	15	▲
F_AKSEN0226	70,80	0,74	-6,53	71,50	69,43	6.045	201	96.433	3,44	27.02.2026	15	▲
F_ALARK0226	112,00	-2,18	-0,67	114,50	111,25	4.766	226	95.691	-0,41	27.02.2026	15	▬
F_ARCLK0226	124,00	-1,00	0,85	125,95	123,35	3.501	176	35.905	-5,66	27.02.2026	15	▬
F_ASELS0226	298,10	-1,62	-3,51	304,45	296,00	18.716	2.404	90.796	2,93	27.02.2026	15	▼
F_ASTOR0226	175,50	4,71	7,01	175,50	165,25	13.626	1.442	111.260	-0,52	27.02.2026	15	▬
F_BIMAS0226	707,80	-0,39	0,81	721,00	695,30	8.956	1.433	26.865	6,89	27.02.2026	15	▼
F_CIMSA0226	52,26	0,85	-0,57	52,78	50,91	5.106	186	73.550	7,18	27.02.2026	15	▲
F_DOAS0226	238,10	0,95	3,10	239,00	231,60	2.600	148	7.666	3,09	27.02.2026	15	▲
F_DOHOL0226	21,59	1,65	-1,46	21,65	20,87	7.009	205	284.789	0,23	27.02.2026	15	▲
F_EKGYO0226	24,67	0,49	-4,64	24,95	23,02	20.671	1.479	754.020	16,14	27.02.2026	15	▲
F_ENJSA0226	110,65	0,77	-1,29	111,30	107,35	2.294	63	56.102	0,03	27.02.2026	15	▲
F_ENKAI0226	97,41	0,57	-2,40	98,10	95,31	6.860	222	37.310	-0,72	27.02.2026	15	▬
F_EREGL0226	29,65	-0,17	0,64	29,95	29,21	16.219	1.094	752.674	0,67	27.02.2026	15	▼
F_FROTO0226	121,70	3,35	2,87	123,15	115,30	11.299	610	48.927	4,86	27.02.2026	15	▲
F_GARAN0226	156,80	-0,51	-4,97	158,80	154,25	15.297	1.680	113.580	-0,59	27.02.2026	15	▬
F_GUBRF0226	550,80	4,38	3,49	555,40	521,20	5.587	688	15.271	-1,52	27.02.2026	15	▬
F_HALKB0226	46,73	-0,04	1,08	47,17	46,08	10.147	748	320.319	3,59	27.02.2026	15	▼
F_HEKTS0226	3,45	4,55	3,29	3,52	3,21	5.633	378	972.898	9,49	27.02.2026	15	▲
F_ISCTRO226	17,41	1,22	-0,11	17,61	16,84	23.660	3.023	2.051.634	-0,24	27.02.2026	15	▬
F_KCHOL0226	210,45	0,50	-1,08	212,35	206,20	12.405	1.675	222.204	1,28	27.02.2026	15	▲
F_KONTR0226N1	10,56	2,62	0,28	10,79	10,07	12.324	342	121.337	1,23	27.02.2026	15	▲

\*Yukarı yönlü trend beklentisi için son işlem gününde fiyat ve açık pozisyon yüzde değişimleri pozitif olan kontratlar baz alınırken; aşağı yönlü trend beklentileri için son işlem gününde fiyattaki negatif yüzde değişmeye karşılık, yine son işlem günündeki açık pozisyonundaki pozitif yüzde değişme durumu dikkate alınmıştır. Belirtilen bu iki durum haricindeki fiyat ve açık pozisyon değişimleri için ise yatay/nötr işareti kullanılmıştır.

#### Yasal Çekinceler

Burada yer alan bilgiler INVESTAZ Yatırım Menkul Değerler A.Ş. tarafından genel bilgilendirme amacı ile hazırlanmıştır. Yatırım bilgi, yorum ve tavsiyeleri yatırım danışmanlığı kapsamında değildir. Yatırım danışmanlığı hizmeti, SPK tarafından yetkilendirilmiş yetkili kuruluşlar tarafından kişilerin risk ve getiri tercihleri dikkate alınarak sözleşme imzalanmak suretiyle kişiye özel olarak sunulmaktadır. Burada yer alan yorum ve tavsiyeler ise genel nitelikte olup tavsiyede bulunanların kişisel görüşlerine dayanmaktadır. Herhangi bir yatırım aracının alım-satım önerisi ya da getiri vaadi olarak yorumlanmamalıdır. Bu görüşler mali durumunuz ile risk ve getiri tercihlerinize uygun olmayabilir. Bu nedenle, sadece burada yer alan bilgilere dayanarak yatırım kararı verilmesi beklentilerinize uygun sonuçlar doğurmayabilir. Tüm veriler, INVESTAZ Yatırım Menkul Değerler A.Ş tarafından güvenilir olduğuna inanılan kaynaklardan alınmıştır. Burada yer alan fiyatlar, veriler ve bilgilerin tam ve doğru olduğu garanti edilemez; içerik, haber verilmeksizin değiştirilebilir. Bu kaynakların kullanılması nedeni ile ortaya çıkabilecek hatalardan veya zararlılardan kurum çalışanları ile INVESTAZ Yatırım Menkul Değerler A.Ş. Sorumlu değildir.

Pay Vadeli Sözleşmeler	Kapanış	Günlük Değişim %	Haftalık Değişim %	Yüksek	Düşük	İşlem Miktarı	İşlem Hacmi (milyon TL)	Açık Pozisyon Sayısı	Açık Pozisyon Değişimi %	Vade Tarihi	Vadeye Kalan Gün	Trend Yönü Beklentisi*
F_KRDMD0226	31,47	2,01	2,61	31,84	30,24	14.190	693	206.689	8,58	27.02.2026	15	▲
F_MGROS0226	680,00	0,44	0,31	684,40	665,00	3.330	553	16.551	-1,34	27.02.2026	15	▬
F_ODAS0226	6,10	0,33	3,21	6,20	6,01	5.007	172	528.473	-4,09	27.02.2026	15	▬
F_OYAKC0226	26,80	1,13	-2,15	26,81	25,70	4.970	112	95.094	5,88	27.02.2026	15	▲
F_PETKM0226	19,04	-1,35	2,37	19,33	18,92	9.135	433	445.694	-0,82	27.02.2026	15	▬
F_PGSUS0226	210,20	-0,57	-0,99	212,40	208,05	13.590	1.239	117.187	-2,79	27.02.2026	15	▬
F_SAHOL0226	105,60	0,38	-3,65	106,10	103,25	12.660	1.085	407.773	0,73	27.02.2026	15	▲
F_SASA0226	2,59	1,17	-1,52	2,71	2,54	14.417	2.168	7.761.024	5,05	27.02.2026	15	▲
F_SISE0226	48,31	0,86	2,07	49,06	47,11	21.151	1.041	399.279	2,08	27.02.2026	15	▲
F_SOKM0226	66,13	-1,74	-1,02	67,20	66,08	3.049	98	28.685	-0,51	27.02.2026	15	▬
F_TRALT0226	53,75	1,61	9,47	53,96	52,17	28.244	1.932	352.221	1,99	27.02.2026	15	▬
F_TRMET0226	139,10	1,46	0,98	140,80	135,90	6.768	352	32.031	-9,21	27.02.2026	15	▬
F_TAVHL0226	359,40	-0,44	-0,91	364,95	353,90	3.627	243	45.699	-0,04	27.02.2026	15	▬
F_TCELL0226	123,85	3,21	2,40	125,15	117,60	18.815	1.800	218.066	3,95	27.02.2026	15	▲
F_THYAO0226	335,80	-0,65	2,85	342,75	333,70	25.073	3.398	229.673	-2,54	27.02.2026	15	▬
F_TKFEN0226	84,70	0,70	-5,23	88,25	80,88	13.380	417	30.635	10,16	27.02.2026	15	▲
F_TOASO0226	320,30	0,25	-3,60	322,30	312,60	7.008	669	50.099	0,74	27.02.2026	15	▲
F_TSKB0226	13,76	1,18	-0,15	13,85	13,40	3.103	143	237.470	4,20	27.02.2026	15	▲
F_TTKOM0226	69,20	2,00	-1,24	69,81	66,67	12.344	446	114.924	3,27	27.02.2026	15	▲
F_TUPRS0226	219,15	0,55	-6,27	221,35	215,10	10.618	949	85.231	1,51	27.02.2026	15	▲
F_VAKBN0226	37,90	1,45	-0,26	38,33	36,70	10.660	659	263.852	-6,20	27.02.2026	15	▬
F_VESTL0226	32,23	-0,22	-3,24	32,45	31,61	2.756	56	77.915	-2,00	27.02.2026	15	▬
F_YKBNK0226	40,41	0,05	-0,02	40,78	39,66	23.914	2.357	834.261	5,94	27.02.2026	15	▲

\*Yukarı yönlü trend beklentisi için son işlem gününde fiyat ve açık pozisyon yüzde değişimleri pozitif olan kontratlar baz alınırken; aşağı yönlü trend beklentileri için son işlem gününde fiyattaki negatif yüzde değişmeye karşılık, yine son işlem günündeki açık pozisyonundaki pozitif yüzde değişime durumu dikkate alınmıştır. Belirtilen bu iki durum haricindeki fiyat ve açık pozisyon değişimleri için ise yatay/nötr işareti kullanılmıştır.

#### Yasal Çekinceler

Burada yer alan bilgiler INVESTAZ Yatırım Menkul Değerler A.Ş. tarafından genel bilgilendirme amacı ile hazırlanmıştır. Yatırım bilgi, yorum ve tavsiyeleri yatırım danışmanlığı kapsamında değildir. Yatırım danışmanlığı hizmeti, SPK tarafından yetkilendirilmiş yetkili kuruluşlar tarafından kişilerin risk ve getiri tercihleri dikkate alınarak sözleşme imzalanmak suretiyle kişiye özel olarak sunulmaktadır. Burada yer alan yorum ve tavsiyeler ise genel nitelikte olup tavsiyede bulunanların kişisel görüşlerine dayanmaktadır. Herhangi bir yatırım aracının alım-satım önerisi ya da getiri vaadi olarak yorumlanmamalıdır. Bu görüşler mali durumunuz ile risk ve getiri tercihlerinize uygun olmayabilir. Bu nedenle, sadece burada yer alan bilgilere dayanarak yatırım kararı verilmesi beklentilerinize uygun sonuçlar doğurmayabilir. Tüm veriler, INVESTAZ Yatırım Menkul Değerler A.Ş tarafından güvenilir olduğuna inanılan kaynaklardan alınmıştır. Burada yer alan fiyatlar, veriler ve bilgilerin tam ve doğru olduğu garanti edilemez; içerik, haber verilmeksizin değiştirilebilir. Bu kaynakların kullanılması nedeni ile ortaya çıkabilecek hatalardan veya zararlılardan kurum çalışanları ile INVESTAZ Yatırım Menkul Değerler A.Ş. Sorumlu değildir.

- InvestAZ Yatırım'da hisse hesabınız var ise ViOP hesabı açmak için telefon ile talimat vermeniz yeterli.
- InvestAZ Yatırım e-Şubeden ViOP ve Hisse hesaplarınız arasında kolaylıkla bakiye aktarabilirsiniz.
- ViOP kontrat işlemi yaptığınızda gün sonunda tüm bakiyeniz nemalanır.
- Nakit teminat tamamlama için son saati; yarım günlerde 11:00, tam günlerde ise 14:30'dır.
- Viop hesabınızdan cari hesabınıza teminat çekme son saat 15:30'dur.
- Teminat yatırma son saat 19:00'dır.
- Saat 15:40'dan sonra gelen teminatlar ertesi gün nemalandırılır.
- ViOP konusunda detaylı eğitim taleplerinizi [egitim@investaz.com.tr](mailto:egitim@investaz.com.tr) adresine yazabilirsiniz.
- Risk üstlenmeden sanal/deneme hesap açmak için [yatirimdanismanligi@investaz.com.tr](mailto:yatirimdanismanligi@investaz.com.tr) adresine talebinizi yazabilirsiniz.

**MARGİN CALL SAATİ KURUMUMUZDA 14:30 OLARAK UYGULANMAKTADIR.**

**HESAP AÇMAK İÇİN TIKLAYINIZ**

**InvestAZ Yatırım Menkul Değerler**

**Adres:** Büyükdere Caddesi, Özsezen İş Merkezi, C Blok No:126 Esentepe, Şişli

**Kaynaklar :** INVESTAZ Yatırım Araştırma, Matriks ve Finnet Raporu

**Hazırlayan Birim:** InvestAZ Yatırım Araştırma ve Strateji Departmanı

**Web Adresi :** [www.investaz.com.tr](http://www.investaz.com.tr)

**Mail:** [arastirma@investaz.com.tr](mailto:arastirma@investaz.com.tr)

**Tel:** 90 (212) 238 88 88

**Yasal Çekinceler**

Burada yer alan bilgiler INVESTAZ Yatırım Menkul Değerler A.Ş. tarafından genel bilgilendirme amacı ile hazırlanmıştır. Yatırım bilgi, yorum ve tavsiyeleri yatırım danışmanlığı kapsamında değildir. Yatırım danışmanlığı hizmeti, SPK tarafından yetkilendirilmiş yetkili kuruluşlar tarafından kişilerin risk ve getiri tercihleri dikkate alınarak sözleşme imzalanmak suretiyle kişiye özel olarak sunulmaktadır. Burada yer alan yorum ve tavsiyeler ise genel nitelikte olup tavsiyede bulunanların kişisel görüşlerine dayanmaktadır. Herhangi bir yatırım aracının alım-satım önerisi ya da getiri vaadi olarak yorumlanmamalıdır. Bu görüşler mali durumunuz ile risk ve getiri tercihlerinize uygun olmayabilir. Bu nedenle, sadece burada yer alan bilgilere dayanarak yatırım kararı verilmesi beklentilerinize uygun sonuçlar doğurmayabilir. Tüm veriler, INVESTAZ Yatırım Menkul Değerler A.Ş tarafından güvenilir olduğuna inanılan kaynaklardan alınmıştır. Burada yer alan fiyatlar, veriler ve bilgilerin tam ve doğru olduğu garanti edilemez; içerik, haber verilmeksizin değiştirilebilir. Bu kaynakların kullanılması nedeni ile ortaya çıkabilecek hatalardan veya zararlardan kurum çalışanları ile INVESTAZ Yatırım Menkul Değerler A.Ş. Sorumlu değildir.