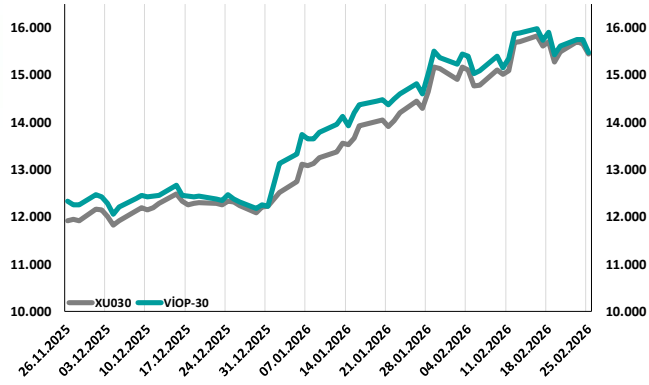
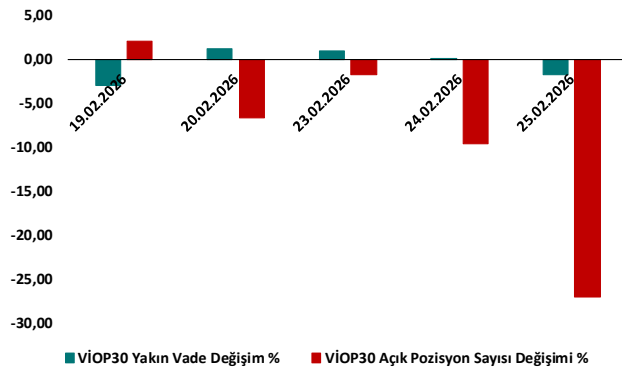


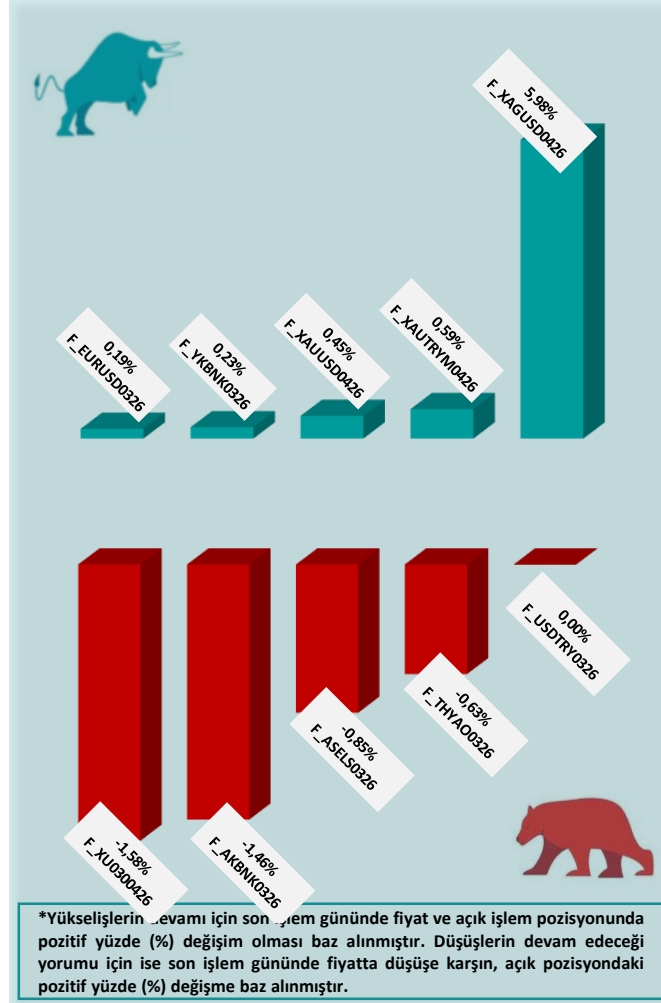
BİST30 ve VIOP30 Yakın Vade Performansı



VIOP30 Günlük Performans ve Açık Pozisyon Değişimi %



Yükseliş ve Düşüşün Devam Etmesi Beklenen Kontratlar* ile Son İşlem Günü Getirileri



Yasal Çekinceler

Burada yer alan bilgiler INVESTAZ Yatırım Menkul Değerler A.Ş. tarafından genel bilgilendirme amacı ile hazırlanmıştır. Yatırım bilgi, yorum ve tavsiyeleri yatırım danışmanlığı kapsamında değildir. Yatırım danışmanlığı hizmeti, SPK tarafından yetkilendirilmiş yetkili kuruluşlar tarafından kişilerin risk ve getiri tercihleri dikkate alınarak sözleşme imzalanmak suretiyle kişiye özel olarak sunulmaktadır. Burada yer alan yorum ve tavsiyeler ise genel nitelikte olup tavsiyede bulunanların kişisel görüşlerine dayanmaktadır. Herhangi bir yatırım aracının alım-satım önerisi ya da getiri vaadi olarak yorumlanmamalıdır. Bu görüşler mali durumunuz ile risk ve getiri tercihlerinize uygun olmayabilir. Bu nedenle, sadece burada yer alan bilgilere dayanarak yatırım kararı verilmesi beklentilerinize uygun sonuçlar doğurmayabilir. Tüm veriler, INVESTAZ Yatırım Menkul Değerler A.Ş tarafından güvenilir olduğuna inanılan kaynaklardan alınmıştır. Burada yer alan fiyatlar, veriler ve bilgilerin tam ve doğru olduğu garanti edilemez; içerik, haber verilmeksizin değiştirilebilir. Bu kaynakların kullanılması nedeni ile ortaya çıkabilecek hatalardan veya zararlılardan kurum çalışanları ile INVESTAZ Yatırım Menkul Değerler A.Ş. Sorumlu değildir.

Hacmi En Çok Artan Vadeli İşlem Kontratları

1	2	3
F_XU0300226 15.469,00	F_XU0300426 16.101,00	F_USDTRY0226 43,89
-1,54%	-1,40%	-0,04%
63.037 milyon TL	37.953 milyon TL	24.126 milyon TL
F_USDTRY0326 45,05	F_XAUUSD0226 5.205,70	F_XAUUSD0426 5.301,80
0,00%	0,96%	0,82%
22.692 milyon TL	15.747 milyon TL	8.030 milyon TL

Son İşlem Gününde En Çok Yükselen ve En Çok Düşen Kontratlar

Değişim	Kontrat	Hacim (TL)
5,30%	F_XAGUSD0426	4.979.013.164
4,28%	F_VESTL0326	203.850.033
4,13%	F_VESTL0226	296.669.219
3,90%	F_XAGUSD0226	7.738.685.668
1,20%	F_TTKOM0326	441.356.620
-4,45%	F_TKFEN0326	80.120.931
-4,15%	F_TKFEN0226	169.364.933
-3,92%	F_KRDMD0226	865.890.867
-3,68%	F_KRDMD0326	253.346.114
-3,35%	F_HEKTS0326	100.705.993

XU030
Yakın Vade
15.467,00
-1,81%

USDTRY
Yakın Vade
43,8910
-0,04%

EURTRY Yakın Vade
51,7540
0,08%

EURUSD Yakın Vade
1,1792
0,14%

XAUUSD Yakın Vade
5.215
0,67%

XAGUSD Yakın Vade
91,31
4,77%

Endeks Vadeli Sözleşmeler	Kapanış	Günlük Değişim %	Haftalık Değişim %	Yüksek	Düşük	İşlem Miktarı	İşlem Hacmi (milyon TL)	Açık Pozisyon Sayısı	Açık Pozisyon Değişimi %	Vade Tarihi	Vadeye Kalan Gün	Trend Yönü Beklentisi*
F_XU0300226	15.467	-1,81	-2,72	15.813	15.326	124.546	63.037	238.840	-27,07	27.02.2026	1	—
F_XLBNK0226	18.155	-0,80	-1,70	18.481	17.967	1.316	446	5.118	-9,46	27.02.2026	1	—

Döviz Vadeli Sözleşmeler	Kapanış	Günlük Değişim %	Haftalık Değişim %	Yüksek	Düşük	İşlem Miktarı	İşlem Hacmi (milyon TL)	Açık Pozisyon Sayısı	Açık Pozisyon Değişimi %	Vade Tarihi	Vadeye Kalan Gün	Trend Yönü Beklentisi*
F_USDTRY0226	43,8910	-0,04	-0,32	43,9100	43,8850	9.641	24.126	1.875.184	-19,26	27.02.2026	1	—
F_EURTRY0226	51,7540	0,08	-0,47	51,8230	51,5270	73	52	10.821	-7,77	27.02.2026	1	—
F_EURUSD0226	1,1792	0,14	-0,35	1,1810	1,1776	175	603	10.600	-33,74	27.02.2026	1	—
F_GBPUSD0226	1,3530	0,10	-0,15	1,3530	1,3498	4	0	163	-2,98	27.02.2026	1	—

Kıymetli Maden Vadeli Sözleşmeler	Kapanış	Günlük Değişim %	Haftalık Değişim %	Yüksek	Düşük	İşlem Miktarı	İşlem Hacmi (milyon TL)	Açık Pozisyon Sayısı	Açık Pozisyon Değişimi %	Vade Tarihi	Vadeye Kalan Gün	Trend Yönü Beklentisi*
F_XAUTRYM0226	7.342	0,62	2,76	7.367	7.296	20.413	2.403	1.065.953	-9,67	27.02.2026	1	—
F_XAUUSD0226	5.215	0,67	3,70	5.224	5.170	17.273	15.747	228.134	-6,48	27.02.2026	1	—
F_XAGUSD0226	91,31	4,77	17,90	91,44	89,62	26.101	7.739	233.968	-19,62	27.02.2026	1	—

*Yukarı yönlü trend beklentisi için son işlem gününde fiyat ve açık pozisyon yüzde değişimleri pozitif olan kontratlar baz alınırken; aşağı yönlü trend beklentileri için son işlem gününde fiyattaki negatif yüzde değişmeye karşılık, yine son işlem günündeki açık pozisyonundaki pozitif yüzde değişme durumu dikkate alınmıştır. Belirtilen bu iki durum haricindeki fiyat ve açık pozisyon değişimleri için ise yatay/nötr işareti kullanılmıştır.

Yasal Çekinceler

Burada yer alan bilgiler INVESTAZ Yatırım Menkul Değerler A.Ş. tarafından genel bilgilendirme amacı ile hazırlanmıştır. Yatırım bilgi, yorum ve tavsiyeleri yatırım danışmanlığı kapsamında değildir. Yatırım danışmanlığı hizmeti, SPK tarafından yetkilendirilmiş yetkili kuruluşlar tarafından kişilerin risk ve getiri tercihleri dikkate alınarak sözleşme imzalanmak suretiyle kişiye özel olarak sunulmaktadır. Burada yer alan yorum ve tavsiyeler ise genel nitelikte olup tavsiyede bulunanların kişisel görüşlerine dayanmaktadır. Herhangi bir yatırım aracının alım-satım önerisi ya da getiri vaadi olarak yorumlanmamalıdır. Bu görüşler mali durumunuz ile risk ve getiri tercihlerinize uygun olmayabilir. Bu nedenle, sadece burada yer alan bilgilere dayanarak yatırım kararı verilmesi beklentilerinize uygun sonuçlar doğurmayabilir. Tüm veriler, INVESTAZ Yatırım Menkul Değerler A.Ş tarafından güvenilir olduğuna inanılan kaynaklardan alınmıştır. Burada yer alan fiyatlar, veriler ve bilgilerin tam ve doğru olduğu garanti edilemez; içerik, haber verilmeksizin değiştirilebilir. Bu kaynakların kullanılması nedeni ile ortaya çıkabilecek hatalardan veya zararlılardan kurum çalışanları ile INVESTAZ Yatırım Menkul Değerler A.Ş. Sorumlu değildir.

Pay Vadeli Sözleşmeler	Kapanış	Günlük Değişim %	Haftalık Değişim %	Yüksek	Düşük	İşlem Miktarı	İşlem Hacmi (milyon TL)	Açık Pozisyon Sayısı	Açık Pozisyon Değişimi %	Vade Tarihi	Vadeye Kalan Gün	Trend Yönü Beklentisi*
F_AEFES0226	19,77	-2,75	-7,70	20,39	19,51	7.566	327	228.455	-12,14	27.02.2026	1	—
F_AKBNK0226	90,91	-1,03	-0,54	93,05	90,00	46.192	4.369	389.881	-14,63	27.02.2026	1	—
F_AKSEN0226	69,02	-1,40	-3,47	70,72	68,34	11.809	213	55.780	-17,80	27.02.2026	1	—
F_ALARK0226	104,90	0,00	-5,67	106,20	103,10	9.291	450	54.892	-13,26	27.02.2026	1	—
F_ARCLK0226	119,40	-1,61	-6,83	122,25	118,20	5.834	198	24.256	-9,05	27.02.2026	1	—
F_ASELS0226	306,80	-1,06	-1,98	315,95	304,60	40.832	4.964	74.938	-13,59	27.02.2026	1	—
F_ASTOR0226	192,00	-1,54	1,24	197,90	189,40	16.066	1.489	72.357	-9,10	27.02.2026	1	—
F_BIMAS0226	687,00	-0,99	-3,47	697,10	680,10	6.199	910	23.576	-1,10	27.02.2026	1	—
F_CIMSA0226	52,79	-2,73	-5,07	54,85	52,14	7.266	213	41.019	-14,05	27.02.2026	1	—
F_DOAS0226	218,45	-2,61	-8,33	226,45	217,70	2.791	116	4.139	-6,82	27.02.2026	1	—
F_DOHOL0226	21,01	-0,76	-2,69	21,34	20,87	10.816	391	141.594	-30,02	27.02.2026	1	—
F_EKGYO0226	24,35	-2,25	-6,88	25,05	24,09	16.740	1.301	477.966	-6,60	27.02.2026	1	—
F_ENJSA0226	109,20	-0,41	-1,89	110,95	107,85	7.477	496	20.199	-52,98	27.02.2026	1	—
F_ENKAI0226	102,55	0,05	2,04	104,30	100,90	7.480	269	32.836	-11,92	27.02.2026	1	—
F_EREGL0226	31,36	-2,40	4,85	32,31	30,95	20.627	1.608	694.660	-7,30	27.02.2026	1	—
F_FROTO0226	117,75	-1,75	-5,69	121,35	117,50	4.913	233	38.046	-4,46	27.02.2026	1	—
F_GARAN0226	160,75	0,25	-1,35	161,95	158,10	12.516	1.411	81.259	-16,61	27.02.2026	1	—
F_GUBRF0226	512,00	-0,70	-4,87	522,70	507,40	4.420	430	8.535	-13,07	27.02.2026	1	—
F_HALKB0226	49,65	-0,96	0,98	52,00	49,44	27.341	2.042	182.778	-9,42	27.02.2026	1	—
F_HEKTS0226	3,07	-3,46	-12,78	3,20	3,04	2.750	206	780.045	-12,72	27.02.2026	1	—
F_ISCTRO226	17,05	-1,04	-3,89	17,39	16,77	21.446	3.063	1.415.039	-11,02	27.02.2026	1	—
F_KCHOL0226	205,75	-2,53	-6,56	213,25	204,80	20.017	2.464	151.898	-18,99	27.02.2026	1	—
F_KONTR0226N1	9,64	-2,03	-6,68	9,91	9,58	4.200	110	86.693	-7,95	27.02.2026	1	—

*Yukarı yönlü trend beklentisi için son işlem gününde fiyat ve açık pozisyon yüzde değişimleri pozitif olan kontratlar baz alınırken; aşağı yönlü trend beklentileri için son işlem gününde fiyattaki negatif yüzde değişmeye karşılık, yine son işlem günündeki açık pozisyonundaki pozitif yüzde değişme durumu dikkate alınmıştır. Belirtilen bu iki durum haricindeki fiyat ve açık pozisyon değişimleri için ise yatay/nötr işareti kullanılmıştır.

Yasal Çekinceler

Burada yer alan bilgiler INVESTAZ Yatırım Menkul Değerler A.Ş. tarafından genel bilgilendirme amacı ile hazırlanmıştır. Yatırım bilgi, yorum ve tavsiyeleri yatırım danışmanlığı kapsamında değildir. Yatırım danışmanlığı hizmeti, SPK tarafından yetkilendirilmiş yetkili kuruluşlar tarafından kişilerin risk ve getiri tercihleri dikkate alınarak sözleşme imzalanmak suretiyle kişiye özel olarak sunulmaktadır. Burada yer alan yorum ve tavsiyeler ise genel nitelikte olup tavsiyede bulunanların kişisel görüşlerine dayanmaktadır. Herhangi bir yatırım aracının alım-satım önerisi ya da getiri vaadi olarak yorumlanmamalıdır. Bu görüşler mali durumunuz ile risk ve getiri tercihlerinize uygun olmayabilir. Bu nedenle, sadece burada yer alan bilgilere dayanarak yatırım kararı verilmesi beklentilerinize uygun sonuçlar doğurmayabilir. Tüm veriler, INVESTAZ Yatırım Menkul Değerler A.Ş tarafından güvenilir olduğuna inanılan kaynaklardan alınmıştır. Burada yer alan fiyatlar, veriler ve bilgilerin tam ve doğru olduğu garanti edilemez; içerik, haber verilmeksizin değiştirilebilir. Bu kaynakların kullanılması nedeni ile ortaya çıkabilecek hatalardan veya zararlılardan kurum çalışanları ile INVESTAZ Yatırım Menkul Değerler A.Ş. Sorumlu değildir.

Pay Vadeli Sözleşmeler	Kapanış	Günlük Değişim %	Haftalık Değişim %	Yüksek	Düşük	İşlem Miktarı	İşlem Hacmi (milyon TL)	Açık Pozisyon Sayısı	Açık Pozisyon Değişimi %	Vade Tarihi	Vadeye Kalan Gün	Trend Yönü Beklentisi*
F_KRDMD0226	31,35	-3,72	-1,32	32,97	31,03	17.958	866	144.734	-15,17	27.02.2026	1	—
F_MGROS0226	671,00	0,60	-3,03	674,60	658,80	3.646	526	8.945	-17,92	27.02.2026	1	—
F_ODAS0226	6,03	0,67	-1,95	6,13	5,82	7.114	309	207.589	-25,32	27.02.2026	1	—
F_OYAKC0226	25,30	-0,43	-4,67	25,69	24,95	7.349	193	77.469	-22,19	27.02.2026	1	—
F_PETKM0226	17,67	-1,56	-4,80	18,06	17,56	9.666	441	282.902	-19,70	27.02.2026	1	—
F_PGSUS0226	199,20	-0,90	-6,41	202,25	198,10	15.046	1.041	77.985	-16,81	27.02.2026	1	—
F_SAHOL0226	104,00	-2,44	-5,45	107,55	103,55	18.280	1.564	261.555	-12,90	27.02.2026	1	—
F_SASA0226	2,38	-1,24	-9,85	2,43	2,36	4.748	753	4.505.696	-8,94	27.02.2026	1	—
F_SISE0226	45,81	-1,46	-1,76	46,86	45,50	13.177	648	337.890	-5,22	27.02.2026	1	—
F_SOKM0226	69,02	-1,74	0,82	70,70	68,32	5.390	153	31.253	-7,68	27.02.2026	1	—
F_TRALT0226	59,73	-2,40	7,64	62,07	58,14	27.320	1.816	231.738	-7,79	27.02.2026	1	—
F_TRMET0226	164,70	0,92	7,58	166,00	161,20	12.043	862	26.305	-12,43	27.02.2026	1	—
F_TAVHL0226	324,00	0,57	-4,96	324,90	318,10	6.339	356	31.682	-0,57	27.02.2026	1	—
F_TCELL0226	121,45	-0,21	-2,88	122,60	119,70	12.525	1.219	126.650	-20,96	27.02.2026	1	—
F_THYAO0226	307,80	-0,69	-6,87	311,90	306,45	25.022	2.817	127.206	-17,76	27.02.2026	1	—
F_TKFEN0226	77,36	-4,07	-9,73	81,28	77,02	7.247	169	22.348	-14,91	27.02.2026	1	—
F_TOASO0226	323,15	-2,53	-4,61	332,95	321,05	7.698	687	30.823	-13,90	27.02.2026	1	—
F_TSKB0226	12,73	-1,70	-9,52	13,05	12,61	4.246	155	177.220	-11,57	27.02.2026	1	—
F_TTKOM0226	71,20	1,12	-2,96	71,60	69,78	14.141	749	93.735	-16,53	27.02.2026	1	—
F_TUPRS0226	218,65	-1,71	-2,41	224,15	217,00	10.813	957	73.585	-10,80	27.02.2026	1	—
F_VAKBN0226	41,04	-3,39	-2,17	43,21	40,97	14.414	741	154.416	-8,01	27.02.2026	1	—
F_VESTL0226	31,24	4,10	-2,01	32,75	29,37	19.686	297	45.339	-14,42	27.02.2026	1	—
F_YKBNK0226	43,36	0,39	-0,25	43,63	42,77	29.915	3.350	714.176	-18,77	27.02.2026	1	—

*Yukarı yönlü trend beklentisi için son işlem gününde fiyat ve açık pozisyon yüzde değişimleri pozitif olan kontratlar baz alınırken; aşağı yönlü trend beklentileri için son işlem gününde fiyattaki negatif yüzde değişmeye karşılık, yine son işlem günündeki açık pozisyonundaki pozitif yüzde değişime durumu dikkate alınmıştır. Belirtilen bu iki durum haricindeki fiyat ve açık pozisyon değişimleri için ise yatay/nötr işareti kullanılmıştır.

Yasal Çekinceler

Burada yer alan bilgiler INVESTAZ Yatırım Menkul Değerler A.Ş. tarafından genel bilgilendirme amacı ile hazırlanmıştır. Yatırım bilgi, yorum ve tavsiyeleri yatırım danışmanlığı kapsamında değildir. Yatırım danışmanlığı hizmeti, SPK tarafından yetkilendirilmiş yetkili kuruluşlar tarafından kişilerin risk ve getiri tercihleri dikkate alınarak sözleşme imzalanmak suretiyle kişiye özel olarak sunulmaktadır. Burada yer alan yorum ve tavsiyeler ise genel nitelikte olup tavsiyede bulunanların kişisel görüşlerine dayanmaktadır. Herhangi bir yatırım aracının alım-satım önerisi ya da getiri vaadi olarak yorumlanmamalıdır. Bu görüşler mali durumunuz ile risk ve getiri tercihlerinize uygun olmayabilir. Bu nedenle, sadece burada yer alan bilgilere dayanarak yatırım kararı verilmesi beklentilerinize uygun sonuçlar doğurmayabilir. Tüm veriler, INVESTAZ Yatırım Menkul Değerler A.Ş tarafından güvenilir olduğuna inanılan kaynaklardan alınmıştır. Burada yer alan fiyatlar, veriler ve bilgilerin tam ve doğru olduğu garanti edilemez; içerik, haber verilmeksizin değiştirilebilir. Bu kaynakların kullanılması nedeni ile ortaya çıkabilecek hatalardan veya zararlılardan kurum çalışanları ile INVESTAZ Yatırım Menkul Değerler A.Ş. Sorumlu değildir.

- InvestAZ Yatırım'da hisse hesabınız var ise ViOP hesabı açmak için telefon ile talimat vermeniz yeterli.
- InvestAZ Yatırım e-Şubeden ViOP ve Hisse hesaplarınız arasında kolaylıkla bakiye aktarabilirsiniz.
- ViOP kontrat işlemi yaptığınızda gün sonunda tüm bakiyeniz nemalanır.
- Nakit teminat tamamlama için son saati; yarım günlerde 11:00, tam günlerde ise 14:30'dır.
- Viop hesabınızdan cari hesabınıza teminat çekme son saat 15:30'dur.
- Teminat yatırma son saat 19:00'dır.
- Saat 15:40'dan sonra gelen teminatlar ertesi gün nemalandırılır.
- ViOP konusunda detaylı eğitim taleplerinizi egitim@investaz.com.tr adresine yazabilirsiniz.
- Risk üstlenmeden sanal/deneme hesap açmak için yatirimdanismanligi@investaz.com.tr adresine talebinizi yazabilirsiniz.

MARGİN CALL SAATİ KURUMUMUZDA 14:30 OLARAK UYGULANMAKTADIR.

HESAP AÇMAK İÇİN TIKLAYINIZ

InvestAZ Yatırım Menkul Değerler

Adres: Büyükdere Caddesi, Özsezen İş Merkezi, C Blok No:126 Esentepe, Şişli

Kaynaklar : INVESTAZ Yatırım Araştırma, Matriks ve Finnet Raporu

Hazırlayan Birim: InvestAZ Yatırım Araştırma ve Strateji Departmanı

Web Adresi : www.investaz.com.tr

Mail: arastirma@investaz.com.tr

Tel: 90 (212) 238 88 88

Yasal Çekinceler

Burada yer alan bilgiler INVESTAZ Yatırım Menkul Değerler A.Ş. tarafından genel bilgilendirme amacı ile hazırlanmıştır. Yatırım bilgi, yorum ve tavsiyeleri yatırım danışmanlığı kapsamında değildir. Yatırım danışmanlığı hizmeti, SPK tarafından yetkilendirilmiş yetkili kuruluşlar tarafından kişilerin risk ve getiri tercihleri dikkate alınarak sözleşme imzalanmak suretiyle kişiye özel olarak sunulmaktadır. Burada yer alan yorum ve tavsiyeler ise genel nitelikte olup tavsiyede bulunanların kişisel görüşlerine dayanmaktadır. Herhangi bir yatırım aracının alım-satım önerisi ya da getiri vaadi olarak yorumlanmamalıdır. Bu görüşler mali durumunuz ile risk ve getiri tercihlerinize uygun olmayabilir. Bu nedenle, sadece burada yer alan bilgilere dayanarak yatırım kararı verilmesi beklentilerinize uygun sonuçlar doğurmayabilir. Tüm veriler, INVESTAZ Yatırım Menkul Değerler A.Ş tarafından güvenilir olduğuna inanılan kaynaklardan alınmıştır. Burada yer alan fiyatlar, veriler ve bilgilerin tam ve doğru olduğu garanti edilemez; içerik, haber verilmeksizin değiştirilebilir. Bu kaynakların kullanılması nedeni ile ortaya çıkabilecek hatalardan veya zararlardan kurum çalışanları ile INVESTAZ Yatırım Menkul Değerler A.Ş. Sorumlu değildir.