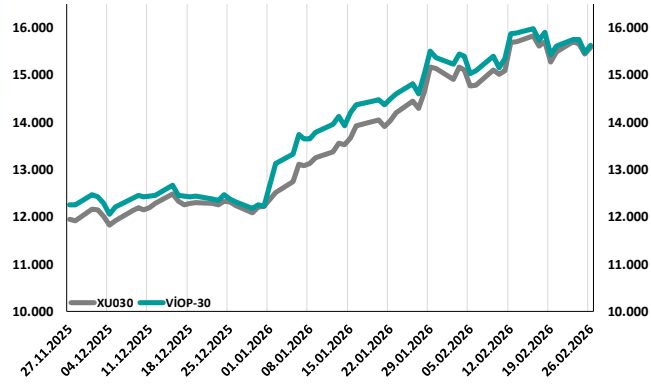
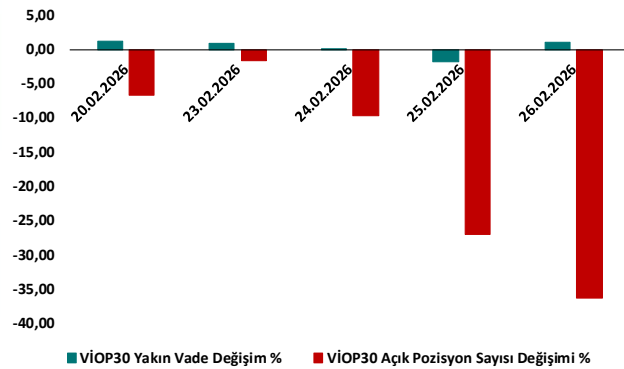


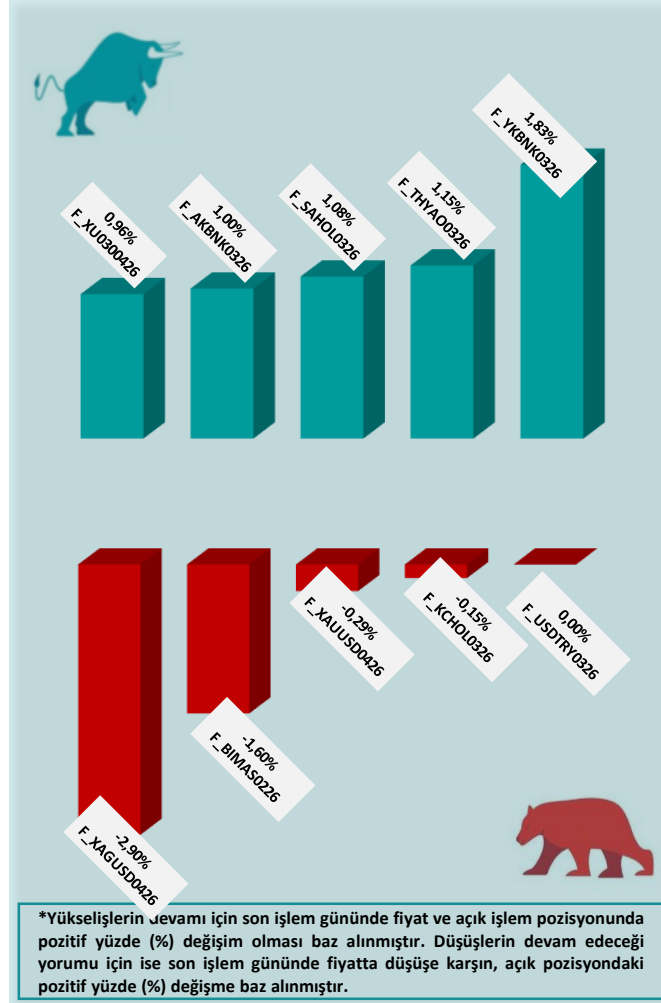
BİST30 ve VIOP30 Yakın Vade Performansı



VIOP30 Günlük Performans ve Açık Pozisyon Değişimi %



Yükseliş ve Düşüşün Devam Etmesi Beklenen Kontratlar* ile Son İşlem Günü Getirileri



Yasal Çekinceler

Burada yer alan bilgiler INVESTAZ Yatırım Menkul Değerler A.Ş. tarafından genel bilgilendirme amacı ile hazırlanmıştır. Yatırım bilgi, yorum ve tavsiyeleri yatırım danışmanlığı kapsamında değildir. Yatırım danışmanlığı hizmeti, SPK tarafından yetkilendirilmiş yetkili kuruluşlar tarafından kişilerin risk ve getiri tercihleri dikkate alınarak sözleşme imzalanmak suretiyle kişiye özel olarak sunulmaktadır. Burada yer alan yorum ve tavsiyeler ise genel nitelikte olup tavsiyede bulunanların kişisel görüşlerine dayanmaktadır. Herhangi bir yatırım aracının alım-satım önerisi ya da getiri vaadi olarak yorumlanmamalıdır. Bu görüşler mali durumunuz ile risk ve getiri tercihlerinize uygun olmayabilir. Bu nedenle, sadece burada yer alan bilgilere dayanarak yatırım kararı verilmesi beklentilerinize uygun sonuçlar doğurmayabilir. Tüm veriler, INVESTAZ Yatırım Menkul Değerler A.Ş tarafından güvenilir olduğuna inanılan kaynaklardan alınmıştır. Burada yer alan fiyatlar, veriler ve bilgilerin tam ve doğru olduğu garanti edilemez; içerik, haber verilmeksizin değiştirilebilir. Bu kaynakların kullanılması nedeni ile ortaya çıkabilecek hatalardan veya zararlılardan kurum çalışanları ile INVESTAZ Yatırım Menkul Değerler A.Ş. Sorumlu değildir.

Hacmi En Çok Artan Vadeli İşlem Kontratları

1	2	3
F_XU0300226 15.559,00 ▲ 0,58%	F_XU0300426 16.188,00 ▲ 0,54%	F_USDTRY0226 43,87 ▼ -0,05%
44.037 milyon TL	35.838 milyon TL	28.665 milyon TL
F_XAUUSD0226 5.169,30 ▼ -0,70%	F_USDTRY0326 45,05 ▼ 0,00%	F_XAGUSD0226 86,86 ▼ -4,33%
24.313 milyon TL	22.340 milyon TL	8.695 milyon TL

Son İşlem Gününde En Çok Yükselen ve En Çok Düşen Kontratlar

Değişim	Kontrat	Hacim (TL)
3,23%	F_GUBRF0226	610.267.630
3,14%	F_GUBRF0326	400.658.950
2,91%	F_ISCTR0326	1.986.991.653
2,52%	F_SASA0226	935.376.507
2,15%	F_TSKB0326	237.900.576

Değişim	Kontrat	Hacim
-4,48%	F_XAGUSD0426	7.362.114.013
-4,37%	F_SOKM0326	96.712.791
-4,33%	F_XAGUSD0226	8.695.028.064
-3,94%	F_SOKM0226	243.955.717
-3,42%	F_ASTOR0226	2.128.643.055

XU030
Yakın Vade
15.623,00
▲ 1,01%

USDTRY
Yakın Vade
43,8700
▼ -0,05%

EURTRY Yakın Vade
51,8870
▲ 0,26%

EURUSD Yakın Vade
1,1810
▲ 0,15%

XAUUSD Yakın Vade
5,189
▼ -0,50%

XAGUSD Yakın Vade
88,36
▼ -3,23%

Endeks Vadeli Sözleşmeler	Kapanış	Günlük Değişim %	Haftalık Değişim %	Yüksek	Düşük	İşlem Miktarı	İşlem Hacmi (milyon TL)	Açık Pozisyon Sayısı	Açık Pozisyon Değişimi %	Vade Tarihi	Vadeye Kalan Gün	Trend Yönü Beklentisi*
F_XU0300226	15.623	1,01	1,25	15.677	15.250	97.002	44.037	152.001	-36,36	27.02.2026	0	—
F_XLBNK0226	18.480	1,79	4,44	18.536	17.957	1.699	668	4.281	-16,35	27.02.2026	0	—

Döviz Vadeli Sözleşmeler	Kapanış	Günlük Değişim %	Haftalık Değişim %	Yüksek	Düşük	İşlem Miktarı	İşlem Hacmi (milyon TL)	Açık Pozisyon Sayısı	Açık Pozisyon Değişimi %	Vade Tarihi	Vadeye Kalan Gün	Trend Yönü Beklentisi*
F_USDTRY0226	43,8700	-0,05	-0,37	43,8890	43,8630	25.156	28.665	1.469.048	-21,66	27.02.2026	0	—
F_EURTRY0226	51,8870	0,26	0,23	51,8870	51,6140	44	27	10.519	-2,79	27.02.2026	0	—
F_EURUSD0226	1,1810	0,15	0,28	1,1827	1,1795	253	825	6.749	-36,33	27.02.2026	0	—
F_GBPUSD0226	1,3527	-0,02	0,57	1,3527	1,3527	1	0	162	-0,61	27.02.2026	0	—

Kıymetli Maden Vadeli Sözleşmeler	Kapanış	Günlük Değişim %	Haftalık Değişim %	Yüksek	Düşük	İşlem Miktarı	İşlem Hacmi (milyon TL)	Açık Pozisyon Sayısı	Açık Pozisyon Değişimi %	Vade Tarihi	Vadeye Kalan Gün	Trend Yönü Beklentisi*
F_XAUTRYM0226	7.293	-0,66	1,97	7.343	7.258	9.511	1.583	945.679	-11,28	27.02.2026	0	—
F_XAUUSD0226	5.189	-0,50	3,14	5.207	5.142	12.953	24.313	174.745	-23,40	27.02.2026	0	—
F_XAGUSD0226	88,36	-3,23	12,56	89,72	85,84	18.810	8.695	143.450	-38,69	27.02.2026	0	—

*Yukarı yönlü trend beklentisi için son işlem gününde fiyat ve açık pozisyon yüzde değişimleri pozitif olan kontratlar baz alınırken; aşağı yönlü trend beklentileri için son işlem gününde fiyattaki negatif yüzde değişmeye karşılık, yine son işlem günündeki açık pozisyonundaki pozitif yüzde değişme durumu dikkate alınmıştır. Belirtilen bu iki durum haricindeki fiyat ve açık pozisyon değişimleri için ise yatay/nötr işareti kullanılmıştır.

Yasal Çekinceler

Burada yer alan bilgiler INVESTAZ Yatırım Menkul Değerler A.Ş. tarafından genel bilgilendirme amacı ile hazırlanmıştır. Yatırım bilgi, yorum ve tavsiyeleri yatırım danışmanlığı kapsamında değildir. Yatırım danışmanlığı hizmeti, SPK tarafından yetkilendirilmiş yetkili kuruluşlar tarafından kişilerin risk ve getiri tercihleri dikkate alınarak sözleşme imzalanmak suretiyle kişiye özel olarak sunulmaktadır. Burada yer alan yorum ve tavsiyeler ise genel nitelikte olup tavsiyede bulunanların kişisel görüşlerine dayanmaktadır. Herhangi bir yatırım aracının alım-satım önerisi ya da getiri vaadi olarak yorumlanmamalıdır. Bu görüşler mali durumunuz ile risk ve getiri tercihlerinize uygun olmayabilir. Bu nedenle, sadece burada yer alan bilgilere dayanarak yatırım kararı verilmesi beklentilerinize uygun sonuçlar doğurmayabilir. Tüm veriler, INVESTAZ Yatırım Menkul Değerler A.Ş tarafından güvenilir olduğuna inanılan kaynaklardan alınmıştır. Burada yer alan fiyatlar, veriler ve bilgilerin tam ve doğru olduğu garanti edilemez; içerik, haber verilmeksizin değiştirilebilir. Bu kaynakların kullanılması nedeni ile ortaya çıkabilecek hatalardan veya zararlılardan kurum çalışanları ile INVESTAZ Yatırım Menkul Değerler A.Ş. Sorumlu değildir.

Pay Vadeli Sözleşmeler	Kapanış	Günlük Değişim %	Haftalık Değişim %	Yüksek	Düşük	İşlem Miktarı	İşlem Hacmi (milyon TL)	Açık Pozisyon Sayısı	Açık Pozisyon Değişimi %	Vade Tarihi	Vadeye Kalan Gün	Trend Yönü Beklentisi*
F_AEFES0226	19,35	-2,12	-4,26	19,77	19,26	7.648	266	203.249	-11,03	27.02.2026	0	▬
F_AKBNK0226	91,80	0,98	4,57	93,12	89,81	39.128	3.484	332.392	-14,75	27.02.2026	0	▬
F_AKSEN0226	69,55	0,77	1,47	70,66	68,80	11.030	278	39.410	-29,35	27.02.2026	0	▬
F_ALARK0226	104,50	-0,38	-1,04	106,60	104,40	7.330	301	46.368	-15,53	27.02.2026	0	▬
F_ARCLK0226	118,10	-1,09	-2,72	119,90	117,70	6.615	230	22.471	-7,36	27.02.2026	0	▬
F_ASELS0226	311,30	1,47	0,32	313,10	304,25	23.370	2.658	63.709	-14,98	27.02.2026	0	▬
F_ASTOR0226	185,55	-3,36	-0,91	192,85	179,70	25.023	2.129	56.144	-22,41	27.02.2026	0	▬
F_BIMAS0226	676,00	-1,60	-3,51	687,60	662,40	8.611	2.246	27.536	16,80	27.02.2026	0	▾
F_CIMSA0226	53,40	1,16	0,75	53,53	51,84	10.993	329	32.503	-20,76	27.02.2026	0	▬
F_DOAS0226	221,45	1,37	-2,66	221,50	214,30	3.181	130	2.848	-31,19	27.02.2026	0	▬
F_DOHOL0226	21,02	0,05	4,06	21,13	20,43	9.736	265	115.712	-18,28	27.02.2026	0	▬
F_EKGYO0226	24,31	-0,16	-4,14	24,49	23,73	15.951	1.313	388.845	-18,65	27.02.2026	0	▬
F_ENJSA0226	111,60	2,20	4,10	112,90	108,55	12.881	452	16.032	-20,63	27.02.2026	0	▬
F_ENKAI0226	102,10	-0,44	1,49	102,60	100,15	9.724	332	28.875	-12,06	27.02.2026	0	▬
F_EREGL0226	31,98	1,98	7,68	32,19	31,20	26.605	2.075	577.951	-16,80	27.02.2026	0	▬
F_FROTO0226	118,35	0,51	-3,11	119,35	116,15	5.664	387	31.357	-17,58	27.02.2026	0	▬
F_GARAN0226	163,00	1,40	4,22	164,65	158,90	12.140	1.420	70.272	-13,52	27.02.2026	0	▬
F_GUBRF0226	528,70	3,26	1,09	540,00	509,10	6.154	610	7.436	-12,88	27.02.2026	0	▬
F_HALKB0226	49,71	0,12	4,41	50,29	48,73	24.775	1.677	95.853	-47,56	27.02.2026	0	▬
F_HEKTS0226	3,05	-0,65	-9,76	3,12	3,04	5.233	217	638.566	-18,14	27.02.2026	0	▬
F_ISCTRO226	17,20	0,88	3,68	17,32	16,78	20.553	3.151	1.184.268	-16,31	27.02.2026	0	▬
F_KCHOL0226	204,35	-0,68	-5,24	208,15	201,70	26.368	3.947	129.457	-14,77	27.02.2026	0	▬
F_KONTR0226N1	9,61	-0,31	-4,09	9,75	9,54	7.855	174	56.411	-34,93	27.02.2026	0	▬

*Yukarı yönlü trend beklentisi için son işlem gününde fiyat ve açık pozisyon yüzde değişimleri pozitif olan kontratlar baz alınırken; aşağı yönlü trend beklentileri için son işlem gününde fiyattaki negatif yüzde değişmeye karşılık, yine son işlem günündeki açık pozisyonundaki pozitif yüzde değişme durumu dikkate alınmıştır. Belirtilen bu iki durum haricindeki fiyat ve açık pozisyon değişimleri için ise yatay/nötr işareti kullanılmıştır.

Yasal Çekinceler

Burada yer alan bilgiler INVESTAZ Yatırım Menkul Değerler A.Ş. tarafından genel bilgilendirme amacı ile hazırlanmıştır. Yatırım bilgi, yorum ve tavsiyeleri yatırım danışmanlığı kapsamında değildir. Yatırım danışmanlığı hizmeti, SPK tarafından yetkilendirilmiş yetkili kuruluşlar tarafından kişilerin risk ve getiri tercihleri dikkate alınarak sözleşme imzalanmak suretiyle kişiye özel olarak sunulmaktadır. Burada yer alan yorum ve tavsiyeler ise genel nitelikte olup tavsiyede bulunanların kişisel görüşlerine dayanmaktadır. Herhangi bir yatırım aracının alım-satım önerisi ya da getiri vaadi olarak yorumlanmamalıdır. Bu görüşler mali durumunuz ile risk ve getiri tercihlerinize uygun olmayabilir. Bu nedenle, sadece burada yer alan bilgilere dayanarak yatırım kararı verilmesi beklentilerinize uygun sonuçlar doğurmayabilir. Tüm veriler, INVESTAZ Yatırım Menkul Değerler A.Ş tarafından güvenilir olduğuna inanılan kaynaklardan alınmıştır. Burada yer alan fiyatlar, veriler ve bilgilerin tam ve doğru olduğu garanti edilemez; içerik, haber verilmeksizin değiştirilebilir. Bu kaynakların kullanılması nedeni ile ortaya çıkabilecek hatalardan veya zararlılardan kurum çalışanları ile INVESTAZ Yatırım Menkul Değerler A.Ş. Sorumlu değildir.

Pay Vadeli Sözleşmeler	Kapanış	Günlük Değişim %	Haftalık Değişim %	Yüksek	Düşük	İşlem Miktarı	İşlem Hacmi (milyon TL)	Açık Pozisyon Sayısı	Açık Pozisyon Değişimi %	Vade Tarihi	Vadeye Kalan Gün	Trend Yönü Beklentisi*
F_KRDMD0226	31,72	1,18	3,29	32,11	31,10	11.107	572	122.465	-15,39	27.02.2026	0	—
F_MGROS0226	665,80	-0,77	-1,39	671,40	640,10	5.042	691	6.761	-24,42	27.02.2026	0	—
F_ODAS0226	6,02	-0,17	3,79	6,23	5,98	7.390	296	142.650	-31,28	27.02.2026	0	—
F_OYAKC0226	25,55	0,99	1,96	25,60	24,89	14.308	264	61.428	-20,71	27.02.2026	0	—
F_PETKM0226	17,62	-0,28	0,46	17,84	17,47	7.628	417	239.467	-15,35	27.02.2026	0	—
F_PGSUS0226	202,10	1,46	-1,41	205,50	197,35	18.048	1.272	65.465	-16,05	27.02.2026	0	—
F_SAHOL0226	104,90	0,87	-0,14	106,30	102,10	21.165	2.785	168.152	-35,71	27.02.2026	0	—
F_SASA0226	2,44	2,52	-3,94	2,51	2,37	17.047	935	3.588.081	-20,37	27.02.2026	0	—
F_SISE0226	45,97	0,35	1,77	46,49	45,17	15.407	997	271.701	-19,59	27.02.2026	0	—
F_SOKM0226	66,56	-3,56	-1,57	69,27	65,63	8.245	244	28.367	-9,23	27.02.2026	0	—
F_TRALT0226	59,29	-0,74	7,55	61,48	58,20	32.962	2.398	169.211	-26,98	27.02.2026	0	—
F_TRMET0226	166,75	1,24	9,49	168,60	162,20	12.752	857	25.707	-2,27	27.02.2026	0	—
F_TAVHL0226	326,95	0,91	0,02	327,05	315,85	9.642	795	27.243	-14,01	27.02.2026	0	—
F_TCELL0226	120,60	-0,70	-0,50	121,65	118,45	11.034	1.188	115.151	-9,08	27.02.2026	0	—
F_THYAO0226	311,75	1,28	-1,87	316,40	302,50	36.665	5.044	126.778	-0,34	27.02.2026	0	—
F_TKFEN0226	78,63	1,64	-4,02	79,75	76,66	7.985	251	18.517	-17,14	27.02.2026	0	—
F_TOASO0226	322,60	-0,17	-2,80	324,15	314,25	9.605	816	24.941	-19,08	27.02.2026	0	—
F_TSKB0226	12,98	1,96	-2,48	13,07	12,60	6.523	296	111.601	-37,03	27.02.2026	0	—
F_TTKOM0226	71,06	-0,20	1,17	71,60	69,96	19.012	777	66.053	-29,53	27.02.2026	0	—
F_TUPRS0226	216,00	-1,21	-3,07	219,90	214,90	14.625	1.952	67.000	-8,95	27.02.2026	0	—
F_VAKBN0226	41,84	1,95	2,42	41,95	40,49	14.275	715	129.991	-15,82	27.02.2026	0	—
F_VESTL0226	30,93	-0,99	2,52	32,65	30,59	16.159	247	38.735	-14,57	27.02.2026	0	—
F_YKBNK0226	44,08	1,66	5,94	44,30	42,61	31.817	3.492	566.439	-20,69	27.02.2026	0	—

*Yukarı yönlü trend beklentisi için son işlem gününde fiyat ve açık pozisyon yüzde değişimleri pozitif olan kontratlar baz alınırken; aşağı yönlü trend beklentileri için son işlem gününde fiyattaki negatif yüzde değişmeye karşılık, yine son işlem günündeki açık pozisyonundaki pozitif yüzde değişime durumu dikkate alınmıştır. Belirtilen bu iki durum haricindeki fiyat ve açık pozisyon değişimleri için ise yatay/nötr işareti kullanılmıştır.

Yasal Çekinceler

Burada yer alan bilgiler INVESTAZ Yatırım Menkul Değerler A.Ş. tarafından genel bilgilendirme amacı ile hazırlanmıştır. Yatırım bilgi, yorum ve tavsiyeleri yatırım danışmanlığı kapsamında değildir. Yatırım danışmanlığı hizmeti, SPK tarafından yetkilendirilmiş yetkili kuruluşlar tarafından kişilerin risk ve getiri tercihleri dikkate alınarak sözleşme imzalanmak suretiyle kişiye özel olarak sunulmaktadır. Burada yer alan yorum ve tavsiyeler ise genel nitelikte olup tavsiyede bulunanların kişisel görüşlerine dayanmaktadır. Herhangi bir yatırım aracının alım-satım önerisi ya da getiri vaadi olarak yorumlanmamalıdır. Bu görüşler mali durumunuz ile risk ve getiri tercihlerinize uygun olmayabilir. Bu nedenle, sadece burada yer alan bilgilere dayanarak yatırım kararı verilmesi beklentilerinize uygun sonuçlar doğurmayabilir. Tüm veriler, INVESTAZ Yatırım Menkul Değerler A.Ş tarafından güvenilir olduğuna inanılan kaynaklardan alınmıştır. Burada yer alan fiyatlar, veriler ve bilgilerin tam ve doğru olduğu garanti edilemez; içerik, haber verilmeksizin değiştirilebilir. Bu kaynakların kullanılması nedeni ile ortaya çıkabilecek hatalardan veya zararlılardan kurum çalışanları ile INVESTAZ Yatırım Menkul Değerler A.Ş. Sorumlu değildir.

- InvestAZ Yatırım'da hisse hesabınız var ise ViOP hesabı açmak için telefon ile talimat vermeniz yeterli.
- InvestAZ Yatırım e-Şubeden ViOP ve Hisse hesaplarınız arasında kolaylıkla bakiye aktarabilirsiniz.
- ViOP kontrat işlemi yaptığınızda gün sonunda tüm bakiyeniz nemalanır.
- Nakit teminat tamamlama için son saati; yarım günlerde 11:00, tam günlerde ise 14:30'dır.
- Viop hesabınızdan cari hesabınıza teminat çekme son saat 15:30'dur.
- Teminat yatırma son saat 19:00'dır.
- Saat 15:40'dan sonra gelen teminatlar ertesi gün nemalandırılır.
- ViOP konusunda detaylı eğitim taleplerinizi egitim@investaz.com.tr adresine yazabilirsiniz.
- Risk üstlenmeden sanal/deneme hesap açmak için yatirimdanismanligi@investaz.com.tr adresine talebinizi yazabilirsiniz.

MARGİN CALL SAATİ KURUMUMUZDA 14:30 OLARAK UYGULANMAKTADIR.

HESAP AÇMAK İÇİN TIKLAYINIZ

InvestAZ Yatırım Menkul Değerler

Adres: Büyükdere Caddesi, Özsezen İş Merkezi,C Blok No:126 Esentepe, Şişli

Kaynaklar : INVESTAZ Yatırım Araştırma, Matriks ve Finnet Raporu

Hazırlayan Birim: InvestAZ Yatırım Araştırma ve Strateji Departmanı

Web Adresi : www.investaz.com.tr

Mail: arastirma@investaz.com.tr

Tel: 90 (212) 238 88 88

Yasal Çekinceler

Burada yer alan bilgiler INVESTAZ Yatırım Menkul Değerler A.Ş. tarafından genel bilgilendirme amacı ile hazırlanmıştır. Yatırım bilgi, yorum ve tavsiyeleri yatırım danışmanlığı kapsamında değildir. Yatırım danışmanlığı hizmeti, SPK tarafından yetkilendirilmiş yetkili kuruluşlar tarafından kişilerin risk ve getiri tercihleri dikkate alınarak sözleşme imzalanmak suretiyle kişiye özel olarak sunulmaktadır. Burada yer alan yorum ve tavsiyeler ise genel nitelikte olup tavsiyede bulunanların kişisel görüşlerine dayanmaktadır. Herhangi bir yatırım aracının alım-satım önerisi ya da getiri vaadi olarak yorumlanmamalıdır. Bu görüşler mali durumunuz ile risk ve getiri tercihlerinize uygun olmayabilir. Bu nedenle, sadece burada yer alan bilgilere dayanarak yatırım kararı verilmesi beklentilerinize uygun sonuçlar doğurmayabilir. Tüm veriler, INVESTAZ Yatırım Menkul Değerler A.Ş tarafından güvenilir olduğuna inanılan kaynaklardan alınmıştır. Burada yer alan fiyatlar, veriler ve bilgilerin tam ve doğru olduğu garanti edilemez; içerik, haber verilmeksizin değiştirilebilir. Bu kaynakların kullanılması nedeni ile ortaya çıkabilecek hatalardan veya zararlardan kurum çalışanları ile INVESTAZ Yatırım Menkul Değerler A.Ş. Sorumlu değildir.