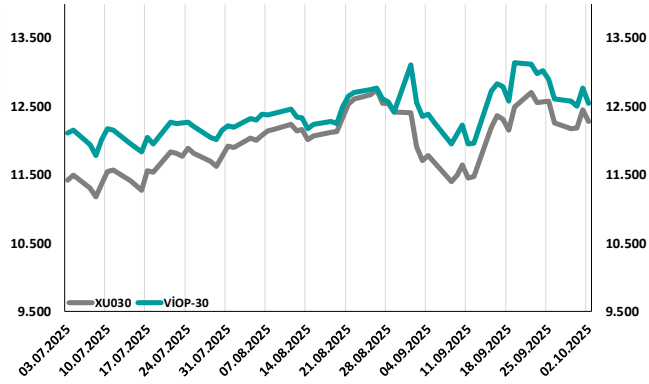
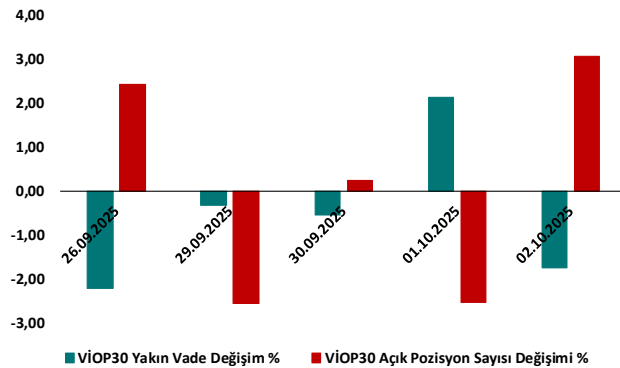


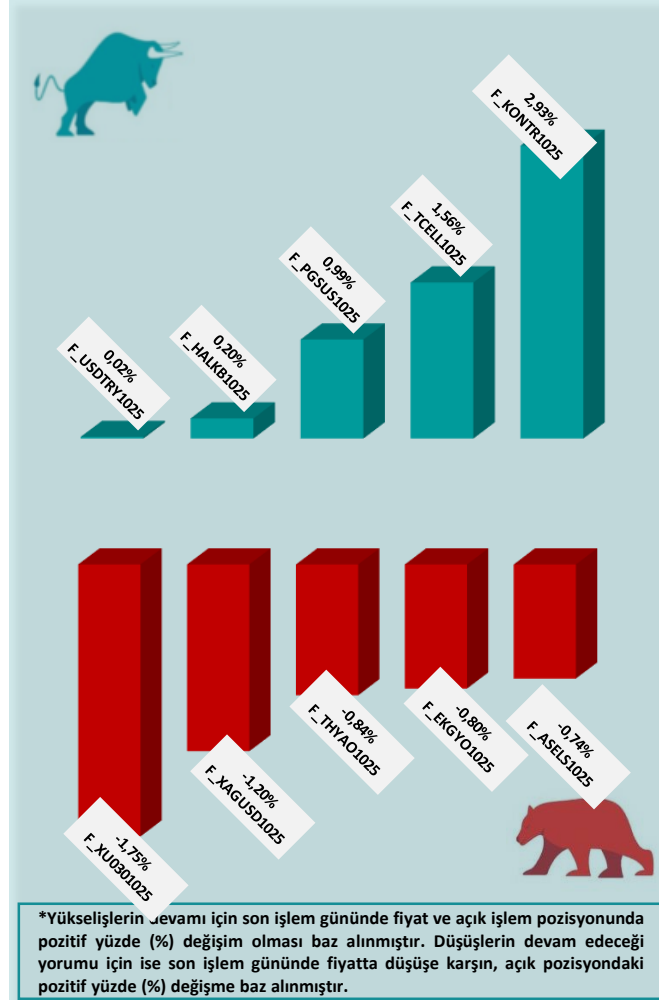
BİST30 ve VIOP30 Yakın Vade Performansı



VIOP30 Günlük Performans ve Açık Pozisyon Değişimi %



Yükseliş ve Düşüşün Devam Etmesi Beklenen Kontratlar* ile Son İşlem Günü Getirileri



*Yükselişlerin devamı için son işlem gününde fiyat ve açık işlem pozisyonunda pozitif yüzde (%) değişim olması baz alınmıştır. Düşüşlerin devam edeceği yorumu için ise son işlem gününde fiyatta düşüşe karşın, açık pozisyonundaki pozitif yüzde (%) değişime baz alınmıştır.

Yasal Çekinceler

Burada yer alan bilgiler INVESTAZ Yatırım Menkul Değerler A.Ş. tarafından genel bilgilendirme amacı ile hazırlanmıştır. Yatırım bilgi, yorum ve tavsiyeleri yatırım danışmanlığı kapsamında değildir. Yatırım danışmanlığı hizmeti, SPK tarafından yetkilendirilmiş yetkili kuruluşlar tarafından kişilerin risk ve getiri tercihleri dikkate alınarak sözleşme imzalanmak suretiyle kişiye özel olarak sunulmaktadır. Burada yer alan yorum ve tavsiyeler ise genel nitelikte olup tavsiyede bulunanların kişisel görüşlerine dayanmaktadır. Herhangi bir yatırım aracının alım-satım önerisi ya da getiri vaadi olarak yorumlanmamalıdır. Bu görüşler mali durumunuz ile risk ve getiri tercihlerinize uygun olmayabilir. Bu nedenle, sadece burada yer alan bilgilere dayanarak yatırım kararı verilmesi beklentilerinize uygun sonuçlar doğurmayabilir. Tüm veriler, INVESTAZ Yatırım Menkul Değerler A.Ş tarafından güvenilir olduğuna inanılan kaynaklardan alınmıştır. Burada yer alan fiyatlar, veriler ve bilgilerin tam ve doğru olduğu garanti edilemez; içerik, haber verilmeksizin değiştirilebilir. Bu kaynakların kullanılması nedeni ile ortaya çıkabilecek hatalardan veya zararlılardan kurum çalışanları ile INVESTAZ Yatırım Menkul Değerler A.Ş. Sorumlu değildir.

Hacmi En Çok Artan Vadeli İşlem Kontratları

1	2	3
F_XU0301025 12.542,00	F_XAUUSD1025 3.856,60	F_XAGUSD1025 46,25
▼ -1,68%	▼ -0,88%	▼ -2,53%
31.716 milyon TL	10.891 milyon TL	6.501 milyon TL
F_USDTRY1025 42,66	F_XAGUSD1225 46,38	F_XAUUSD1225 3.884,00
▲ 0,01%	▼ -2,83%	▼ -0,92%
1.989 milyon TL	1.367 milyon TL	825 milyon TL

Son İşlem Gününde En Çok Yükselen ve En Çok Düşen Kontratlar

Değişim	Kontrat	Hacim (TL)
2,94%	F_KONTR1125	11.018.860
2,87%	F_KONTR1025	957.056.668
1,71%	F_TCELL1025	678.574.805
1,64%	F_AKSEN1025	80.107.759
1,33%	F_TCELL1125	13.268.515
Değişim	Kontrat	Hacim
-4,92%	F_TSKB1125	1.851.999
-4,50%	F_SISE1125	26.757.818
-4,49%	F_SISE1025	854.961.941
-4,43%	F_ISCTR1125	10.237.211
-4,41%	F_ISCTR1025	2.059.246.173

XU030
Yakın Vade
12.548,00
▼ -1,75%

USDTRY
Yakın Vade
42,6590
▲ 0,02%

EURTRY Yakın Vade
49,9400
▼ -0,43%

EURUSD Yakın Vade
1,1728
▼ -0,25%

XAUUSD Yakın Vade
3.870
▼ -0,46%

XAGUSD Yakın Vade
46,76
▼ -1,20%

Endeks Vadeli Sözleşmeler	Kapanış	Günlük Değişim %	Haftalık Değişim %	Yüksek	Düşük	İşlem Miktarı	İşlem Hacmi (milyon TL)	Açık Pozisyon Sayısı	Açık Pozisyon Değişimi %	Vade Tarihi	Vadeye Kalan Gün	Trend Yönü Beklentisi*
F_XU0301025	12.548	-1,75	-2,73	12.772	12.480	81.181	31.716	482.829	3,07	31.10.2025	28	▼
F_XLBNK1025	14.273	-3,72	-3,12	14.836	14.221	1.386	497	8.851	-5,79	31.10.2025	28	▬

Döviz Vadeli Sözleşmeler	Kapanış	Günlük Değişim %	Haftalık Değişim %	Yüksek	Düşük	İşlem Miktarı	İşlem Hacmi (milyon TL)	Açık Pozisyon Sayısı	Açık Pozisyon Değişimi %	Vade Tarihi	Vadeye Kalan Gün	Trend Yönü Beklentisi*
F_USDTRY1025	42,6590	0,02	-0,21	42,6690	42,6360	3.775	1.989	2.623.520	1,37	31.10.2025	28	▲
F_EURTRY1025	49,9400	-0,43	-0,15	50,2000	49,9400	61	29	8.485	-0,68	31.10.2025	28	▬
F_EURUSD1025	1,1728	-0,25	0,27	1,1781	1,1726	358	349	22.411	4,73	31.10.2025	28	▼
F_GBPUSD1025	1,3440	-0,56	0,67	1,3440	1,3440	1	0	170	0,59	31.10.2025	28	▼

Kıymetli Maden Vadeli Sözleşmeler	Kapanış	Günlük Değişim %	Haftalık Değişim %	Yüksek	Düşük	İşlem Miktarı	İşlem Hacmi (milyon TL)	Açık Pozisyon Sayısı	Açık Pozisyon Değişimi %	Vade Tarihi	Vadeye Kalan Gün	Trend Yönü Beklentisi*
F_XAUTRYM1025	5.281	-0,98	2,48	5.365	5.270	4.570	742	466.169	-0,10	31.10.2025	28	▬
F_XAUUSD1025	3.870	-0,46	2,82	3.913	3.842	14.190	10.891	149.060	-0,16	31.10.2025	28	▬
F_XAGUSD1025	46,76	-1,20	3,52	48,02	45,75	20.442	6.501	357.557	8,00	31.10.2025	28	▼

*Yukarı yönlü trend beklentisi için son işlem gününde fiyat ve açık pozisyon yüzde değişimleri pozitif olan kontratlar baz alınırken; aşağı yönlü trend beklentileri için son işlem gününde fiyattaki negatif yüzde değişmeye karşılık, yine son işlem günündeki açık pozisyonundaki pozitif yüzde değişime durumu dikkate alınmıştır. Belirtilen bu iki durum haricindeki fiyat ve açık pozisyon değişimleri için ise yatay/nötr işareti kullanılmıştır.

Yasal Çekinceler

Burada yer alan bilgiler INVESTAZ Yatırım Menkul Değerler A.Ş. tarafından genel bilgilendirme amacı ile hazırlanmıştır. Yatırım bilgi, yorum ve tavsiyeleri yatırım danışmanlığı kapsamında değildir. Yatırım danışmanlığı hizmeti, SPK tarafından yetkilendirilmiş yetkili kuruluşlar tarafından kişilerin risk ve getiri tercihleri dikkate alınarak sözleşme imzalanmak suretiyle kişiye özel olarak sunulmaktadır. Burada yer alan yorum ve tavsiyeler ise genel nitelikte olup tavsiyede bulunanların kişisel görüşlerine dayanmaktadır. Herhangi bir yatırım aracının alım-satım önerisi ya da getiri vaadi olarak yorumlanmamalıdır. Bu görüşler mali durumunuz ile risk ve getiri tercihlerinize uygun olmayabilir. Bu nedenle, sadece burada yer alan bilgilere dayanarak yatırım kararı verilmesi beklentilerinize uygun sonuçlar doğurmayabilir. Tüm veriler, INVESTAZ Yatırım Menkul Değerler A.Ş tarafından güvenilir olduğuna inanılan kaynaklardan alınmıştır. Burada yer alan fiyatlar, veriler ve bilgilerin tam ve doğru olduğu garanti edilemez; içerik, haber verilmeksizin değiştirilebilir. Bu kaynakların kullanılması nedeni ile ortaya çıkabilecek hatalardan veya zararlılardan kurum çalışanları ile INVESTAZ Yatırım Menkul Değerler A.Ş. Sorumlu değildir.

Pay Vadeli Sözleşmeler	Kapanış	Günlük Değişim %	Haftalık Değişim %	Yüksek	Düşük	İşlem Miktarı	İşlem Hacmi (milyon TL)	Açık Pozisyon Sayısı	Açık Pozisyon Değişimi %	Vade Tarihi	Vadeye Kalan Gün	Trend Yönü Beklentisi*
F_AEFES1025	14,14	-2,08	-5,42	14,54	14,08	5.807	165	462.739	0,56	31.10.2025	28	▼
F_AKBNK1025	64,06	-3,31	-4,13	66,35	63,62	27.817	2.249	533.873	-2,97	31.10.2025	28	▬
F_AKSEN1025	40,45	1,66	-0,71	40,56	39,02	3.222	80	33.111	-0,94	31.10.2025	28	▬
F_ALARK1025	82,85	-2,88	-5,82	85,61	82,73	3.757	155	70.818	0,40	31.10.2025	28	▼
F_ARCLK1025	123,50	-1,67	-9,85	125,80	121,40	6.127	222	20.941	-12,89	31.10.2025	28	▬
F_ASELS1025	222,50	-0,74	-1,13	227,10	221,05	16.420	1.532	108.390	1,23	31.10.2025	28	▼
F_ASTOR1025	99,35	-3,21	-8,52	102,65	98,57	8.920	306	68.229	-1,07	31.10.2025	28	▬
F_BIMAS1025	579,90	-0,57	5,17	586,00	576,60	6.918	885	19.003	5,65	31.10.2025	28	▼
F_CIMSA1025	45,34	-3,20	-4,37	46,92	45,30	6.205	128	47.928	-4,15	31.10.2025	28	▬
F_DOAS1025	184,75	0,49	0,90	186,10	183,10	1.059	35	7.098	4,61	31.10.2025	28	▲
F_DOHOL1025	18,12	-0,71	-1,09	18,42	17,94	4.448	111	224.849	-4,37	31.10.2025	28	▬
F_EKGYO1025	21,07	-0,80	2,78	21,30	20,79	18.753	1.553	785.993	12,37	31.10.2025	28	▼
F_ENJSA1025	83,89	0,41	0,24	84,13	82,35	3.483	131	72.159	-1,35	31.10.2025	28	▬
F_ENKAI1025	71,80	-1,03	-3,95	72,90	71,55	5.854	177	54.445	5,91	31.10.2025	28	▼
F_EREGL1025	30,44	-1,07	-9,30	30,91	30,11	14.956	1.037	734.000	-1,37	31.10.2025	28	▬
F_FROTO1025	102,55	-0,58	-3,57	103,75	101,50	5.797	297	42.866	-0,04	31.10.2025	28	▬
F_GARAN1025	144,40	-3,80	-2,07	150,45	143,45	15.597	1.502	107.309	-1,62	31.10.2025	28	▬
F_GUBRF1025	289,65	-1,48	-9,92	294,60	283,80	5.848	368	31.982	6,73	31.10.2025	28	▼
F_HALKB1025	29,89	0,20	0,88	31,41	29,60	47.103	2.496	333.437	5,80	31.10.2025	28	▲
F_HEKTS1025	3,62	-2,95	-13,40	3,74	3,61	2.734	130	437.521	3,28	31.10.2025	28	▼
F_ISCTR1025	14,30	-4,48	-4,98	14,97	14,14	21.477	2.059	2.076.423	-3,80	31.10.2025	28	▬
F_KCHOL1025	178,30	-1,79	-3,62	181,95	176,95	12.048	1.384	226.585	2,52	31.10.2025	28	▼
F_KONTR1025	35,15	2,93	-5,51	36,72	33,18	33.297	957	64.848	10,01	31.10.2025	28	▲
F_KOZAA1025	89,24	-0,51	-2,01	90,80	88,57	6.478	185	35.235	6,31	31.10.2025	28	▼
F_KOZAL1025	25,95	-0,99	-4,03	26,36	25,76	7.220	307	189.466	0,59	31.10.2025	28	▼

*Yukarı yönlü trend beklentisi için son işlem gününde fiyat ve açık pozisyon yüzde değişimleri pozitif olan kontratlar baz alınırken; aşağı yönlü trend beklentileri için son işlem gününde fiyattaki negatif yüzde değişmeye karşılık, yine son işlem günündeki açık pozisyonundaki pozitif yüzde değişme durumu dikkate alınmıştır. Belirtilen bu iki durum haricindeki fiyat ve açık pozisyon değişimleri için ise yatay/nötr işareti kullanılmıştır.

Yasal Çekinceler

Burada yer alan bilgiler INVESTAZ Yatırım Menkul Değerler A.Ş. tarafından genel bilgilendirme amacı ile hazırlanmıştır. Yatırım bilgi, yorum ve tavsiyeleri yatırım danışmanlığı kapsamında değildir. Yatırım danışmanlığı hizmeti, SPK tarafından yetkilendirilmiş yetkili kuruluşlar tarafından kişilerin risk ve getiri tercihleri dikkate alınarak sözleşme imzalanmak suretiyle kişiye özel olarak sunulmaktadır. Burada yer alan yorum ve tavsiyeler ise genel nitelikte olup tavsiyede bulunanların kişisel görüşlerine dayanmaktadır. Herhangi bir yatırım aracının alım-satım önerisi ya da getiri vaadi olarak yorumlanmamalıdır. Bu görüşler mali durumunuz ile risk ve getiri tercihlerinize uygun olmayabilir. Bu nedenle, sadece burada yer alan bilgilere dayanarak yatırım kararı verilmesi beklentilerinize uygun sonuçlar doğurmayabilir. Tüm veriler, INVESTAZ Yatırım Menkul Değerler A.Ş tarafından güvenilir olduğuna inanılan kaynaklardan alınmıştır. Burada yer alan fiyatlar, veriler ve bilgilerin tam ve doğru olduğu garanti edilemez; içerik, haber verilmeksizin değiştirilebilir. Bu kaynakların kullanılması nedeni ile ortaya çıkabilecek hatalardan veya zararlardan kurum çalışanları ile INVESTAZ Yatırım Menkul Değerler A.Ş. Sorumlu değildir.

Pay Vadeli Sözleşmeler	Kapanış	Günlük Değişim %	Haftalık Değişim %	Yüksek	Düşük	İşlem Miktarı	İşlem Hacmi (milyon TL)	Açık Pozisyon Sayısı	Açık Pozisyon Değişimi %	Vade Tarihi	Vadeye Kalan Gün	Trend Yönü Beklentisi*
F_KRDMD1025	28,28	-4,36	-9,27	29,68	28,20	9.914	423	215.376	0,22	31.10.2025	28	▼
F_MGROS1025	479,60	0,67	3,85	483,00	473,50	4.080	302	17.126	-5,36	31.10.2025	28	▬
F_ODAS1025	5,61	-2,60	-7,27	5,81	5,56	3.603	129	368.508	-0,46	31.10.2025	28	▬
F_OYAKC1025	20,67	-0,67	-2,45	20,92	20,20	6.518	161	176.533	1,26	31.10.2025	28	▼
F_PETKM1025	18,77	-1,05	-5,44	19,13	18,38	9.733	390	469.752	0,23	31.10.2025	28	▼
F_PGSUS1025	229,50	0,99	-0,95	232,25	227,50	11.261	940	74.041	1,69	31.10.2025	28	▲
F_SAHOL1025	88,90	-2,31	-5,44	91,25	88,25	15.606	769	351.414	-2,20	31.10.2025	28	▬
F_SASA1025	3,45	-3,63	-17,86	3,59	3,43	11.758	1.327	2.424.438	-5,28	31.10.2025	28	▬
F_SISE1025	36,79	-4,49	-10,77	38,53	36,43	18.243	855	270.389	5,89	31.10.2025	28	▼
F_SOKM1025	37,94	-0,99	-0,18	38,59	37,73	2.409	50	40.853	0,91	31.10.2025	28	▼
F_TAVHL1025	244,30	-1,67	0,06	249,90	241,35	4.394	202	55.232	-1,69	31.10.2025	28	▬
F_TCELL1025	104,15	1,56	2,41	104,35	101,95	10.704	679	146.381	0,77	31.10.2025	28	▲
F_THYAO1025	323,25	-0,84	-4,72	326,95	322,70	16.158	1.685	134.143	0,47	31.10.2025	28	▼
F_TKFEN1025	81,82	-2,44	-12,04	84,54	81,45	3.811	139	30.021	-5,62	31.10.2025	28	▬
F_TOASO1025	276,10	0,16	2,54	278,05	273,15	5.782	328	35.316	-1,56	31.10.2025	28	▬
F_TSKB1025	13,66	-3,80	-3,46	14,33	13,53	3.693	120	245.056	-7,60	31.10.2025	28	▬
F_TTKOM1025	54,14	0,45	-0,20	54,38	53,52	6.327	229	120.399	-1,69	31.10.2025	28	▬
F_TUPRS1025	196,75	-0,08	-1,33	199,45	195,10	9.488	712	76.536	5,01	31.10.2025	28	▼
F_VAKBN1025	26,94	-2,78	-4,81	28,14	26,66	10.915	457	216.349	-2,01	31.10.2025	28	▬
F_VESTL1025	37,08	-1,46	-7,74	38,23	36,40	11.979	194	59.487	39,27	31.10.2025	28	▼
F_YKBNK1025	35,05	-3,71	-1,60	36,50	34,70	25.150	2.683	771.309	-5,80	31.10.2025	28	▬

*Yukarı yönlü trend beklentisi için son işlem gününde fiyat ve açık pozisyon yüzde değişimleri pozitif olan kontratlar baz alınırken; aşağı yönlü trend beklentileri için son işlem gününde fiyattaki negatif yüzde değişmeye karşılık, yine son işlem günündeki açık pozisyonundaki pozitif yüzde değişime durumu dikkate alınmıştır. Belirtilen bu iki durum haricindeki fiyat ve açık pozisyon değişimleri için ise yatay/nötr işareti kullanılmıştır.

Yasal Çekinceler

Burada yer alan bilgiler INVESTAZ Yatırım Menkul Değerler A.Ş. tarafından genel bilgilendirme amacı ile hazırlanmıştır. Yatırım bilgi, yorum ve tavsiyeleri yatırım danışmanlığı kapsamında değildir. Yatırım danışmanlığı hizmeti, SPK tarafından yetkilendirilmiş yetkili kuruluşlar tarafından kişilerin risk ve getiri tercihleri dikkate alınarak sözleşme imzalanmak suretiyle kişiye özel olarak sunulmaktadır. Burada yer alan yorum ve tavsiyeler ise genel nitelikte olup tavsiyede bulunanların kişisel görüşlerine dayanmaktadır. Herhangi bir yatırım aracının alım-satım önerisi ya da getiri vaadi olarak yorumlanmamalıdır. Bu görüşler mali durumunuz ile risk ve getiri tercihlerinize uygun olmayabilir. Bu nedenle, sadece burada yer alan bilgilere dayanarak yatırım kararı verilmesi beklentilerinize uygun sonuçlar doğurmayabilir. Tüm veriler, INVESTAZ Yatırım Menkul Değerler A.Ş tarafından güvenilir olduğuna inanılan kaynaklardan alınmıştır. Burada yer alan fiyatlar, veriler ve bilgilerin tam ve doğru olduğu garanti edilemez; içerik, haber verilmeksizin değiştirilebilir. Bu kaynakların kullanılması nedeni ile ortaya çıkabilecek hatalardan veya zararlılardan kurum çalışanları ile INVESTAZ Yatırım Menkul Değerler A.Ş. Sorumlu değildir.

- InvestAZ Yatırım'da hisse hesabınız var ise ViOP hesabı açmak için telefon ile talimat vermeniz yeterli.
- InvestAZ Yatırım e-Şubeden ViOP ve Hisse hesaplarınız arasında kolaylıkla bakiye aktarabilirsiniz.
- ViOP kontrat işlemi yaptığınızda gün sonunda tüm bakiyeniz nemalanır.
- Nakit teminat tamamlama için son saati; yarım günlerde 11:00, tam günlerde ise 14:30'dır.
- Viop hesabınızdan cari hesabınıza teminat çekme son saat 15:30'dur.
- Teminat yatırma son saat 19:00'dır.
- Saat 15:40'dan sonra gelen teminatlar ertesi gün nemalandırılır.
- ViOP konusunda detaylı eğitim taleplerinizi egitim@investaz.com.tr adresine yazabilirsiniz.
- Risk üstlenmeden sanal/deneme hesap açmak için yatirimdanismanligi@investaz.com.tr adresine talebinizi yazabilirsiniz.

MARGİN CALL SAATİ KURUMUMUZDA 14:30 OLARAK UYGULANMAKTADIR.

HESAP AÇMAK İÇİN TIKLAYINIZ

InvestAZ Yatırım Menkul Değerler

Adres: Büyükdere Caddesi, Özsezen İş Merkezi, C Blok No:126 Esentepe, Şişli

Kaynaklar : INVESTAZ Yatırım Araştırma, Matriks ve Finnet Raporu

Hazırlayan Birim: InvestAZ Yatırım Araştırma ve Strateji Departmanı

Web Adresi : www.investaz.com.tr

Mail: arastirma@investaz.com.tr

Tel: 90 (212) 238 88 88

Yasal Çekinceler

Burada yer alan bilgiler INVESTAZ Yatırım Menkul Değerler A.Ş. tarafından genel bilgilendirme amacı ile hazırlanmıştır. Yatırım bilgi, yorum ve tavsiyeleri yatırım danışmanlığı kapsamında değildir. Yatırım danışmanlığı hizmeti, SPK tarafından yetkilendirilmiş yetkili kuruluşlar tarafından kişilerin risk ve getiri tercihleri dikkate alınarak sözleşme imzalanmak suretiyle kişiye özel olarak sunulmaktadır. Burada yer alan yorum ve tavsiyeler ise genel nitelikte olup tavsiyede bulunanların kişisel görüşlerine dayanmaktadır. Herhangi bir yatırım aracının alım-satım önerisi ya da getiri vaadi olarak yorumlanmamalıdır. Bu görüşler mali durumunuz ile risk ve getiri tercihlerinize uygun olmayabilir. Bu nedenle, sadece burada yer alan bilgilere dayanarak yatırım kararı verilmesi beklentilerinize uygun sonuçlar doğurmayabilir. Tüm veriler, INVESTAZ Yatırım Menkul Değerler A.Ş tarafından güvenilir olduğuna inanılan kaynaklardan alınmıştır. Burada yer alan fiyatlar, veriler ve bilgilerin tam ve doğru olduğu garanti edilemez; içerik, haber verilmeksizin değiştirilebilir. Bu kaynakların kullanılması nedeni ile ortaya çıkabilecek hatalardan veya zararlardan kurum çalışanları ile INVESTAZ Yatırım Menkul Değerler A.Ş. Sorumlu değildir.