

## İran'dan ABD'ye yeni bir ateşkes teklifi...

### Nisan ayında sektörel enflasyon beklentilerinde artış gözlemlendi.

ABD-İran arasındaki diplomasi sürecinin takip edildiği hafta sonunda İran Dışişleri Bakanı Arakçı'nın Pakistan'da gerçekleştirdiği temaslarda ilerleme sağlanamazken, İran'ın ABD'ye Hürmüz Boğazı'nın yeniden açılmasını içeren uzun süreli bir ateşkes önerisi sunduğu haberleri gündemde yer alıyor. İran'ın, nükleer müzakerelerin ise bir sonraki aşamaya ertelenmesini teklif ettiği bildirilirken, ABD'nin söz konusu teklife vereceği yanıt belirsizliğini koruyor. Bununla birlikte, ilgili haber akışının bu sabah Asya hisse senedi piyasaları üzerinde olumlu bir etki yarattığı görülüyor.

Cuma kapanışı itibarıyla Brent petrolün varil fiyatı ABD ile İran arasındaki barış görüşmelerinde sonuca ulaşılamaması ve Orta Doğu ülkelerinin enerji ihracatındaki aksamaların sürmesiyle %0,25 artarak 105,3 USD seviyesine yükselmişti. Bu sabah itibarıyla da Brent petrol fiyatı İran'ın yeni ateşkes teklifi haberine rağmen yukarı yönlü hareket ediyor.

ABD'de Cuma günü açıklanan verilere göre Nisan ayına ilişkin Michigan tüketici güven endeksi nihai okumada 49,8 ile 1952'den başlayan veri serisinin en düşük seviyesine indi (öncü: 47,6). Aynı dönemde tüketicilerin önümüzdeki 12 aya ilişkin enflasyon beklentisi ise Mart ayındaki %3,8'den %4,7'ye hızlı yükseldi.

TCMB tarafından yayımlanan verilere göre 12 ay sonrasına ilişkin yıllık enflasyon beklentileri Nisan'da bir önceki aya kıyasla reel sektörde 0,80 puan artarak %33,70'e ve hanehalkında 1,67 puan yükselerek %51,56 seviyesine yükseldi. Aynı dönemde 12 ay sonrasına ilişkin enflasyon beklentisi piyasa katılımcılarında da 1,22 puan artarak %23,39'a ulaşmıştı. Cuma günü yayımlanan Hanehalkı Beklenti Anketi'ne göre gelecek 12 aylık dönemde enflasyonun düşeceğini bekleyen hanehalkı oranının bir önceki aya göre 0,57 puan azalarak %14,57'ye gerilediği görüldü. Katılımcıların gelecek 12 ay için fiyatların en çok artmasını beklediği ürün/hizmet grupları ise "gıda" ile "yakıt ve enerji" olmaya devam etti.

BIST-100 endeksi Cuma günü %0,51'lik yükselişle 14.409 seviyesine ulaştı. Türk lirası USD karşısında önemli bir değişim göstermezken EUR karşısında EUR/USD paritesindeki yükselişe bağlı olarak bir miktar değer kaybetti. Geçtiğimiz Çarşamba günü iki haftanın ardından yeniden %40 seviyesinin üzerine çıkan 2 yıl vadeli gösterge tahvilin faiz oranı Cuma günü 13 baz puan yükselerek %40,15 seviyesinden günü tamamladı. 10 yıl vadeli gösterge tahvilin faizi de 64 baz puan yükselerek kapanışta %33,38 ile Mart sonundan bu yana en yüksek düzeyinden işlem gördü.

Bugün piyasalarda sakin bir veri gündemi bulunurken, hafta genelinde önde gelen merkez bankalarının faiz kararları ile ABD ve İran arasındaki diplomasi sürecine dair haberler yakından takip edilecek.

## İktisadi Araştırmalar Bölümü

Nurgül Türkmen

nurgul.turkmen@isbank.com.tr

Dünya Borsaları	Kapanış	%Değişim
MSCI Dünya Borsaları	4.633	0,43 ↑
MSCI GOÜ	1.610	0,67 ↑
MSCI Japonya Hariç Asya*	834	1,11 ↑
Dow Jones	49.231	0,16 ↓
S&P 500	7.165	0,80 ↑
Euro Stoxx 50	5.883	0,19 ↓
Shanghai*	4.086	0,15 ↑
Nikkei*	60.521	1,35 ↑

(\* ) TSi 08:30 verileridir.

Pariteler	Kapanış	%Değişim
EUR/USD	1,1720	0,32 ↑
USD/JPY	159,51	0,07 ↑

Emtia Fiyatları	Kapanış	%Değişim
Brent Petrol (USD/varil)	105,3	0,25 ↑
Altın (USD/ons)	4.709	0,33 ↑

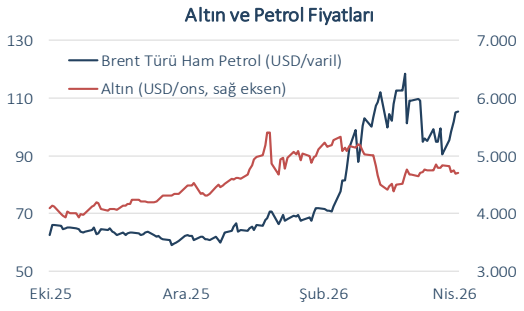
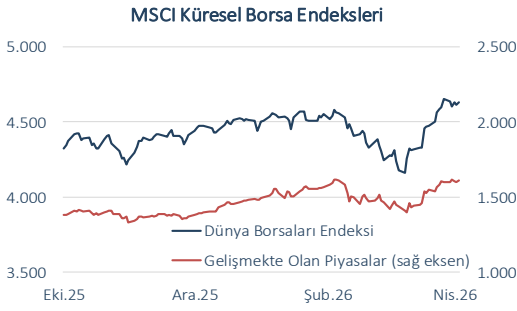
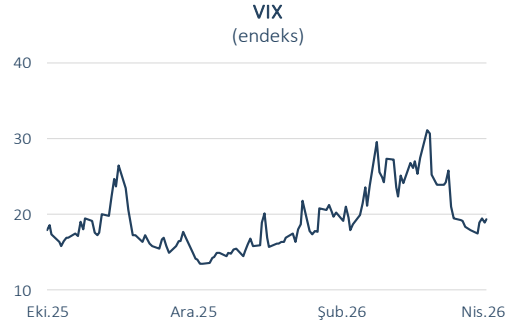
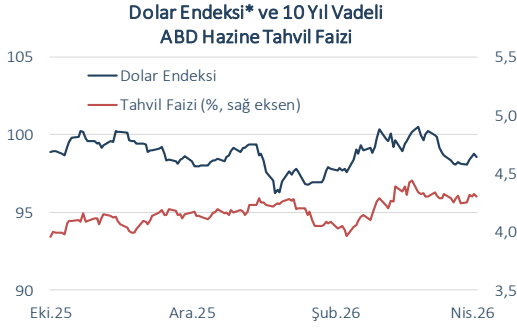
Risk Göstergeleri	Kapanış	Değişim
ABD Hazine Tahvil Faizi*	%4,31	1 bp ↓
VIX	18,71	1 bp ↓
CDS-TR (5-Y)	240	2 bp ↑

(\* ) 10-Y

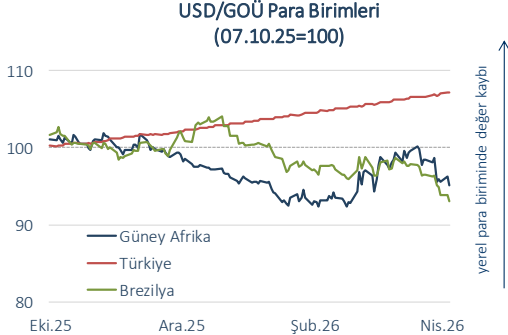
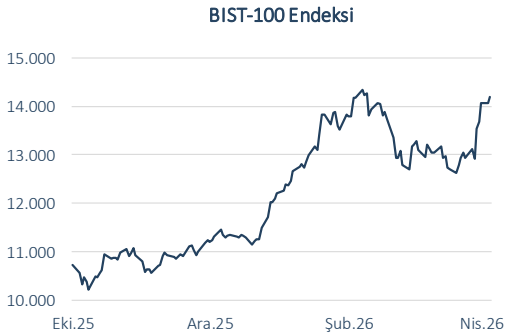
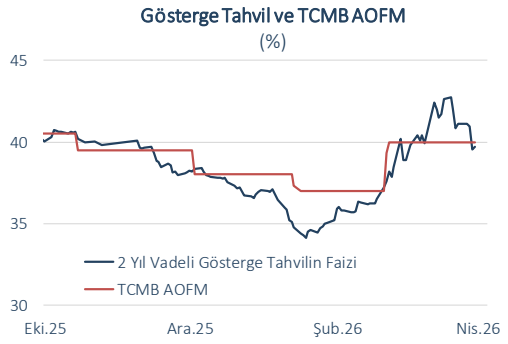
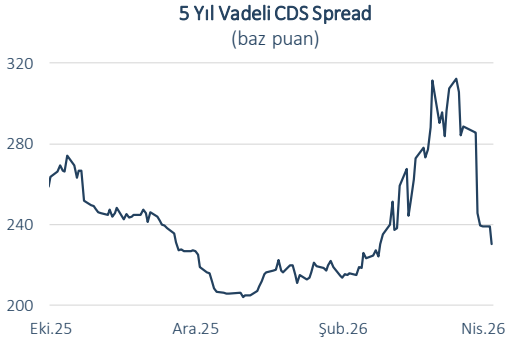
Yurt İçi Piyasalar	Kapanış	%Değişim
BIST-100	14.409	0,51 ↑
USD/TL	44,9925	0,03 ↑
Euro/TL	52,7570	0,42 ↑
2-Y Gösterge Tahvil Faizi	%40,15	13 bp ↑
10-Y Gösterge Tahvil Faizi	%33,38	64 bp ↑

Cuma	Veri Gündemi				Bugün			
	Yurt Dışı	Dönemi	Beklenti	Gerçekleşme		Yurt Dışı	Dönemi	Beklenti
Yurt İçi								
Sektörel Enflasyon Beklentileri	Nisan	-	-	-	-	-	-	-

Küresel Piyasalar



Yurt İçi Piyasalar



(\*) Endeksteeki artış ABD dolarının gelişmiş ülke para birimleri karşısında değer kazandığını gösterir.  
Kaynak: Datastream, Reuters

Bütün yayınlarımıza <https://ekonomi.isbank.com.tr> adresinden erişebilirsiniz.

**YASAL UYARI**

Bu rapor Bankamız uzmanları tarafından güvenilir olduğuna inanılan kamuya açık kaynaklardan elde edilen bilgiler kullanılmak suretiyle, sadece bilgilendirme amacıyla hazırlanmıştır ve hiçbir şekilde finansal enstrümanların alım veya satımı konusunda tavsiye veya finansal danışmanlık hizmeti sağlanması olarak yorumlanmamalıdır. Bu raporda yer verilen görüş ve değerlendirmeler, hiçbir şekilde Türkiye İş Bankası A.Ş.'nin kurumsal yaklaşımını yansıtmamakta olup, raporu kaleme alan uzmanların kişisel görüş ve değerlendirmeleridir. Türkiye İş Bankası A.Ş. bu raporda yer alan bilgi, görüş ve değerlendirmelerin doğru, değişmez ve eksiksiz olması konusunda herhangi bir şekilde garanti vermemektedir. Türkiye İş Bankası A.Ş. bu raporda yer alan bilgilerde herhangi bir bildirimde bulunmaksızın değişiklik yapma hakkına sahiptir. Bu rapor ve içindeki bilgilerin kullanılması nedeniyle doğrudan veya dolaylı olarak oluşacak zararlardan Türkiye İş Bankası A.Ş. hiçbir şekilde sorumluluk kabul etmemektedir.

İşbu rapor üzerinde Bankamızın telif hakkı olup, Bankamızın yazılı izni alınmaksızın herhangi bir kişi tarafından, herhangi bir amaçla, kısmen veya tamamen çoğaltılamaz, dağıtılamaz veya yayımlanamaz. Tüm haklarımız saklıdır.