

ABD ve İran arasındaki görüşmelerden karışık sinyaller geldi.

Bugün yurt içinde Nisan ayı enflasyon verileri açıklanacak.

Küresel piyasalarda Perşembe ve Cuma günleri yoğun bir veri akışı izlendi. ABD’de kişisel tüketim harcamaları (PCE) fiyat endeksi Mart’ta aylık bazda %0,7 ile Haziran 2022’den bu yana en hızlı artışı kaydederken, yıllık PCE enflasyonu da %3,5 ile Mayıs 2023’ten bu yana en yüksek düzeyine ulaştı. Mart’ta çekirdek PCE enflasyonunun aylık bazda ivme kaybetmesi, manşet enflasyondaki artışın büyük ölçüde enerji fiyatlarındaki yükselişten kaynaklandığına işaret etti. Ayrıca, ABD’de yıllıklandırılmış GSYH büyümesi öncü verilere göre ilk çeyrekte %2,0 olurken, Nisan ayına ilişkin imalat PMI verileri ekonomik aktivitedeki genişlemenin ikinci çeyrekte sürdüğünün sinyalini verdi. Bu dönemde S&P nihai imalat PMI (54,5) ile ISM imalat endeksi (52,7) de eşik değerinin üzerinde gerçekleşti. Ülkede yeni işsizlik maaşı başvurularının 20 Nisan haftasında 189 bin kişi ile beklentinin altında kaydedilmesi de olumlu görünüme destek verdi.

ABD ve İran arasında barış sürecine ilişkin devam eden görüşmeler ve tarafların karşılıklı olarak yaptıkları açıklamalar piyasalarda yakından takip edildi. ABD yönetimi, müzakerelerin gidişatına ilişkin karışık sinyaller verirken, Hürmüz’de mahsur kalan tarafsız gemilerin bir kısmının Boğaz’dan güvenli bir şekilde geçirilmesini sağlamak üzere hazırlanan bir planı hafta başında duyuracaklarını açıkladı. Ayrıca, OPEC+ üyesi yedi ülke petrol üretimini Haziran’da günlük 188 bin varil artırma kararı alındığını duyurdu. Cuma günü kapanışta 108 USD seviyesine gerileyen Brent türü ham petrolün varil fiyatında bu sabah nispeten yatay bir seyir izleniyor.

ECB ve İngiltere Merkez Bankası (BoE) Perşembe günü gerçekleştirdikleri toplantılarda politika faizini beklentiler paralelinde değiştirmediler. Böylece Euro Alanı’nda mevduat faizi ve ana refinansman faizi sırasıyla %2,0 ve %2,15 düzeylerinde sabit kalırken, İngiltere’de politika faizi %3,75 düzeyinde korundu.

Ticaret Bakanlığı’nın geçici verilerine göre 2026 yılı Nisan ayında geçen yılın aynı ayına göre ihracat %22,3 oranında artışla 25,4 milyar USD, ithalat %3,1 oranında artışla 33,9 milyar USD oldu. Böylece Ocak-Nisan döneminde dış ticaret açığı 37,2 milyar USD oldu. Kültür ve Turizm Bakanlığı’nın verilerine göre, Mart’ta Türkiye’ye gelen toplam ziyaretçi sayısı 3,2 milyon kişi ile yıllık bazda %8,2 yükseldi. İlk çeyrekte toplam ziyaretçi sayısı 9,2 milyon kişi ile önceki yılın aynı dönemine göre %4,2 artarken, turizm gelirleri de 9,9 milyar USD’ye ulaştı.

Borsa İstanbul’un işleme kapalı olduğu Cuma günü Türk lirası USD karşısında yatay seyrederken, Euro karşısında değer kazandı. Türkiye’nin 5 yıllık CDS risk primi 6 baz puan düşüşle 244 seviyesine geriledi.

Bugün ABD’de Mart ayı fabrika siparişleri ile Euro Alanı’nda Nisan ayı imalat PMI nihai verisi izlenecek. Yurt içinde de Nisan ayına ilişkin enflasyon verileri ile İstanbul Sanayi Odası Türkiye İmalat PMI takip edilecek.

İktisadi Araştırmalar Bölümü

Utkan İnam

utkan.inam@isbank.com.tr

Dünya Borsaları	Kapanış	%Değişim
MSCI Dünya Borsaları	4.674	0,29 ↑
MSCI GOÜ	1.601	0,08 ↑
MSCI Japonya Hariç Asya*	850	3,22 ↑
Dow Jones	49.499	0,31 ↓
S&P 500	7.230	0,29 ↑
Euro Stoxx 50	5.882	kapalı →
Shanghai*	4.112	kapalı →
Nikkei*	59.513	kapalı →

(*) TSİ 08:30 verileridir.

Pariteler	Kapanış	%Değişim
EUR/USD	1,1720	0,09 ↓
USD/JPY	156,66	0,03 ↓

Emtia Fiyatları	Kapanış	%Değişim
Brent Petrol (USD/varil)	108,2	5,12 ↓
Altın (USD/ons)	4.615	0,17 ↓

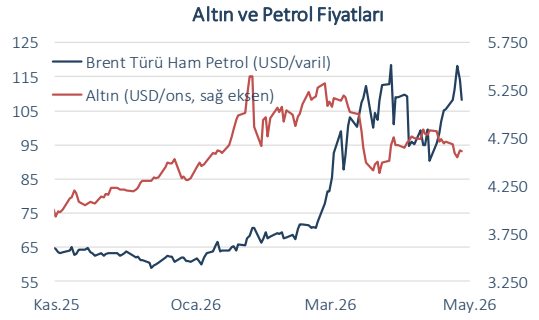
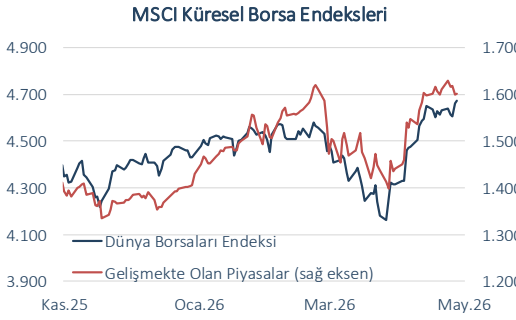
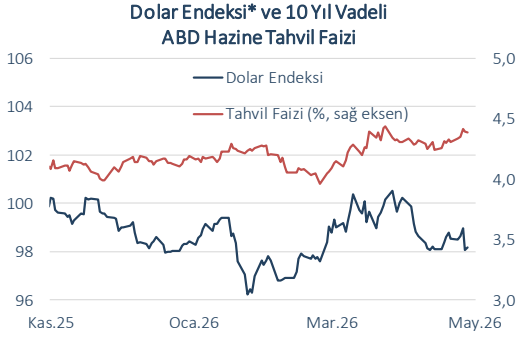
Risk Göstergeleri	Kapanış	Değişim
ABD Hazine Tahvil Faizi*	%4,38	1 bp ↓
VIX	16,99	0,1 p ↑
CDS-TR (5-Y)	244	6 bp ↓

(*) 10-Y

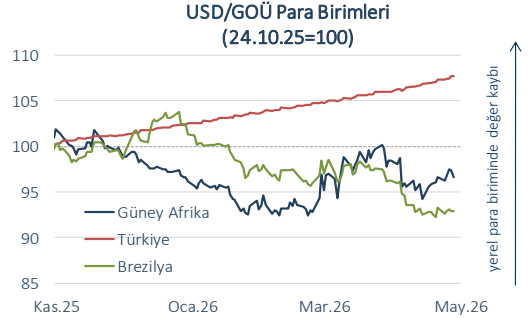
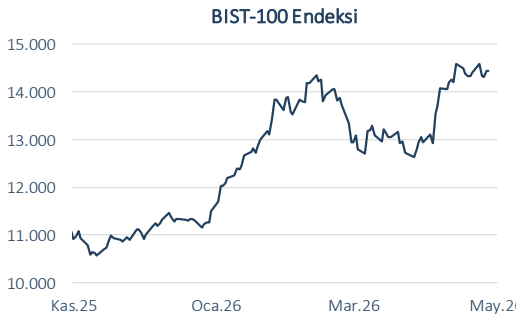
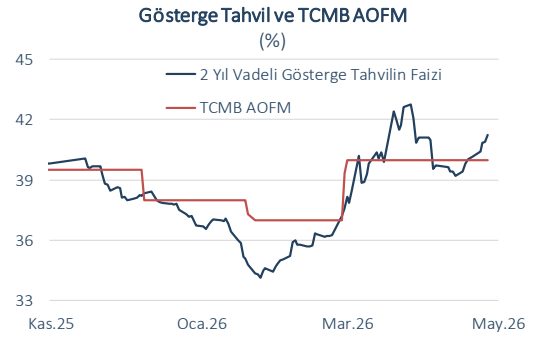
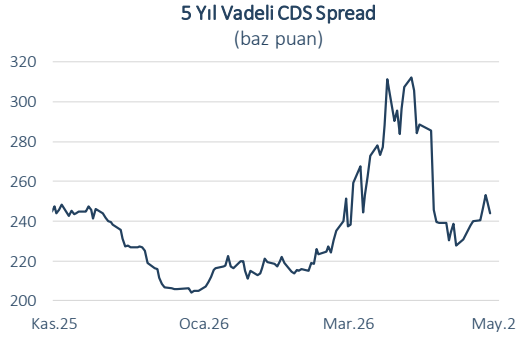
Yurt İçi Piyasalar	Kapanış	%Değişim
BIST-100	14.443	kapalı →
USD/TL	45,1670	0,03 ↓
Euro/TL	52,7486	0,40 ↓
2-Y Gösterge Tahvil Faizi	%41,22	31 bp ↑
10-Y Gösterge Tahvil Faizi	%33,89	30 bp ↓

Dün	Veri Gündemi				Bugün		
Yurt Dışı	Dönemi	Beklenti	Gerçekleşme	Yurt Dışı	Dönemi	Beklenti	Önceki
ABD ISM İmalat Sanayi PMI	Nisan	53,0	52,7	ABD Fabrika Siparişleri, aylık	Mart	%0,5	%0,0
ABD İmalat Sanayi PMI	Nisan	-	54,5	Euro Alanı İmalat Sanayi PMI, nihai	Nisan	52,2	52,2
Yurt İçi	Yurt İçi						
-	-	-	-	TÜFE Enflasyonu, aylık	Nisan	%3,28	%1,94
				Yi-ÜFE Enflasyonu, aylık	Nisan	-	%2,30
				İstanbul Sanayi Odası Türkiye İmalat PMI	Nisan	-	47,9

Küresel Piyasalar



Yurt İçi Piyasalar



(*) Endeksteeki artış ABD dolarının gelişmiş ülke para birimleri karşısında değeri kazandığını gösterir.
Kaynak: Datastream, Reuters

Bütün yayınlarımıza <https://ekonomi.isbank.com.tr> adresinden erişebilirsiniz.

YASAL UYARI

Bu rapor Bankamız uzmanları tarafından güvenilir olduğuna inanılan kamuya açık kaynaklardan elde edilen bilgiler kullanılmak suretiyle, sadece bilgilendirme amacıyla hazırlanmıştır ve hiçbir şekilde finansal enstrümanların alım veya satımı konusunda tavsiye veya finansal danışmanlık hizmeti sağlanması olarak yorumlanmamalıdır. Bu raporda yer verilen görüş ve değerlendirmeler, hiçbir şekilde Türkiye İş Bankası A.Ş.'nin kurumsal yaklaşımını yansıtmamakta olup, raporu kaleme alan uzmanların kişisel görüş ve değerlendirmeleridir. Türkiye İş Bankası A.Ş. bu raporda yer alan bilgi, görüş ve değerlendirmelerin doğru, değişmez ve eksiksiz olması konusunda herhangi bir şekilde garanti vermemektedir. Türkiye İş Bankası A.Ş. bu raporda yer alan bilgilerde herhangi bir bildirimde bulunmaksızın değişiklik yapma hakkına sahiptir. Bu rapor ve içindeki bilgilerin kullanılması nedeniyle doğrudan veya dolaylı olarak oluşacak zararlardan Türkiye İş Bankası A.Ş. hiçbir şekilde sorumluluk kabul etmemektedir.

İşbu rapor üzerinde Bankamızın telif hakkı olup, Bankamızın yazılı izni alınmaksızın herhangi bir kişi tarafından, herhangi bir amaçla, kısmen veya tamamen çoğaltılamaz, dağıtılamaz veya yayımlanamaz. Tüm haklarımız saklıdır.