

Türkiye ekonomisi 2026'nın ilk çeyreğinde yıllık bazda %2,5 büyüdü.

İSO Türkiye imalat sanayi PMI Mayıs'ta 49,8'e yükseldi.

Dün önde gelen ekonomilerde Mayıs ayına ilişkin imalat PMI verileri takip edildi. ABD'de nihai S&P imalat PMI 55,1 ile Nisan 2022'den bu yana, ISM imalat PMI da 54 seviyesiyle Mayıs 2022'den bu yana en yüksek seviyelerine ulaştı. Euro Alanı'nda ise imalat PMI nihai veriye göre 51,6 ile Nisan'daki 4 yıllık zirvesinden gerilese de eşik değer üzerinde kalmaya devam etti. Her iki ekonomide de savaş nedeniyle öne çekilen siparişlerin endekslerdeki olumlu görünümde etkili olmaya devam ettiği, buna karşın maliyet artışlarının ve tedarik süreçlerindeki bozulmanın sürdüğü izlendi.

Orta Doğu'ya ilişkin gelişmeler yakından izlenmeye devam ediliyor. İsrail'in Lübnan'a yönelik saldırıları nedeniyle İran'ın ABD ile müzakereleri askıya aldığı duyurması dün petrol fiyatlarında yeniden yükselişe neden olurken, Trump müzakerelerde yalnızca ufak bir aksaklık olduğunu ve Hürmüz Boğazı'na ilişkin anlaşmanın önümüzdeki hafta tamamlanacağını ifade etti. ABD hisse senedi piyasasında ise dün tarihi yüksek seviyeler takip edildi. S&P 500, Nasdaq Composite ve Dow Jones endekslerinin tümü dün rekor seviyelerinden günü tamamladı. Risk iştahındaki artışta Nvidia'nın yapay zekâ özelliklerini doğrudan dizüstü ve masaüstü bilgisayarlara entegre eden yeni bir çipi tanıtması etkili oldu. Buna karşın, ABD ve İran'ın barış sürecine ilişkin farklı yöndeki açıklamaları sabah saatlerinde vadeli işlemlerde satışları beraberinde getirdi.

Türkiye ekonomisi 2026'nın ilk çeyreğinde yıllık bazda %2,5 ile %2,7 düzeyindeki piyasa beklentilerine yakın bir büyüme kaydetti. Mevsim ve takvim etkilerinden arındırılmış verilere göre ise çeyreklik büyümenin %0,1 ile ivme kaybettiği görüldü. Bu dönemde tüketim harcamalarının büyümeye katkısı artarak devam ederken, net ihracatın sınırları etkisi derinleşti. Üretim yöntemine göre bakıldığında ise sanayi haricindeki tüm sektörlerin büyümeye pozitif katkı sağladığı görüldü ([Büyüme raporumuz](#)).

İstanbul Sanayi Odası tarafından yayımlanan Türkiye İmalat Sanayi PMI Nisan'daki 45,7 seviyesinden Mayıs'ta 49,8'e yükselerek Mart 2024'ten bu yana en yüksek değerini aldı. Mayıs'ta üretim yeniden artışa geçerken, yeni ihracat siparişleri 20 ayın ardından ilk kez büyüme kaydetti. Bununla birlikte raporda, bu dönemde üretim ve satın alma faaliyetlerinde gözlenen artışın bir kısmının Orta Doğu'daki savaş nedeniyle yaşanan fiyat artışlarına ve tedarik sorunlarına karşı firmaların emniyet stoku oluşturma çabalarından kaynaklandığına işaret edildi. Ayrıca savaşın, girdi maliyetlerindeki yükselişin sürmesine ve teslimat sürelerinin uzamasına neden olduğu da belirtildi.

BIST-100 endeksi dün sınırlı yükselişle günü 13.704 seviyesinden tamamladı. Türkiye'nin 5 yıllık CDS risk primi 1 baz puan yükselerek 242 olurken, 2 ve 10 yıllık tahvillerin faiz oranları bayram önceki seviyelerine paralel seyretti.

Bugün Euro Alanı'nda Mayıs ayına ilişkin öncü TÜFE verileri açıklanacak.

İktisadi Araştırmalar Bölümü

Büşra Ceylan

busra.ceylan@isbank.com.tr

Dünya Borsaları	Kapanış	%Değişim
MSCI Dünya Borsaları	4.861	0,07 ↓
MSCI GOÜ	1.773	1,20 ↑
MSCI Japonya Hariç Asya*	838	0,84 ↓
Dow Jones	51.079	0,09 ↑
S&P 500	7.600	0,26 ↑
Euro Stoxx 50	6.035	0,26 ↓
Shanghai*	4.565	0,10 ↓
Nikkei*	59.561	1,69 ↓

(*) TSİ 08:30 verileridir.

Pariteler	Kapanış	%Değişim
EUR/USD	1,1630	0,25 ↓
USD/JPY	159,74	0,34 ↑

Emtia Fiyatları	Kapanış	%Değişim
Brent Petrol (USD/varil)	95,0	3,18 ↑
Altın (USD/ons)	4.485	1,19 ↓

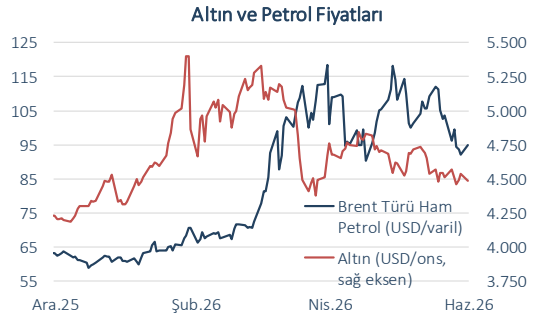
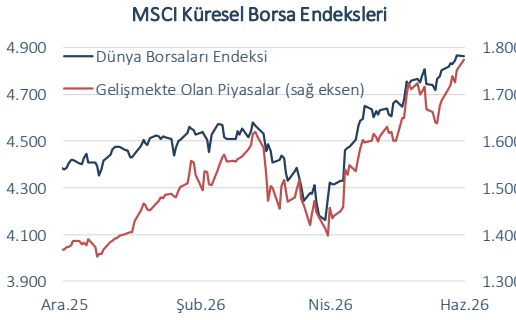
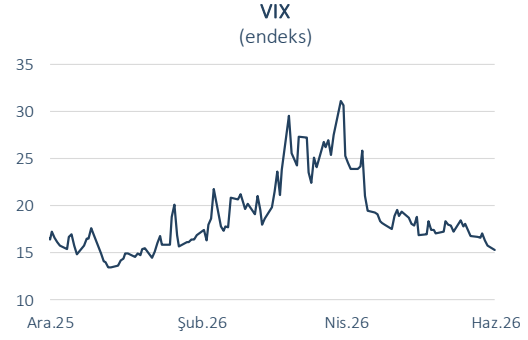
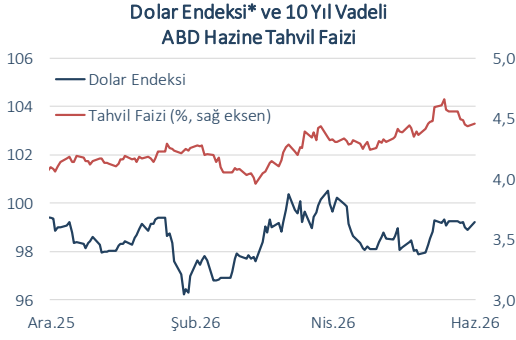
Risk Göstergeleri	Kapanış	Değişim
ABD Hazine Tahvil Faizi*	%4,48	2 bp ↑
VIX	16,05	0,7 p ↑
CDS-TR (5-Y)	242	1 bp ↑

(*) 10-Y

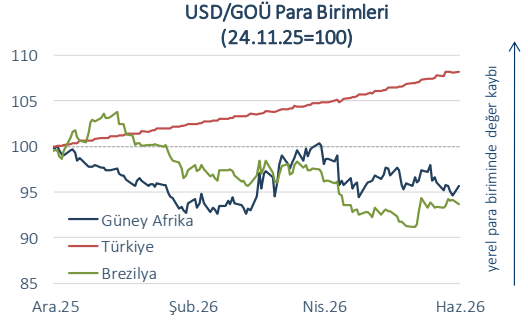
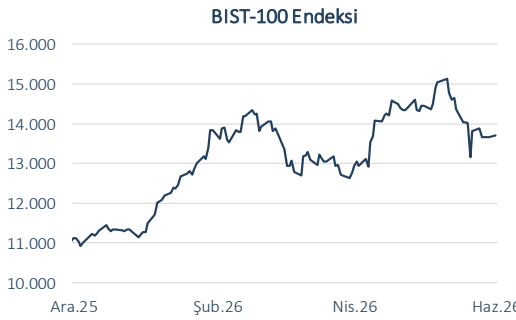
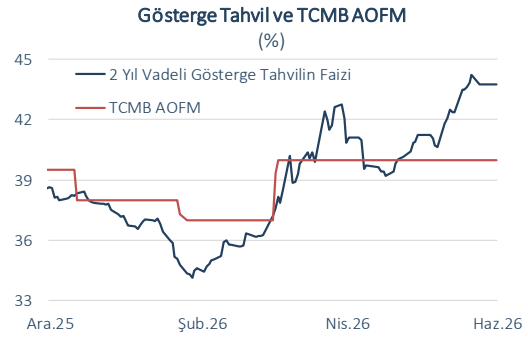
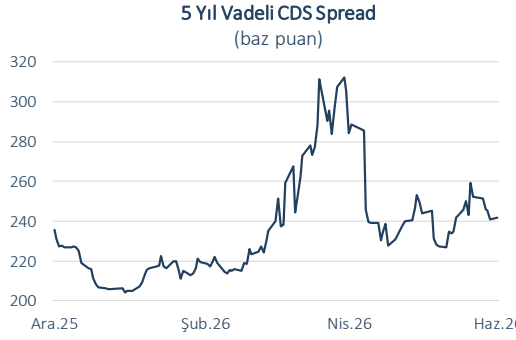
Yurt İçi Piyasalar	Kapanış	%Değişim
BIST-100	13.704	0,30 ↑
USD/TL	45,8952	0,34 ↑
Euro/TL	53,4196	0,07 ↓
2-Y Gösterge Tahvil Faizi	%43,50	0 bp ↓
10-Y Gösterge Tahvil Faizi	%35,65	0 bp →

Dün	Veri Gündemi				Bugün		
Yurt Dışı	Dönemi	Beklenti	Gerçekleşme	Yurt Dışı	Dönemi	Beklenti	Önceki
ABD ISM İmalat Sanayi PMI	Mayıs	53,0	54,0	Euro Alanı TÜFE Enflasyonu, öncü, yıllık	Mayıs	%3,2	%3,0
Euro Alanı İmalat Sanayi PMI, nihai	Mayıs	51,4	51,6				
Yurt İçi	Yurt İçi						
GSYH Büyümesi, yıllık	2026 Ç1	%2,7	%2,5	-	-	-	-
İSO Türkiye İmalat Sanayi PMI	Mayıs	-	49,8				

Küresel Piyasalar



Yurt İçi Piyasalar



(*) Endeksteeki artış ABD dolarının gelişmiş ülke para birimleri karşısında değer kazandığını gösterir.
Kaynak: Datastream, Reuters

Bütün yayınlarımıza <https://ekonomi.isbank.com.tr> adresinden erişebilirsiniz.

YASAL UYARI

Bu rapor Bankamız uzmanları tarafından güvenilir olduğuna inanılan kamuya açık kaynaklardan elde edilen bilgiler kullanılmak suretiyle, sadece bilgilendirme amacıyla hazırlanmıştır ve hiçbir şekilde finansal enstrümanların alım veya satımı konusunda tavsiye veya finansal danışmanlık hizmeti sağlanması olarak yorumlanmamalıdır. Bu raporda yer verilen görüş ve değerlendirmeler, hiçbir şekilde Türkiye İş Bankası A.Ş.'nin kurumsal yaklaşımını yansıtmamakta olup, raporu kaleme alan uzmanların kişisel görüş ve değerlendirmeleridir. Türkiye İş Bankası A.Ş. bu raporda yer alan bilgi, görüş ve değerlendirmelerin doğru, değişmez ve eksiksiz olması konusunda herhangi bir şekilde garanti vermemektedir. Türkiye İş Bankası A.Ş. bu raporda yer alan bilgilerde herhangi bir bildirimde bulunmaksızın değişiklik yapma hakkına sahiptir. Bu rapor ve içindeki bilgilerin kullanılması nedeniyle doğrudan veya dolaylı olarak oluşacak zararlardan Türkiye İş Bankası A.Ş. hiçbir şekilde sorumluluk kabul etmemektedir.

İşbu rapor üzerinde Bankamızın telif hakkı olup, Bankamızın yazılı izni alınmaksızın herhangi bir kişi tarafından, herhangi bir amaçla, kısmen veya tamamen çoğaltılamaz, dağıtılamaz veya yayımlanamaz. Tüm haklarımız saklıdır.