

Sembol	Tip	D.Varlık	Vade	Kul.F.	Çarpan	D.V.F.	Kul.Uzaklık%	P.Y.Alış	P.Y.Satış	%Deg.	Kaldıraç	Delta%	Duy.	Teta(TL)	Teta(%)	Başabaş
IVIGM.V	A	XU030	25.05.2026	20.000,00	0,001	15.792,42	-19,38%	% % !	0,06	0,00%	0,00	0%	-	0	0%	20.060,00
IVIGN.V	A	XU030	25.05.2026	18.000,00	0,001	15.792,42	-10,42%	% % !	0,06	100,00%	0,00	0%	-	0	0%	18.060,00
IVIGO.V	A	XU030	25.05.2026	16.000,00	0,001	15.792,42	0,78%	0,01	% % !	-75,00%	0,00	0%	-	0	0,00%	16.000,00
IVIGPV	A	XU030	25.05.2026	15.000,00	0,001	15.792,42	7,49%	0,67	0,73	-18,18%	0,00	0%	-	0	0%	15.730,00
IVIGQ.V	A	XU030	25.05.2026	14.000,00	0,001	15.792,42	15,17%	1,67	1,73	-5,49%	0,00	0%	-	0	0%	15.730,00
IVIGR.V	A	XU030	15.06.2026	20.000,00	0,001	15.792,42	-19,38%	0,03	0,07	20,00%	24,17	4,5%	222,3859	-0,0045	-6,46%	20.070,00
IVIGS.V	A	XU030	15.06.2026	18.000,00	0,001	15.792,42	-10,42%	0,14	0,18	-26,32%	18,20	15,8%	63,2801	-0,0105	-5,82%	18.180,00
IVIGT.V	A	XU030	15.06.2026	17.000,00	0,001	15.792,42	-5,15%	0,31	0,34	-18,92%	15,49	29,77%	33,5863	-0,0145	-4,27%	17.340,00
IVIGU.V	A	XU030	15.06.2026	16.000,00	0,001	15.792,42	0,78%	0,62	0,67	-18,42%	12,74	50,57%	19,7743	-0,0159	-2,37%	16.670,00
IVIGV.V	A	XU030	15.06.2026	14.000,00	0,001	15.792,42	15,17%	2	2,05	2,12%	7,07	88,59%	11,2884	-0,0064	-0,31%	16.050,00
IVIGW.V	A	XU030	30.06.2026	20.000,00	0,001	15.792,42	-19,38%	0,19	0,23	-20,00%	11,83	13,94%	71,7594	-0,0091	-3,95%	20.230,00
IVIGX.V	A	XU030	30.06.2026	18.000,00	0,001	15.792,42	-10,42%	0,43	0,47	-21,43%	10,32	28,15%	35,5192	-0,0126	-2,68%	18.470,00
IVIGY.V	A	XU030	30.06.2026	16.000,00	0,001	15.792,42	0,78%	1,04	1,08	-11,11%	8,32	54,19%	18,4521	-0,0133	-1,24%	17.080,00
IVIGZ.V	A	XU030	30.06.2026	15.000,00	0,001	15.792,42	7,49%	1,59	1,63	-6,36%	6,93	69,2%	14,4503	-0,0112	-0,69%	16.630,00
IVIHA.V	A	XU030	30.06.2026	14.000,00	0,001	15.792,42	15,17%	2,31	2,37	0,00%	5,63	81,41%	12,2832	-0,0076	-0,32%	16.370,00
IVIHB.V	A	XU030	16.07.2026	20.000,00	0,001	15.792,42	-19,38%	0,39	0,43	-4,88%	8,68	21%	47,6293	-0,01	-2,32%	20.430,00
IVIHC.V	A	XU030	16.07.2026	18.000,00	0,001	15.792,42	-10,42%	0,68	0,72	-10,26%	8,01	34,29%	29,1662	-0,0113	-1,57%	18.720,00
IVIHD.V	A	XU030	16.07.2026	17.000,00	0,001	15.792,42	-5,15%	0,95	0,99	-5,71%	7,46	44,39%	22,5254	-0,0115	-1,16%	17.990,00
IVIHE.V	A	XU030	16.07.2026	16.000,00	0,001	15.792,42	0,78%	1,35	1,4	-10,00%	6,62	56,26%	17,7734	-0,0109	-0,78%	17.400,00
IVIHF.V	A	XU030	16.07.2026	14.000,00	0,001	15.792,42	15,17%	2,59	2,65	0,00%	4,84	78,35%	12,7630	-0,0067	-0,25%	16.650,00
IVIHG.V	A	XU030	31.07.2026	22.000,00	0,001	15.792,42	-26,71%	0,2	0,24	-12,00%	9,87	12,24%	81,7024	-0,0056	-2,33%	22.240,00
IVIHH.V	A	XU030	31.07.2026	20.000,00	0,001	15.792,42	-19,38%	0,34	0,38	-5,00%	9,43	19,88%	50,3093	-0,0069	-1,83%	20.380,00
IVIHL.V	A	XU030	31.07.2026	18.000,00	0,001	15.792,42	-10,42%	0,66	0,7	-11,84%	8,37	34,77%	28,7567	-0,0083	-1,18%	18.700,00
IVIHJ.V	A	XU030	31.07.2026	16.000,00	0,001	15.792,42	0,78%	1,46	1,51	0,00%	6,31	57,9%	17,2707	-0,0083	-0,55%	17.510,00
IVIHK.V	A	XU030	31.07.2026	15.000,00	0,001	15.792,42	7,49%	2,1	2,15	6,91%	5,23	68,45%	14,6093	-0,0073	-0,34%	17.150,00
IVIHL.V	A	XU030	14.08.2026	22.000,00	0,001	15.792,42	-26,71%	0,31	0,35	0,00%	8,21	15,78%	63,3909	-0,006	-1,73%	22.350,00
IVIHM.V	A	XU030	14.08.2026	18.000,00	0,001	15.792,42	-10,42%	0,86	0,9	-9,38%	7,13	38,46%	25,9991	-0,0078	-0,87%	18.900,00
IVIHN.V	A	XU030	14.08.2026	17.000,00	0,001	15.792,42	-5,15%	1,22	1,26	-7,41%	6,35	48,46%	20,6373	-0,0079	-0,63%	18.260,00
IVIHO.V	A	XU030	14.08.2026	16.000,00	0,001	15.792,42	0,78%	1,7	1,74	-10,44%	5,51	58,82%	17,0013	-0,0074	-0,42%	17.740,00
IVIHP.V	A	XU030	14.08.2026	14.000,00	0,001	15.792,42	15,17%	3,07	3,12	-4,00%	3,93	75,08%	13,3189	-0,0052	-0,17%	17.120,00
IVIHQ.V	A	XU030	31.08.2026	22.000,00	0,001	15.792,42	-26,71%	0,47	0,51	6,67%	6,77	20,14%	49,6447	-0,0065	-1,27%	22.510,00
IVIHR.V	A	XU030	31.08.2026	20.000,00	0,001	15.792,42	-19,38%	0,67	0,71	0,00%	6,68	28,17%	35,4963	-0,007	-0,98%	20.710,00
IVIHS.V	A	XU030	31.08.2026	18.000,00	0,001	15.792,42	-10,42%	1,04	1,08	23,53%	6,34	41,28%	24,2252	-0,007	-0,64%	19.080,00
IVIHT.V	A	XU030	31.08.2026	16.000,00	0,001	15.792,42	0,78%	1,85	1,89	-6,88%	5,18	60,06%	16,6487	-0,0059	-0,31%	17.890,00
IVIHU.V	A	XU030	31.08.2026	15.000,00	0,001	15.792,42	7,49%	2,47	2,53	0,00%	4,45	68,7%	14,5555	-0,0049	-0,19%	17.530,00
IVIHV.V	A	XU030	15.09.2026	22.000,00	0,001	15.792,42	-26,71%	0,61	0,65	-10,00%	6,01	23,1%	43,2810	-0,0065	-1%	22.650,00
IVIHW.V	A	XU030	15.09.2026	18.000,00	0,001	15.792,42	-10,42%	1,22	1,26	0,00%	5,70	43,51%	22,9817	-0,0064	-0,51%	19.260,00
IVIHX.V	A	XU030	15.09.2026	17.000,00	0,001	15.792,42	-5,15%	1,57	1,62	-5,63%	5,26	51,91%	19,2633	-0,006	-0,37%	18.620,00
IVIHY.V	A	XU030	15.09.2026	16.000,00	0,001	15.792,42	0,78%	2,08	2,12	-0,50%	4,65	60,55%	16,5152	-0,0053	-0,25%	18.120,00
IVIHZ.V	A	XU030	15.09.2026	14.000,00	0,001	15.792,42	15,17%	3,41	3,47	-2,04%	3,49	74,29%	13,4600	-0,0033	-0,09%	17.470,00

Sembol	Tip	D.Varlık	Vade	Kul.F.	Çarpan	D.V.F.	Kul.Uzaklık%	P.Y.Aliş	P.Y.Satış	%Deg.	Kaldıraç	Delta%	Duy.	Teta(TL)	Teta(%)	Başabaş
IVIVS.V	S	XU030	25.05.2026	16.000,00	0,001	15.792,42	0,78%	0,32	% !	-8,82%	0,00	0%	-	0	0,00%	16.000,00
IVIVT.V	S	XU030	25.05.2026	15.000,00	0,001	15.792,42	7,49%	% !	0,06	-50,00%	0,00	0%	-	0	0%	14.940,00
IVIVU.V	S	XU030	25.05.2026	14.000,00	0,001	15.792,42	15,17%	% !	0,06	0,00%	0,00	0%	-	0	0%	13.940,00
IVIVV.V	S	XU030	25.05.2026	13.000,00	0,001	15.792,42	24,03%	% !	0,06	0,00%	0,00	0%	-	0	0%	12.940,00
IVIVW.V	S	XU030	25.05.2026	12.000,00	0,001	15.792,42	34,37%	% !	0,06	0,00%	0,00	0%	-	0	0%	11.940,00
IVIVX.V	S	XU030	15.06.2026	16.000,00	0,001	15.792,42	0,78%	0,68	0,72	1,52%	11,66	-47,72%	-20,9567	-0,0146	-2,02%	15.280,00
IVIVY.V	S	XU030	15.06.2026	15.000,00	0,001	15.792,42	7,49%	0,27	0,31	7,41%	15,62	-25,19%	-39,7030	-0,0121	-3,91%	14.690,00
IVIVZ.V	S	XU030	15.06.2026	14.000,00	0,001	15.792,42	15,17%	0,08	0,12	-33,33%	19,55	-9,7%	-103,0742	-0,0067	-5,59%	13.880,00
IVIWA.V	S	XU030	15.06.2026	13.000,00	0,001	15.792,42	24,03%	0,02	0,06	0,00%	26,71	-3,31%	-301,8230	-0,0031	-5,19%	12.940,00
IVIWB.V	S	XU030	15.06.2026	12.000,00	0,001	15.792,42	34,37%	0,01	0,06	0,00%	-	-1,07%	-931,6729	-0,0013	-2,16%	11.940,00
IVIWC.V	S	XU030	30.06.2026	16.000,00	0,001	15.792,42	0,78%	0,89	0,94	1,10%	7,86	-42,89%	-23,3160	-0,0122	-1,3%	15.060,00
IVIWD.V	S	XU030	30.06.2026	15.000,00	0,001	15.792,42	7,49%	0,48	0,52	4,00%	9,56	-27,88%	-35,8668	-0,0109	-2,09%	14.480,00
IVIEW.V	S	XU030	30.06.2026	14.000,00	0,001	15.792,42	15,17%	0,23	0,27	-18,75%	11,49	-15,67%	-63,8107	-0,0081	-3%	13.730,00
IVIWF.V	S	XU030	30.06.2026	13.000,00	0,001	15.792,42	24,03%	0,1	0,15	0,00%	13,03	-8,08%	-123,7023	-0,0054	-3,6%	12.850,00
IVIWG.V	S	XU030	30.06.2026	12.000,00	0,001	15.792,42	34,37%	0,05	0,09	0,00%	13,49	-4,18%	-239,0360	-0,0035	-3,92%	11.910,00
IVIWH.V	S	XU030	16.07.2026	15.000,00	0,001	15.792,42	7,49%	0,58	0,62	7,02%	7,74	-27,36%	-36,5509	-0,0088	-1,42%	14.380,00
IVIWI.V	S	XU030	16.07.2026	14.000,00	0,001	15.792,42	15,17%	0,33	0,37	-12,82%	8,53	-17,46%	-57,2636	-0,0073	-1,97%	13.630,00
IVIWJ.V	S	XU030	16.07.2026	13.000,00	0,001	15.792,42	24,03%	0,19	0,23	-20,69%	9,42	-10,51%	-95,1426	-0,0055	-2,41%	12.770,00
IVIWK.V	S	XU030	16.07.2026	12.000,00	0,001	15.792,42	34,37%	0,11	0,15	0,00%	9,39	-6,41%	-156,0496	-0,0042	-2,8%	11.850,00
IVIWL.V	S	XU030	16.07.2026	11.000,00	0,001	15.792,42	46,58%	0,06	0,1	0,00%	10,12	-3,77%	-265,4939	-0,003	-3%	10.900,00
IVIWM.V	S	XU030	31.07.2026	18.000,00	0,001	15.792,42	-10,42%	2,02	2,07	3,50%	4,83	-59,87%	-16,7040	-0,0059	-0,28%	15.930,00
IVIWN.V	S	XU030	31.07.2026	16.000,00	0,001	15.792,42	0,78%	0,93	0,97	-3,85%	6,44	-36,74%	-27,2192	-0,0074	-0,77%	15.030,00
IVIWO.V	S	XU030	31.07.2026	15.000,00	0,001	15.792,42	7,49%	0,62	0,66	-9,72%	6,92	-26,19%	-38,1815	-0,0072	-1,1%	14.340,00
IVIWP.V	S	XU030	31.07.2026	14.000,00	0,001	15.792,42	15,17%	0,41	0,45	0,00%	7,12	-18,1%	-55,2355	-0,0065	-1,45%	13.550,00
IVIWQ.V	S	XU030	31.07.2026	13.000,00	0,001	15.792,42	24,03%	0,28	0,32	0,00%	7,15	-12,42%	-80,5026	-0,0057	-1,78%	12.680,00
IVIWR.V	S	XU030	14.08.2026	16.000,00	0,001	15.792,42	0,78%	0,99	1,04	4,12%	5,72	-34,74%	-28,7870	-0,0067	-0,64%	14.960,00
IVIWS.V	S	XU030	14.08.2026	15.000,00	0,001	15.792,42	7,49%	0,69	0,73	2,99%	5,98	-25,61%	-39,0492	-0,0066	-0,9%	14.270,00
IVIWT.V	S	XU030	14.08.2026	14.000,00	0,001	15.792,42	15,17%	0,49	0,53	5,77%	6,21	-18,48%	-54,1251	-0,0061	-1,15%	13.470,00
IVIWU.V	S	XU030	14.08.2026	13.000,00	0,001	15.792,42	24,03%	0,34	0,38	0,00%	6,35	-13%	-76,9347	-0,0053	-1,4%	12.620,00
IVIWV.V	S	XU030	14.08.2026	12.000,00	0,001	15.792,42	34,37%	0,25	0,29	0,00%	6,07	-9,41%	-106,2989	-0,0047	-1,63%	11.710,00
IVIWW.V	S	XU030	31.08.2026	18.000,00	0,001	15.792,42	-10,42%	1,97	2,02	0,00%	4,19	-50,98%	-19,6159	-0,0049	-0,24%	15.980,00
IVIWX.V	S	XU030	31.08.2026	16.000,00	0,001	15.792,42	0,78%	0,94	0,98	-4,00%	5,58	-32,19%	-31,0621	-0,0054	-0,55%	15.020,00
IVIWY.V	S	XU030	31.08.2026	15.000,00	0,001	15.792,42	7,49%	0,64	0,68	-2,82%	6,03	-23,56%	-42,4520	-0,0052	-0,76%	14.320,00
IVIWZ.V	S	XU030	31.08.2026	14.000,00	0,001	15.792,42	15,17%	0,44	0,48	0,00%	6,28	-16,76%	-59,6761	-0,0047	-0,97%	13.520,00
IVIXA.V	S	XU030	31.08.2026	13.000,00	0,001	15.792,42	24,03%	0,32	0,36	0,00%	6,13	-12,16%	-82,2397	-0,0043	-1,19%	12.640,00
IVIXB.V	S	XU030	15.09.2026	16.000,00	0,001	15.792,42	0,78%	0,99	1,03	9,09%	5,03	-30,58%	-32,7041	-0,005	-0,48%	14.970,00
IVIXC.V	S	XU030	15.09.2026	15.000,00	0,001	15.792,42	7,49%	0,69	0,74	-8,86%	5,36	-22,93%	-43,6028	-0,0048	-0,65%	14.260,00
IVIXD.V	S	XU030	15.09.2026	14.000,00	0,001	15.792,42	15,17%	0,49	0,53	4,17%	5,54	-16,83%	-59,4048	-0,0044	-0,83%	13.470,00
IVIXE.V	S	XU030	15.09.2026	13.000,00	0,001	15.792,42	24,03%	0,38	0,42	0,00%	5,35	-12,61%	-79,2946	-0,0041	-0,98%	12.580,00
IVIXF.V	S	XU030	15.09.2026	12.000,00	0,001	15.792,42	34,37%	0,29	0,33	3,03%	5,21	-9,37%	-106,7695	-0,0037	-1,13%	11.670,00

Sembol	Tip	D.Varlık	Vade	Kul.F.	Çarpan	D.V.F.	Kul.Uzaklık%	P.Y.Alış	P.Y.Satış	%Deg.	Kaldıraç	Delta%	Duy.	Teta(TL)	Teta(%)	Başabaş
EFIFA.V	A	AEFES	25.05.2026	18,00	0,5	19,49	8,28%	0,74	0,8	0,00%	0,00	0%	-	0	0%	19,60
EFIFB.V	A	AEFES	25.05.2026	20,00	0,5	19,49	-2,55%	0,01	% % !	-87,50%	0,00	0%	-	0	0,00%	20,00
EFIFC.V	A	AEFES	25.05.2026	23,00	0,5	19,49	-15,26%	% % !	0,06	300,00%	0,00	0%	-	0	0%	23,12
EFIFD.V	A	AEFES	25.05.2026	26,00	0,5	19,49	-25,04%	% % !	0,06	0,00%	0,00	0%	-	0	0%	26,12
EFIFE.V	A	AEFES	25.05.2026	29,00	0,5	19,49	-32,79%	% % !	0,06	-75,00%	0,00	0%	-	0	0%	29,12
EFIFF.V	A	AEFES	15.06.2026	17,00	0,5	19,49	14,65%	1,51	1,57	-8,19%	5,68	88,08%	0,0227	-0,0138	-0,88%	20,14
EFIFG.V	A	AEFES	15.06.2026	20,00	0,5	19,49	-2,55%	0,5	0,55	-4,08%	10,02	51,39%	0,0389	-0,0173	-3,14%	21,10
EFIFH.V	A	AEFES	15.06.2026	22,00	0,5	19,49	-11,41%	0,19	0,23	-23,08%	13,15	25,64%	0,0780	-0,0126	-5,5%	22,46
EFIFI.V	A	AEFES	15.06.2026	26,00	0,5	19,49	-25,04%	0,03	0,07	-25,00%	17,10	5,26%	0,3799	-0,0043	-6,1%	26,14
EFIFJ.V	A	AEFES	15.06.2026	32,00	0,5	19,49	-39,09%	0,01	0,06	0,00%	-	0,7%	-	-0,0008	-1,39%	32,12
EFIFK.V	A	AEFES	30.06.2026	16,00	0,5	19,49	21,81%	2,18	2,24	0,00%	3,91	87,58%	0,0228	-0,0127	-0,57%	20,48
EFIFL.V	A	AEFES	30.06.2026	18,00	0,5	19,49	8,28%	1,45	1,51	0,00%	4,96	73,74%	0,0271	-0,0157	-1,04%	21,02
EFIFM.V	A	AEFES	30.06.2026	20,00	0,5	19,49	-2,55%	0,93	0,97	0,00%	5,91	56,41%	0,0355	-0,0169	-1,74%	21,94
EFIFN.V	A	AEFES	30.06.2026	23,00	0,5	19,49	-15,26%	0,47	0,51	0,00%	7,08	34,16%	0,0585	-0,015	-2,95%	24,02
EFIFO.V	A	AEFES	30.06.2026	25,00	0,5	19,49	-22,04%	0,31	0,35	0,00%	7,59	24,15%	0,0828	-0,0129	-3,68%	25,70
EFIFP.V	A	AEFES	16.07.2026	15,00	0,5	19,49	29,93%	2,78	2,84	14,63%	3,14	89,62%	0,0223	-0,0108	-0,38%	20,68
EFIFQ.V	A	AEFES	16.07.2026	18,00	0,5	19,49	8,28%	1,7	1,75	1,74%	4,21	73,43%	0,0272	-0,0139	-0,79%	21,50
EFIFR.V	A	AEFES	16.07.2026	20,00	0,5	19,49	-2,55%	1,19	1,24	0,00%	4,86	59,34%	0,0337	-0,0148	-1,19%	22,48
EFIFS.V	A	AEFES	16.07.2026	23,00	0,5	19,49	-15,26%	0,72	0,76	0,00%	5,53	40,82%	0,0490	-0,0141	-1,86%	24,52
EFIFT.V	A	AEFES	16.07.2026	28,00	0,5	19,49	-30,39%	0,37	0,41	0,00%	5,99	22,76%	0,0879	-0,0114	-2,78%	28,82
EFIFU.V	A	AEFES	31.07.2026	18,00	0,5	19,49	8,28%	1,85	1,9	0,00%	3,91	74,3%	0,0269	-0,0123	-0,65%	21,80
EFIFV.V	A	AEFES	31.07.2026	20,00	0,5	19,49	-2,55%	1,27	1,31	5,60%	4,72	61,46%	0,0325	-0,0126	-0,96%	22,62
EFIFW.V	A	AEFES	31.07.2026	23,00	0,5	19,49	-15,26%	0,73	0,78	0,00%	5,64	42,24%	0,0473	-0,0116	-1,49%	24,56
EFIFX.V	A	AEFES	31.07.2026	26,00	0,5	19,49	-25,04%	0,46	0,5	0,00%	6,10	28,81%	0,0694	-0,01	-2,01%	27,00
EFIFY.V	A	AEFES	31.07.2026	29,00	0,5	19,49	-32,79%	0,32	0,36	0,00%	6,29	20,67%	0,0968	-0,0086	-2,4%	29,72
EFIFZ.V	A	AEFES	14.08.2026	17,00	0,5	19,49	14,65%	2,36	2,42	0,00%	3,28	79,46%	0,0252	-0,0112	-0,46%	21,84
EFIGA.V	A	AEFES	14.08.2026	20,00	0,5	19,49	-2,55%	1,45	1,5	0,00%	4,25	63,22%	0,0316	-0,0119	-0,79%	23,00
EFIGB.V	A	AEFES	14.08.2026	22,00	0,5	19,49	-11,41%	1,06	1,1	0,00%	4,73	51,41%	0,0389	-0,0116	-1,06%	24,20
EFIGC.V	A	AEFES	14.08.2026	26,00	0,5	19,49	-25,04%	0,62	0,66	-8,82%	5,26	33,49%	0,0597	-0,0102	-1,55%	27,32
EFIGD.V	A	AEFES	14.08.2026	32,00	0,5	19,49	-39,09%	0,35	0,4	0,00%	5,53	19,86%	0,1007	-0,0082	-2,06%	32,80
EFIGE.V	A	AEFES	31.08.2026	19,00	0,5	19,49	2,58%	1,88	1,93	0,00%	3,66	70,55%	0,0283	-0,0109	-0,56%	22,86
EFIGF.V	A	AEFES	31.08.2026	22,00	0,5	19,49	-11,41%	1,21	1,26	-5,51%	4,36	54,18%	0,0369	-0,0108	-0,86%	24,52
EFIGG.V	A	AEFES	31.08.2026	24,00	0,5	19,49	-18,79%	0,94	0,99	0,00%	4,64	44,77%	0,0447	-0,0104	-1,05%	25,98
EFIGH.V	A	AEFES	31.08.2026	27,00	0,5	19,49	-27,81%	0,69	0,73	0,00%	4,82	34,13%	0,0586	-0,0096	-1,31%	28,46
EFIGI.V	A	AEFES	31.08.2026	30,00	0,5	19,49	-35,03%	0,54	0,59	0,00%	4,92	27,25%	0,0734	-0,0089	-1,51%	31,18
EFIGJ.V	A	AEFES	15.09.2026	18,00	0,5	19,49	8,28%	2,36	2,42	0,00%	3,13	75,91%	0,0263	-0,0102	-0,42%	22,84
EFIGK.V	A	AEFES	15.09.2026	22,00	0,5	19,49	-11,41%	1,37	1,41	0,00%	4,02	56,51%	0,0354	-0,0104	-0,73%	24,82
EFIGL.V	A	AEFES	15.09.2026	23,00	0,5	19,49	-15,26%	1,21	1,26	0,00%	4,17	51,83%	0,0386	-0,0102	-0,81%	25,52
EFIGM.V	A	AEFES	15.09.2026	27,00	0,5	19,49	-27,81%	0,83	0,87	0,00%	4,41	37,59%	0,0532	-0,0095	-1,1%	28,74
EFIGN.V	A	AEFES	15.09.2026	33,00	0,5	19,49	-40,94%	0,57	0,61	0,00%	4,43	25,88%	0,0773	-0,0085	-1,39%	34,22

Sembol	Tip	D.Varlık	Vade	Kul.F.	Çarpan	D.V.F.	Kul.Uzaklık%	P.Y.Aliş	P.Y.Satış	%Deg.	Kaldıraç	Delta%	Duy.	Teta(TL)	Teta(%)	Başabaş
EFIUA.V	S	AEFES	25.05.2026	21,00	0,5	19,49	-7,19%	0,75	0,93	0,00%	0,00	0%	-	0	0%	19,14
EFIUB.V	S	AEFES	25.05.2026	19,00	0,5	19,49	2,58%	0,01	% % !	0,00%	0,00	0%	-	0	0,00%	19,00
EFIUC.V	S	AEFES	25.05.2026	16,00	0,5	19,49	21,81%	% % !	0,18	0,00%	0,00	0%	-	0	0%	15,64
EFIUD.V	S	AEFES	25.05.2026	13,00	0,5	19,49	49,92%	% % !	0,18	0,00%	0,00	0%	-	0	0%	12,64
EFIUE.V	S	AEFES	25.05.2026	11,00	0,5	19,49	77,18%	% % !	0,18	0,00%	0,00	0%	-	0	0%	10,64
EFIUF.V	S	AEFES	15.06.2026	20,00	0,5	19,49	-2,55%	0,58	0,63	0,00%	8,48	-50,46%	-0,0396	-0,0087	-1,39%	18,74
EFIUG.V	S	AEFES	15.06.2026	19,00	0,5	19,49	2,58%	0,34	0,39	-7,69%	10,23	-35,68%	-0,0561	-0,0091	-2,34%	18,22
EFIUH.V	S	AEFES	15.06.2026	17,00	0,5	19,49	14,65%	0,09	0,13	0,00%	13,88	-12,82%	-0,1560	-0,006	-4,61%	16,74
EFIUI.V	S	AEFES	15.06.2026	15,00	0,5	19,49	29,93%	0,02	0,06	0,00%	16,90	-3,47%	-0,5766	-0,0025	-4,22%	14,88
EFIUJ.V	S	AEFES	15.06.2026	13,00	0,5	19,49	49,92%	0,01	0,06	0,00%	-	-0,8%	-	-0,0008	-1,37%	12,88
EFIUK.V	S	AEFES	30.06.2026	19,00	0,5	19,49	2,58%	0,61	0,66	0,00%	5,85	-36,6%	-0,0547	-0,0084	-1,27%	17,68
EFIUL.V	S	AEFES	30.06.2026	16,00	0,5	19,49	21,81%	0,16	0,2	0,00%	8,18	-13,43%	-0,1489	-0,0055	-2,77%	15,60
EFIUM.V	S	AEFES	30.06.2026	14,00	0,5	19,49	39,21%	0,06	0,1	0,00%	9,13	-5,62%	-0,3557	-0,0033	-3,28%	13,80
EFIUN.V	S	AEFES	30.06.2026	11,00	0,5	19,49	77,18%	0,01	0,06	0,00%	12,73	-1,31%	-1,5309	-0,0012	-1,97%	10,88
EFIUO.V	S	AEFES	30.06.2026	10,00	0,5	19,49	94,9%	0,01	0,06	0,00%	-	-0,78%	-	-0,0008	-1,35%	9,88
EFIUP.V	S	AEFES	16.07.2026	18,00	0,5	19,49	8,28%	0,54	0,58	0,00%	5,14	-28,5%	-0,0702	-0,0062	-1,08%	16,84
EFIUQ.V	S	AEFES	16.07.2026	16,00	0,5	19,49	21,81%	0,25	0,29	0,00%	6,24	-16%	-0,1250	-0,005	-1,71%	15,42
EFIUR.V	S	AEFES	16.07.2026	15,00	0,5	19,49	29,93%	0,17	0,21	0,00%	6,54	-11,42%	-0,1752	-0,0042	-1,99%	14,58
EFIUS.V	S	AEFES	16.07.2026	13,00	0,5	19,49	49,92%	0,08	0,12	0,00%	7,00	-5,75%	-0,3479	-0,0029	-2,41%	12,76
EFIUT.V	S	AEFES	16.07.2026	12,00	0,5	19,49	62,42%	0,05	0,09	0,00%	7,86	-4,03%	-0,4958	-0,0023	-2,61%	11,82
EFIUV.V	S	AEFES	31.07.2026	21,00	0,5	19,49	-7,19%	1,23	1,27	-4,62%	3,85	-48,24%	-0,0415	-0,0038	-0,3%	18,46
EFIUV.V	S	AEFES	31.07.2026	19,00	0,5	19,49	2,58%	0,74	0,79	0,00%	4,53	-34,39%	-0,0582	-0,0047	-0,59%	17,42
EFIUW.V	S	AEFES	31.07.2026	16,00	0,5	19,49	21,81%	0,33	0,37	0,00%	5,12	-17,33%	-0,1154	-0,0044	-1,19%	15,26
EFIUX.V	S	AEFES	31.07.2026	13,00	0,5	19,49	49,92%	0,14	0,19	0,00%	5,48	-7,87%	-0,2542	-0,0033	-1,73%	12,62
EFIUY.V	S	AEFES	31.07.2026	11,00	0,5	19,49	77,18%	0,08	0,12	0,00%	5,43	-4,46%	-0,4488	-0,0025	-2,05%	10,76
EFIUZ.V	S	AEFES	14.08.2026	20,00	0,5	19,49	-2,55%	1,03	1,08	-2,73%	3,76	-39,76%	-0,0503	-0,0037	-0,34%	17,84
EFIVA.V	S	AEFES	14.08.2026	19,00	0,5	19,49	2,58%	0,82	0,86	0,00%	4,00	-33,62%	-0,0595	-0,004	-0,47%	17,28
EFIVB.V	S	AEFES	14.08.2026	17,00	0,5	19,49	14,65%	0,51	0,55	0,00%	4,42	-22,66%	-0,0882	-0,0041	-0,75%	15,90
EFIVC.V	S	AEFES	14.08.2026	15,00	0,5	19,49	29,93%	0,32	0,36	0,00%	4,58	-14,58%	-0,1372	-0,0038	-1,06%	14,28
EFIVD.V	S	AEFES	14.08.2026	13,00	0,5	19,49	49,92%	0,2	0,24	0,00%	4,43	-9,09%	-0,2200	-0,0033	-1,36%	12,52
EFIVE.V	S	AEFES	31.08.2026	22,00	0,5	19,49	-11,41%	1,6	1,65	0,00%	3,00	-49,29%	-0,0406	-0,0021	-0,13%	18,70
EFIVF.V	S	AEFES	31.08.2026	20,00	0,5	19,49	-2,55%	1,05	1,09	0,00%	3,54	-38,2%	-0,0524	-0,0029	-0,26%	17,82
EFIVG.V	S	AEFES	31.08.2026	17,00	0,5	19,49	14,65%	0,54	0,58	0,00%	4,05	-22,42%	-0,0892	-0,0034	-0,58%	15,84
EFIVH.V	S	AEFES	31.08.2026	14,00	0,5	19,49	39,21%	0,28	0,33	0,00%	4,17	-11,99%	-0,1668	-0,0031	-0,93%	13,34
EFIVI.V	S	AEFES	31.08.2026	12,00	0,5	19,49	62,42%	0,2	0,24	0,00%	3,84	-7,87%	-0,2541	-0,0028	-1,15%	11,52
EFIVJ.V	S	AEFES	15.09.2026	22,00	0,5	19,49	-11,41%	1,63	1,68	0,00%	2,82	-47,19%	-0,0424	-0,0017	-0,1%	18,64
EFIVK.V	S	AEFES	15.09.2026	20,00	0,5	19,49	-2,55%	1,11	1,15	0,00%	3,24	-36,92%	-0,0542	-0,0025	-0,22%	17,70
EFIVL.V	S	AEFES	15.09.2026	18,00	0,5	19,49	8,28%	0,75	0,79	0,00%	3,55	-26,96%	-0,0742	-0,003	-0,38%	16,42
EFIVM.V	S	AEFES	15.09.2026	16,00	0,5	19,49	21,81%	0,52	0,57	0,00%	3,57	-19,05%	-0,1050	-0,0032	-0,56%	14,86
EFIVN.V	S	AEFES	15.09.2026	14,00	0,5	19,49	39,21%	0,36	0,4	0,00%	3,54	-13,07%	-0,1530	-0,0031	-0,76%	13,20

Sembol	Tip	D.Varlık	Vade	Kul.F.	Çarpan	D.V.F.	Kul.Uzaklık%	P.Y.Aliş	P.Y.Satış	%Deg.	Kaldıraç	Delta%	Duy.	Teta(TL)	Teta(%)	Başabaş
ANIKF.V	A	AKBNK	25.05.2026	72,00	0,2	65,60	-8,89%	% % !	0,08	-50,00%	0,00	0%	-	0	0%	72,40
ANIKG.V	A	AKBNK	25.05.2026	84,00	0,2	65,60	-21,9%	% % !	0,06	0,00%	0,00	0%	-	0	0%	84,30
ANIKH.V	A	AKBNK	25.05.2026	95,00	0,2	65,60	-30,95%	% % !	0,06	0,00%	0,00	0%	-	0	0%	95,30
ANIKI.V	A	AKBNK	25.05.2026	106,00	0,2	65,60	-38,11%	% % !	0,06	0,00%	0,00	0%	-	0	0%	106,30
ANIKJ.V	A	AKBNK	25.05.2026	118,00	0,2	65,60	-44,41%	% % !	0,06	0,00%	0,00	0%	-	0	0%	118,30
ANIKK.V	A	AKBNK	15.06.2026	68,00	0,2	65,60	-3,53%	0,79	0,85	23,88%	8,29	49,94%	0,1001	-0,0272	-3,2%	72,25
ANIKL.V	A	AKBNK	15.06.2026	84,00	0,2	65,60	-21,9%	0,07	0,13	12,50%	15,63	8,34%	0,5995	-0,0083	-6,37%	84,65
ANIKM.V	A	AKBNK	15.06.2026	91,00	0,2	65,60	-27,91%	0,02	0,07	-33,33%	20,23	3,08%	1,6210	-0,0036	-5,21%	91,35
ANIKN.V	A	AKBNK	15.06.2026	106,00	0,2	65,60	-38,11%	0,01	0,06	0,00%	0,00	0,48%	-	-0,0007	-1,25%	106,30
ANIKO.V	A	AKBNK	15.06.2026	129,00	0,2	65,60	-49,15%	0,01	0,06	0,00%	0,00	0,07%	-	-0,0001	-0,22%	129,30
ANIKP.V	A	AKBNK	30.06.2026	63,00	0,2	65,60	4,13%	1,75	1,81	7,36%	5,03	67,04%	0,0746	-0,0231	-1,28%	72,05
ANIKQ.V	A	AKBNK	30.06.2026	73,00	0,2	65,60	-10,14%	0,82	0,87	12,99%	6,80	42,51%	0,1176	-0,0214	-2,46%	77,35
ANIKR.V	A	AKBNK	30.06.2026	83,00	0,2	65,60	-20,96%	0,38	0,42	8,57%	8,15	23,6%	0,2118	-0,0161	-3,82%	85,10
ANIKS.V	A	AKBNK	30.06.2026	93,00	0,2	65,60	-29,46%	0,19	0,23	17,65%	8,98	13%	0,3846	-0,0111	-4,82%	94,15
ANIKT.V	A	AKBNK	30.06.2026	103,00	0,2	65,60	-36,31%	0,1	0,14	-9,09%	10,03	7,65%	0,6539	-0,0077	-5,53%	103,70
ANIKU.V	A	AKBNK	16.07.2026	60,00	0,2	65,60	9,33%	2,48	2,54	4,20%	3,88	73,36%	0,0682	-0,0198	-0,78%	72,70
ANIKV.V	A	AKBNK	16.07.2026	73,00	0,2	65,60	-10,14%	1,17	1,23	16,04%	5,38	47,96%	0,1043	-0,0194	-1,58%	79,15
ANIKW.V	A	AKBNK	16.07.2026	80,00	0,2	65,60	-18%	0,77	0,82	22,06%	6,07	35,64%	0,1403	-0,0174	-2,12%	84,10
ANIKX.V	A	AKBNK	16.07.2026	93,00	0,2	65,60	-29,46%	0,4	0,44	17,65%	6,74	20,54%	0,2434	-0,0132	-3%	95,20
ANIKY.V	A	AKBNK	16.07.2026	113,00	0,2	65,60	-41,95%	0,2	0,24	0,00%	6,95	10,59%	0,4722	-0,0091	-3,8%	114,20
ANIKZ.V	A	AKBNK	31.07.2026	68,00	0,2	65,60	-3,53%	1,73	1,79	24,14%	4,56	60,14%	0,0831	-0,0175	-0,98%	76,95
ANILA.V	A	AKBNK	31.07.2026	79,00	0,2	65,60	-16,96%	0,92	0,97	11,49%	5,68	39,81%	0,1256	-0,0154	-1,59%	83,85
ANILB.V	A	AKBNK	31.07.2026	90,00	0,2	65,60	-27,11%	0,52	0,57	23,91%	6,40	25,36%	0,1972	-0,0124	-2,17%	92,85
ANILC.V	A	AKBNK	31.07.2026	101,00	0,2	65,60	-35,05%	0,33	0,38	0,00%	6,77	17,03%	0,2936	-0,01	-2,62%	102,90
ANILD.V	A	AKBNK	31.07.2026	111,00	0,2	65,60	-40,9%	0,24	0,29	-43,24%	6,89	12,6%	0,3968	-0,0084	-2,9%	112,45
ANILE.V	A	AKBNK	14.08.2026	65,00	0,2	65,60	0,92%	2,3	2,36	12,38%	3,82	67,05%	0,0746	-0,0165	-0,7%	76,80
ANILF.V	A	AKBNK	14.08.2026	79,00	0,2	65,60	-16,96%	1,16	1,21	12,04%	4,96	43,82%	0,1141	-0,0151	-1,25%	85,05
ANILG.V	A	AKBNK	14.08.2026	86,00	0,2	65,60	-23,72%	0,83	0,88	7,41%	5,41	34,23%	0,1461	-0,0135	-1,54%	90,40
ANILH.V	A	AKBNK	14.08.2026	101,00	0,2	65,60	-35,05%	0,5	0,54	0,00%	5,70	21,74%	0,2300	-0,011	-2,04%	103,70
ANILI.V	A	AKBNK	14.08.2026	122,00	0,2	65,60	-46,23%	0,32	0,36	3,23%	5,65	13,77%	0,3630	-0,0089	-2,46%	123,80
ANILJ.V	A	AKBNK	31.08.2026	66,00	0,2	65,60	-0,61%	2,32	2,38	0,00%	3,80	67,24%	0,0744	-0,0148	-0,62%	77,90
ANILK.V	A	AKBNK	31.08.2026	77,00	0,2	65,60	-14,81%	1,4	1,46	2,29%	4,62	49,34%	0,1013	-0,014	-0,96%	84,30
ANILL.V	A	AKBNK	31.08.2026	87,00	0,2	65,60	-24,6%	0,94	0,98	0,00%	5,06	36,23%	0,1380	-0,0126	-1,29%	91,90
ANILM.V	A	AKBNK	31.08.2026	98,00	0,2	65,60	-33,06%	0,68	0,73	0,00%	5,24	27,15%	0,1842	-0,0113	-1,55%	101,65
ANILN.V	A	AKBNK	31.08.2026	108,00	0,2	65,60	-39,26%	0,54	0,59	0,00%	5,26	21,63%	0,2311	-0,0102	-1,74%	110,95
ANILO.V	A	AKBNK	15.09.2026	63,00	0,2	65,60	4,13%	2,89	2,95	6,83%	3,30	72,69%	0,0688	-0,014	-0,47%	77,75
ANILP.V	A	AKBNK	15.09.2026	77,00	0,2	65,60	-14,81%	1,6	1,66	0,00%	4,27	52,04%	0,0961	-0,0136	-0,82%	85,30
ANILQ.V	A	AKBNK	15.09.2026	84,00	0,2	65,60	-21,9%	1,27	1,32	18,75%	4,48	43,32%	0,1154	-0,013	-0,99%	90,60
ANILR.V	A	AKBNK	15.09.2026	98,00	0,2	65,60	-33,06%	0,88	0,93	8,97%	4,65	31,22%	0,1602	-0,0117	-1,26%	102,65
ANILS.V	A	AKBNK	15.09.2026	119,00	0,2	65,60	-44,87%	0,62	0,67	0,00%	4,61	21,78%	0,2295	-0,0103	-1,54%	122,35

Sembol	Tip	D.Varlık	Vade	Kul.F.	Çarpan	D.V.F.	Kul.Uzaklık%	P.Y.Aliş	P.Y.Satış	%Deg.	Kaldıraç	Delta%	Duy.	Teta(TL)	Teta(%)	Başabaş
ANIZF.V	S	AKBNK	25.05.2026	87,00	0,2	65,60	-24,6%	4,28	4,35	-5,48%	0,00	0%	-	0	0%	65,25
ANIZG.V	S	AKBNK	25.05.2026	76,00	0,2	65,60	-13,68%	2,08	2,15	-4,90%	0,00	0%	-	0	0%	65,25
ANIZH.V	S	AKBNK	25.05.2026	65,00	0,2	65,60	0,92%	0,01	% % !	-95,92%	0,00	0%	-	0	0,00%	65,00
ANIZI.V	S	AKBNK	25.05.2026	53,00	0,2	65,60	23,77%	% % !	0,06	0,00%	0,00	0%	-	0	0%	52,70
ANIZJ.V	S	AKBNK	25.05.2026	46,00	0,2	65,60	42,61%	% % !	0,06	0,00%	0,00	0%	-	0	0%	45,70
ANIZK.V	S	AKBNK	15.06.2026	84,00	0,2	65,60	-21,9%	3,5	3,57	-6,84%	3,47	-92,27%	-0,0542	0,0044	0,12%	66,15
ANIZL.V	S	AKBNK	15.06.2026	76,00	0,2	65,60	-13,68%	2,1	2,16	0,00%	4,88	-77,7%	-0,0644	-0,0058	-0,27%	65,20
ANIZM.V	S	AKBNK	15.06.2026	68,00	0,2	65,60	-3,53%	1,03	1,09	-32,89%	6,64	-51,66%	-0,0968	-0,0154	-1,41%	62,55
ANIZN.V	S	AKBNK	15.06.2026	61,00	0,2	65,60	7,54%	0,46	0,5	-26,98%	8,24	-28,25%	-0,1770	-0,0163	-3,27%	58,50
ANIZO.V	S	AKBNK	15.06.2026	55,00	0,2	65,60	19,27%	0,21	0,25	-13,33%	9,40	-14,32%	-0,3490	-0,0125	-5,01%	53,75
ANIZP.V	S	AKBNK	30.06.2026	76,00	0,2	65,60	-13,68%	2,3	2,36	0,00%	3,76	-65,91%	-0,0759	-0,0076	-0,32%	64,20
ANIZQ.V	S	AKBNK	30.06.2026	66,00	0,2	65,60	-0,61%	1,08	1,13	32,26%	5,10	-42,01%	-0,1190	-0,012	-1,07%	60,35
ANIZR.V	S	AKBNK	30.06.2026	56,00	0,2	65,60	17,14%	0,42	0,46	0,00%	6,20	-19,84%	-0,2520	-0,0109	-2,37%	53,70
ANIZS.V	S	AKBNK	30.06.2026	47,00	0,2	65,60	39,57%	0,15	0,2	5,26%	7,14	-8,17%	-0,6124	-0,007	-3,51%	46,00
ANIZT.V	S	AKBNK	30.06.2026	40,00	0,2	65,60	64%	0,06	0,1	0,00%	7,99	-3,65%	-1,3688	-0,0042	-4,22%	39,50
ANIZU.V	S	AKBNK	16.07.2026	73,00	0,2	65,60	-10,14%	2,04	2,1	0,00%	3,51	-54,24%	-0,0922	-0,0075	-0,36%	62,50
ANIZV.V	S	AKBNK	16.07.2026	67,00	0,2	65,60	-2,09%	1,37	1,42	0,00%	4,03	-42,09%	-0,1188	-0,0092	-0,65%	59,90
ANIZW.V	S	AKBNK	16.07.2026	60,00	0,2	65,60	9,33%	0,8	0,85	0,00%	4,63	-28,25%	-0,1770	-0,0095	-1,11%	55,75
ANIZX.V	S	AKBNK	16.07.2026	53,00	0,2	65,60	23,77%	0,46	0,5	0,00%	4,97	-17,41%	-0,2872	-0,0085	-1,7%	50,50
ANIZY.V	S	AKBNK	16.07.2026	48,00	0,2	65,60	36,67%	0,3	0,34	0,00%	5,16	-11,79%	-0,4240	-0,0073	-2,15%	46,30
ACIPA.V	S	AKBNK	31.07.2026	72,00	0,2	65,60	-8,89%	1,87	1,93	0,00%	3,53	-50,34%	-0,0993	-0,0053	-0,28%	62,35
ACIPB.V	S	AKBNK	31.07.2026	65,00	0,2	65,60	0,92%	1,2	1,25	0,00%	4,01	-36,67%	-0,1364	-0,0069	-0,55%	58,75
ACIPC.V	S	AKBNK	31.07.2026	61,00	0,2	65,60	7,54%	0,9	0,95	0,00%	4,28	-29,36%	-0,1703	-0,0072	-0,75%	56,25
ACIPD.V	S	AKBNK	31.07.2026	50,00	0,2	65,60	31,2%	0,42	0,46	0,00%	4,52	-14,46%	-0,3458	-0,0065	-1,41%	47,70
ANIZZ.V	S	AKBNK	31.07.2026	83,00	0,2	65,60	-20,96%	3,38	3,44	0,00%	2,67	-68,62%	-0,0729	-0,0014	-0,04%	65,80
ACIPE.V	S	AKBNK	14.08.2026	79,00	0,2	65,60	-16,96%	2,84	2,9	0,00%	2,74	-59,1%	-0,0846	-0,0026	-0,09%	64,50
ACIPF.V	S	AKBNK	14.08.2026	72,00	0,2	65,60	-8,89%	1,97	2,03	0,00%	3,20	-47,8%	-0,1046	-0,0046	-0,23%	61,85
ACIPG.V	S	AKBNK	14.08.2026	65,00	0,2	65,60	0,92%	1,29	1,34	0,00%	3,62	-35,61%	-0,1404	-0,0058	-0,44%	58,30
ACIPH.V	S	AKBNK	14.08.2026	57,00	0,2	65,60	15,09%	0,8	0,84	0,00%	3,84	-23,43%	-0,2134	-0,0064	-0,76%	52,80
ACIPI.V	S	AKBNK	14.08.2026	52,00	0,2	65,60	26,15%	0,58	0,62	0,00%	3,94	-17,4%	-0,2874	-0,0061	-0,98%	48,90
ACIPJ.V	S	AKBNK	31.08.2026	80,00	0,2	65,60	-18%	2,88	2,94	0,00%	2,68	-58,71%	-0,0852	-0,001	-0,04%	65,30
ACIPK.V	S	AKBNK	31.08.2026	70,00	0,2	65,60	-6,29%	1,66	1,71	0,00%	3,39	-42,85%	-0,1167	-0,0034	-0,2%	61,45
ACIPL.V	S	AKBNK	31.08.2026	59,00	0,2	65,60	11,19%	0,87	0,92	0,00%	3,80	-25,21%	-0,1983	-0,0048	-0,52%	54,40
ACIPM.V	S	AKBNK	31.08.2026	49,00	0,2	65,60	33,88%	0,48	0,53	0,00%	3,87	-14,17%	-0,3529	-0,0046	-0,87%	46,35
ACIPN.V	S	AKBNK	31.08.2026	42,00	0,2	65,60	56,19%	0,32	0,36	0,00%	3,76	-9,16%	-0,5457	-0,0041	-1,14%	40,20
ACIPO.V	S	AKBNK	15.09.2026	77,00	0,2	65,60	-14,81%	2,52	2,58	0,00%	2,70	-51,75%	-0,0966	-0,0016	-0,06%	64,10
ACIPP.V	S	AKBNK	15.09.2026	70,00	0,2	65,60	-6,29%	1,73	1,78	0,00%	3,12	-41,14%	-0,1215	-0,0029	-0,16%	61,10
ACIPQ.V	S	AKBNK	15.09.2026	63,00	0,2	65,60	4,13%	1,17	1,22	0,00%	3,41	-30,41%	-0,1644	-0,0039	-0,32%	56,90
ACIPR.V	S	AKBNK	15.09.2026	56,00	0,2	65,60	17,14%	0,8	0,84	0,00%	3,51	-21,4%	-0,2336	-0,0043	-0,51%	51,80
ACIPS.V	S	AKBNK	15.09.2026	50,00	0,2	65,60	31,2%	0,6	0,64	0,00%	3,43	-15,67%	-0,3191	-0,0044	-0,68%	46,80

Sembol	Tip	D.Varlık	Vade	Kul.F.	Çarpan	D.V.F.	Kul.Uzaklık%	P.Y.Aliş	P.Y.Satış	%Deg.	Kaldıraç	Delta%	Duy.	Teta(TL)	Teta(%)	Başabaş
AEIKF.V	A	ASELS	25.05.2026	310,00	0,05	399,50	28,87%	4,48	4,56	-13,44%	0,00	0%	-	0	0%	401,20
AEIKG.V	A	ASELS	25.05.2026	360,00	0,05	399,50	10,97%	1,98	2,06	-18,93%	0,00	0%	-	0	0%	401,20
AEIKH.V	A	ASELS	25.05.2026	410,00	0,05	399,50	-2,56%	0,01	% % !	-98,46%	0,00	0%	-	0	0,00%	410,00
AEIKI.V	A	ASELS	25.05.2026	460,00	0,05	399,50	-13,15%	% % !	0,06	-75,00%	0,00	0%	-	0	0%	461,20
AEIKJ.V	A	ASELS	25.05.2026	510,00	0,05	399,50	-21,67%	% % !	0,06	-50,00%	0,00	0%	-	0	0%	511,20
AEIKK.V	A	ASELS	15.06.2026	300,00	0,05	399,50	33,17%	5,37	5,44	1,88%	3,56	95,63%	0,2091	-0,0223	-0,41%	408,80
AEIKL.V	A	ASELS	15.06.2026	360,00	0,05	399,50	10,97%	2,85	2,92	-16,24%	5,51	78,33%	0,2553	-0,0386	-1,32%	418,40
AEIKM.V	A	ASELS	15.06.2026	390,00	0,05	399,50	2,44%	1,92	1,98	-14,22%	6,62	63,28%	0,3160	-0,0442	-2,23%	429,60
AEIKN.V	A	ASELS	15.06.2026	460,00	0,05	399,50	-13,15%	0,68	0,73	-25,77%	8,92	30,35%	0,6589	-0,0381	-5,22%	474,60
AEIKO.V	A	ASELS	15.06.2026	560,00	0,05	399,50	-28,66%	0,17	0,21	-47,06%	10,75	9,15%	2,1860	-0,0185	-8,81%	564,20
AEIKP.V	A	ASELS	30.06.2026	310,00	0,05	399,50	28,87%	5,32	5,39	-7,84%	3,37	89,65%	0,2231	-0,0256	-0,48%	417,80
AEIKQ.V	A	ASELS	30.06.2026	360,00	0,05	399,50	10,97%	3,46	3,53	-13,90%	4,37	75,45%	0,2651	-0,0338	-0,96%	430,60
AEIKR.V	A	ASELS	30.06.2026	410,00	0,05	399,50	-2,56%	2,16	2,22	-20,38%	5,28	56,78%	0,3522	-0,0378	-1,7%	454,40
AEIKS.V	A	ASELS	30.06.2026	450,00	0,05	399,50	-11,22%	1,47	1,53	-19,79%	5,86	43,15%	0,4635	-0,0367	-2,4%	480,60
AEIKT.V	A	ASELS	30.06.2026	500,00	0,05	399,50	-20,1%	0,95	0,99	-24,00%	6,42	30,21%	0,6621	-0,0327	-3,31%	519,80
AEIKU.V	A	ASELS	16.07.2026	290,00	0,05	399,50	37,76%	6,54	6,61	0,00%	2,78	90,82%	0,2202	-0,0219	-0,33%	422,20
AEIKV.V	A	ASELS	16.07.2026	360,00	0,05	399,50	10,97%	3,98	4,05	-10,60%	3,76	74,82%	0,2673	-0,0299	-0,74%	441,00
AEIKW.V	A	ASELS	16.07.2026	390,00	0,05	399,50	2,44%	3,2	3,27	-8,88%	4,11	65,65%	0,3046	-0,0322	-0,99%	455,40
AEIKX.V	A	ASELS	16.07.2026	450,00	0,05	399,50	-11,22%	2,08	2,14	-4,44%	4,67	48,6%	0,4115	-0,0332	-1,55%	492,80
AEIKY.V	A	ASELS	16.07.2026	550,00	0,05	399,50	-27,36%	1,14	1,19	-23,65%	5,20	29,43%	0,6796	-0,0292	-2,45%	573,80
AEIKZ.V	A	ASELS	31.07.2026	410,00	0,05	399,50	-2,56%	2,71	2,77	-14,69%	4,55	61,44%	0,3255	-0,0264	-0,95%	465,40
AEILA.V	A	ASELS	31.07.2026	480,00	0,05	399,50	-16,77%	1,39	1,45	-17,06%	5,76	39,81%	0,5024	-0,0232	-1,6%	509,00
AEILB.V	A	ASELS	31.07.2026	550,00	0,05	399,50	-27,36%	0,76	0,8	0,00%	6,54	24,55%	0,8146	-0,0183	-2,28%	566,00
AEILC.V	A	ASELS	31.07.2026	610,00	0,05	399,50	-34,51%	0,51	0,56	0,00%	6,76	17,25%	1,1593	-0,0152	-2,71%	621,20
AEILD.V	A	ASELS	31.07.2026	680,00	0,05	399,50	-41,25%	0,36	0,4	-16,67%	6,80	12,25%	1,6326	-0,0125	-3,14%	688,00
AEILE.V	A	ASELS	14.08.2026	390,00	0,05	399,50	2,44%	3,66	3,73	-10,29%	3,76	68,64%	0,2914	-0,0249	-0,67%	464,60
AEILF.V	A	ASELS	14.08.2026	480,00	0,05	399,50	-16,77%	1,75	1,81	-16,43%	5,03	43,82%	0,4564	-0,0227	-1,26%	516,20
AEILG.V	A	ASELS	14.08.2026	520,00	0,05	399,50	-23,17%	1,27	1,33	-10,49%	5,45	34,65%	0,5772	-0,0205	-1,54%	546,60
AEILH.V	A	ASELS	14.08.2026	610,00	0,05	399,50	-34,51%	0,76	0,81	-20,21%	5,78	21,98%	0,9099	-0,0167	-2,06%	626,20
AEILI.V	A	ASELS	14.08.2026	740,00	0,05	399,50	-46,01%	0,47	0,52	-18,75%	5,78	13,61%	1,4694	-0,0133	-2,55%	750,40
AEILJ.V	A	ASELS	31.08.2026	390,00	0,05	399,50	2,44%	3,81	3,88	0,00%	3,71	70,51%	0,2836	-0,0222	-0,57%	467,60
AEILK.V	A	ASELS	31.08.2026	460,00	0,05	399,50	-13,15%	2,29	2,35	-11,32%	4,53	51,65%	0,3872	-0,0217	-0,92%	507,00
AEILL.V	A	ASELS	31.08.2026	520,00	0,05	399,50	-23,17%	1,62	1,68	0,00%	4,81	38,99%	0,5129	-0,0203	-1,21%	553,60
AEILM.V	A	ASELS	31.08.2026	580,00	0,05	399,50	-31,12%	1,21	1,26	-14,69%	4,98	30,14%	0,6636	-0,0185	-1,47%	605,20
AEILN.V	A	ASELS	31.08.2026	640,00	0,05	399,50	-37,58%	0,99	1,04	-15,13%	4,95	24,54%	0,8149	-0,0173	-1,66%	660,80
AEILO.V	A	ASELS	15.09.2026	370,00	0,05	399,50	7,97%	4,75	4,82	2,57%	3,20	75,98%	0,2632	-0,0207	-0,43%	466,40
AEILP.V	A	ASELS	15.09.2026	460,00	0,05	399,50	-13,15%	2,65	2,71	0,00%	4,11	54,34%	0,3681	-0,0211	-0,78%	514,20
AEILQ.V	A	ASELS	15.09.2026	500,00	0,05	399,50	-20,1%	2,15	2,21	-7,26%	4,30	46,02%	0,4346	-0,0205	-0,93%	544,20
AEILR.V	A	ASELS	15.09.2026	580,00	0,05	399,50	-31,12%	1,58	1,63	0,00%	4,39	34,53%	0,5793	-0,0192	-1,18%	612,60
AEILS.V	A	ASELS	15.09.2026	700,00	0,05	399,50	-42,93%	1,14	1,19	0,00%	4,36	24,86%	0,8046	-0,0174	-1,46%	723,80

Sembol	Tip	D.Varlık	Vade	Kul.F.	Çarpan	D.V.F.	Kul.Uzaklık%	P.Y.Aliş	P.Y.Satış	%Deg.	Kaldıraç	Delta%	Duy.	Teta(TL)	Teta(%)	Başabaş
AEIZF.V	S	ASELS	25.05.2026	380,00	0,05	399,50	5,13%	% % !	0,08	-87,50%	0,00	0%	-	0	0%	378,40
AEIZG.V	S	ASELS	25.05.2026	330,00	0,05	399,50	21,06%	% % !	0,06	0,00%	0,00	0%	-	0	0%	328,80
AEIZH.V	S	ASELS	25.05.2026	280,00	0,05	399,50	42,68%	% % !	0,06	-50,00%	0,00	0%	-	0	0%	278,80
AEIZI.V	S	ASELS	25.05.2026	230,00	0,05	399,50	73,7%	% % !	0,06	100,00%	0,00	0%	-	0	0%	228,80
AEIZJ.V	S	ASELS	25.05.2026	200,00	0,05	399,50	99,75%	% % !	0,06	0,00%	0,00	0%	-	0	0%	198,80
AEIZK.V	S	ASELS	15.06.2026	360,00	0,05	399,50	10,97%	0,52	0,56	15,69%	8,72	-22,7%	-0,8811	-0,0226	-4,03%	348,80
AEIZL.V	S	ASELS	15.06.2026	330,00	0,05	399,50	21,06%	0,21	0,25	25,00%	10,66	-11,21%	-1,7845	-0,0149	-5,95%	325,00
AEIZM.V	S	ASELS	15.06.2026	300,00	0,05	399,50	33,17%	0,07	0,11	42,86%	13,36	-4,68%	-4,2723	-0,008	-7,3%	297,80
AEIZN.V	S	ASELS	15.06.2026	260,00	0,05	399,50	53,65%	0,01	0,06	-62,50%	24,63	-1,23%	-16,2217	-0,0029	-4,75%	258,80
AEIZO.V	S	ASELS	15.06.2026	240,00	0,05	399,50	66,46%	0,01	0,06	0,00%	-	-0,62%	-	-0,0016	-2,74%	238,80
AEIZP.V	S	ASELS	30.06.2026	370,00	0,05	399,50	7,97%	1,09	1,13	-3,57%	5,45	-29,73%	-0,6727	-0,0194	-1,72%	347,40
AEIZQ.V	S	ASELS	30.06.2026	320,00	0,05	399,50	24,84%	0,38	0,42	12,82%	7,06	-13,43%	-1,4896	-0,013	-3,1%	311,60
AEIZR.V	S	ASELS	30.06.2026	280,00	0,05	399,50	42,68%	0,15	0,19	0,00%	8,00	-6,01%	-3,3301	-0,0079	-4,15%	276,20
AEIZS.V	S	ASELS	30.06.2026	230,00	0,05	399,50	73,7%	0,04	0,09	0,00%	9,87	-1,98%	-10,1223	-0,0037	-4,06%	228,20
AEIZT.V	S	ASELS	30.06.2026	190,00	0,05	399,50	110,26%	0,01	0,06	0,00%	15,19	-0,76%	-	-0,0018	-3,02%	188,80
AEIZU.V	S	ASELS	16.07.2026	360,00	0,05	399,50	10,97%	1,17	1,21	5,41%	4,58	-26,84%	-0,7451	-0,0146	-1,21%	335,80
AEIZV.V	S	ASELS	16.07.2026	320,00	0,05	399,50	24,84%	0,59	0,64	0,00%	5,40	-15,95%	-1,2542	-0,0117	-1,82%	307,20
AEIZW.V	S	ASELS	16.07.2026	290,00	0,05	399,50	37,76%	0,34	0,38	14,71%	5,88	-10,01%	-1,9982	-0,0091	-2,39%	282,40
AEIZX.V	S	ASELS	16.07.2026	260,00	0,05	399,50	53,65%	0,21	0,25	0,00%	5,90	-6,21%	-3,2225	-0,007	-2,79%	255,00
AEIZY.V	S	ASELS	16.07.2026	230,00	0,05	399,50	73,7%	0,12	0,16	0,00%	6,17	-3,71%	-5,3969	-0,0051	-3,17%	226,80
AEIZZ.V	S	ASELS	31.07.2026	500,00	0,05	399,50	-20,1%	4,87	4,94	0,00%	2,79	-68,1%	-0,2937	-0,002	-0,04%	401,20
AFIPA.V	S	ASELS	31.07.2026	440,00	0,05	399,50	-9,2%	2,86	2,92	0,00%	3,56	-51%	-0,3922	-0,0077	-0,26%	381,60
AFIPB.V	S	ASELS	31.07.2026	370,00	0,05	399,50	7,97%	1,31	1,36	0,00%	4,39	-28,81%	-0,6943	-0,0107	-0,78%	342,80
AFIPC.V	S	ASELS	31.07.2026	310,00	0,05	399,50	28,87%	0,66	0,71	1,54%	4,61	-15,23%	-1,3130	-0,0099	-1,39%	295,80
AFIPD.V	S	ASELS	31.07.2026	260,00	0,05	399,50	53,65%	0,36	0,4	0,00%	4,59	-8,26%	-2,4199	-0,0077	-1,93%	252,00
AFIPE.V	S	ASELS	14.08.2026	480,00	0,05	399,50	-16,77%	4,24	4,3	0,00%	2,79	-59,14%	-0,3382	-0,0038	-0,09%	394,00
AFIPF.V	S	ASELS	14.08.2026	440,00	0,05	399,50	-9,2%	2,96	3,02	5,44%	3,28	-48,55%	-0,4119	-0,0065	-0,21%	379,60
AFIPG.V	S	ASELS	14.08.2026	390,00	0,05	399,50	2,44%	1,83	1,89	2,89%	3,71	-33,97%	-0,5887	-0,009	-0,47%	352,20
AFIPH.V	S	ASELS	14.08.2026	350,00	0,05	399,50	14,14%	1,21	1,25	0,00%	3,94	-23,85%	-0,8385	-0,0094	-0,75%	325,00
AFIPI.V	S	ASELS	14.08.2026	310,00	0,05	399,50	28,87%	0,82	0,86	8,86%	3,95	-16,21%	-1,2340	-0,0091	-1,06%	292,80
AFIPJ.V	S	ASELS	31.08.2026	480,00	0,05	399,50	-16,77%	4,22	4,28	0,00%	2,67	-56,35%	-0,3549	-0,0026	-0,06%	394,40
AFIPK.V	S	ASELS	31.08.2026	410,00	0,05	399,50	-2,56%	2,12	2,18	0,00%	3,60	-38,23%	-0,5232	-0,0057	-0,26%	366,40
AFIPL.V	S	ASELS	31.08.2026	350,00	0,05	399,50	14,14%	1,1	1,15	0,00%	4,11	-22,62%	-0,8843	-0,0068	-0,59%	327,00
AFIPM.V	S	ASELS	31.08.2026	290,00	0,05	399,50	37,76%	0,6	0,64	0,00%	4,10	-12,32%	-1,6238	-0,0063	-0,99%	277,20
AFIPN.V	S	ASELS	31.08.2026	250,00	0,05	399,50	59,8%	0,41	0,45	0,00%	3,94	-8,08%	-2,4756	-0,0056	-1,24%	241,00
AFIPO.V	S	ASELS	15.09.2026	460,00	0,05	399,50	-13,15%	3,6	3,66	0,00%	2,74	-49,38%	-0,4050	-0,0031	-0,08%	386,80
AFIPP.V	S	ASELS	15.09.2026	410,00	0,05	399,50	-2,56%	2,24	2,3	6,67%	3,29	-36,95%	-0,5413	-0,005	-0,22%	364,00
AFIPQ.V	S	ASELS	15.09.2026	370,00	0,05	399,50	7,97%	1,48	1,52	0,00%	3,64	-26,97%	-0,7415	-0,0058	-0,38%	339,60
AFIPR.V	S	ASELS	15.09.2026	330,00	0,05	399,50	21,06%	0,99	1,03	0,00%	3,78	-18,76%	-1,0663	-0,006	-0,58%	309,40
AFIPS.V	S	ASELS	15.09.2026	300,00	0,05	399,50	33,17%	0,76	0,8	0,00%	3,73	-14,18%	-1,4106	-0,0059	-0,74%	284,00

Sembol	Tip	D.Varlık	Vade	Kul.F.	Çarpan	D.V.F.	Kul.Uzaklık%	P.Y.Alış	P.Y.Satış	%Deg.	Kaldıraç	Delta%	Duy.	Teta(TL)	Teta(%)	Başbaş
ATIJL.V	A	ASTOR	25.05.2026	170,00	0,05	342,25	101,32%	8,61	8,7	7,32%	0,00	0%	-	0	0%	344,00
ATIJM.V	A	ASTOR	25.05.2026	190,00	0,05	342,25	80,13%	7,61	7,7	0,00%	0,00	0%	-	0	0%	344,00
ATIJN.V	A	ASTOR	25.05.2026	220,00	0,05	342,25	55,57%	6,11	6,2	0,00%	0,00	0%	-	0	0%	344,00
ATIJO.V	A	ASTOR	25.05.2026	250,00	0,05	342,25	36,9%	4,61	4,7	4,29%	0,00	0%	-	0	0%	344,00
ATIJP.V	A	ASTOR	25.05.2026	270,00	0,05	342,25	26,76%	3,61	4,07	5,54%	0,00	0%	-	0	0%	351,40
ATIJQ.V	A	ASTOR	15.06.2026	160,00	0,05	342,25	113,91%	9,28	9,37	-1,17%	1,84	100%	0,2000	-0,008	-0,09%	347,40
ATIJR.V	A	ASTOR	15.06.2026	190,00	0,05	342,25	80,13%	7,81	7,9	-0,12%	2,19	99,99%	0,2000	-0,0095	-0,12%	348,00
ATIJS.V	A	ASTOR	15.06.2026	210,00	0,05	342,25	62,98%	6,83	6,92	0,00%	2,50	99,89%	0,2002	-0,0107	-0,15%	348,40
ATIJT.V	A	ASTOR	15.06.2026	250,00	0,05	342,25	36,9%	4,91	5	-0,39%	3,38	96,97%	0,2063	-0,0171	-0,34%	350,00
ATIJU.V	A	ASTOR	15.06.2026	300,00	0,05	342,25	14,08%	2,9	2,98	-4,50%	4,69	79,41%	0,2519	-0,036	-1,21%	359,60
ATIJV.V	A	ASTOR	30.06.2026	190,00	0,05	342,25	80,13%	7,96	8,05	5,05%	2,14	99,36%	0,2013	-0,0103	-0,13%	351,00
ATIJV.V	A	ASTOR	30.06.2026	220,00	0,05	342,25	55,57%	6,54	6,63	-0,59%	2,56	97,71%	0,2047	-0,0136	-0,21%	352,60
ATIJX.V	A	ASTOR	30.06.2026	250,00	0,05	342,25	36,9%	5,21	5,3	1,30%	3,05	92,9%	0,2153	-0,0193	-0,36%	356,00
ATIJY.V	A	ASTOR	30.06.2026	280,00	0,05	342,25	22,23%	4,06	4,15	-0,71%	3,55	84,17%	0,2376	-0,0264	-0,64%	363,00
ATIJZ.V	A	ASTOR	30.06.2026	310,00	0,05	342,25	10,4%	3,13	3,21	-2,11%	3,99	72,98%	0,2741	-0,0325	-1,01%	374,20
ATIKA.V	A	ASTOR	16.07.2026	180,00	0,05	342,25	90,14%	8,6	8,69	7,44%	1,97	98,84%	0,2023	-0,0101	-0,12%	353,80
ATIKB.V	A	ASTOR	16.07.2026	220,00	0,05	342,25	55,57%	6,78	6,87	-7,42%	2,42	95,8%	0,2088	-0,0144	-0,21%	357,40
ATIKC.V	A	ASTOR	16.07.2026	240,00	0,05	342,25	42,6%	5,93	6,02	-0,49%	2,67	92,67%	0,2158	-0,0173	-0,29%	360,40
ATIKD.V	A	ASTOR	16.07.2026	280,00	0,05	342,25	22,23%	4,47	4,56	-1,88%	3,15	82,29%	0,2430	-0,0241	-0,53%	371,20
ATIKE.V	A	ASTOR	16.07.2026	340,00	0,05	342,25	0,66%	2,97	3,05	-11,18%	3,66	63,53%	0,3148	-0,0312	-1,02%	401,00
ATIKF.V	A	ASTOR	31.07.2026	270,00	0,05	342,25	26,76%	5,01	5,1	0,00%	2,92	85,59%	0,2337	-0,0198	-0,39%	372,00
ATIKG.V	A	ASTOR	31.07.2026	320,00	0,05	342,25	6,95%	3,35	3,43	5,31%	3,67	71,75%	0,2787	-0,0234	-0,68%	388,60
ATIKH.V	A	ASTOR	31.07.2026	360,00	0,05	342,25	-4,93%	2,43	2,5	-10,68%	4,14	58,76%	0,3404	-0,0247	-0,99%	410,00
ATIKI.V	A	ASTOR	31.07.2026	400,00	0,05	342,25	-14,44%	1,81	1,88	-2,00%	4,47	47,25%	0,4232	-0,0245	-1,3%	437,60
ATIKJ.V	A	ASTOR	31.07.2026	450,00	0,05	342,25	-23,94%	1,33	1,39	-7,33%	4,68	36,38%	0,5497	-0,0233	-1,68%	477,80
ATIKK.V	A	ASTOR	14.08.2026	260,00	0,05	342,25	31,63%	5,66	5,75	-5,46%	2,63	86,82%	0,2303	-0,0181	-0,31%	375,00
ATIKL.V	A	ASTOR	14.08.2026	320,00	0,05	342,25	6,95%	3,69	3,77	-1,53%	3,35	72,28%	0,2767	-0,0219	-0,58%	395,40
ATIKM.V	A	ASTOR	14.08.2026	350,00	0,05	342,25	-2,21%	2,98	3,06	-0,64%	3,65	63,59%	0,3145	-0,0229	-0,75%	411,20
ATIKN.V	A	ASTOR	14.08.2026	400,00	0,05	342,25	-14,44%	2,18	2,25	-8,16%	3,96	50,49%	0,3961	-0,0233	-1,04%	445,00
ATIKO.V	A	ASTOR	14.08.2026	490,00	0,05	342,25	-30,15%	1,39	1,45	-3,31%	4,23	34,35%	0,5822	-0,0218	-1,5%	519,00
ATIKP.V	A	ASTOR	31.08.2026	290,00	0,05	342,25	18,02%	5,03	5,11	-7,13%	2,71	79,73%	0,2508	-0,0194	-0,38%	392,20
ATIKQ.V	A	ASTOR	31.08.2026	340,00	0,05	342,25	0,66%	3,55	3,63	5,70%	3,27	67,91%	0,2945	-0,0209	-0,58%	412,60
ATIKR.V	A	ASTOR	31.08.2026	390,00	0,05	342,25	-12,24%	2,52	2,59	0,00%	3,74	55%	0,3636	-0,021	-0,81%	441,80
ATIKS.V	A	ASTOR	31.08.2026	430,00	0,05	342,25	-20,41%	1,97	2,04	0,00%	3,99	45,91%	0,4356	-0,0204	-1%	470,80
ATIKT.V	A	ASTOR	31.08.2026	480,00	0,05	342,25	-28,7%	1,52	1,57	0,00%	4,17	37,06%	0,5397	-0,0193	-1,23%	511,40
ATIKU.V	A	ASTOR	15.09.2026	280,00	0,05	342,25	22,23%	5,71	5,8	2,11%	2,44	81,44%	0,2456	-0,0182	-0,31%	396,00
ATIKV.V	A	ASTOR	15.09.2026	340,00	0,05	342,25	0,66%	3,89	3,97	0,51%	3,04	69,02%	0,2898	-0,0198	-0,5%	419,40
ATIKW.V	A	ASTOR	15.09.2026	370,00	0,05	342,25	-7,5%	3,2	3,28	0,00%	3,31	61,88%	0,3232	-0,0201	-0,61%	435,60
ATIKX.V	A	ASTOR	15.09.2026	430,00	0,05	342,25	-20,41%	2,3	2,37	0,00%	3,64	48,97%	0,4084	-0,0198	-0,84%	477,40
ATIKY.V	A	ASTOR	15.09.2026	530,00	0,05	342,25	-35,42%	1,55	1,61	-3,03%	3,83	34,71%	0,5762	-0,0185	-1,15%	562,20

Sembol	Tip	D.Varlık	Vade	Kul.F.	Çarpan	D.V.F.	Kul.Uzaklık%	P.Y.Aliş	P.Y.Satış	%Deg.	Kaldıraç	Delta%	Duy.	Teta(TL)	Teta(%)	Başabaş
ATIYL.V	S	ASTOR	25.05.2026	200,00	0,05	342,25	71,13%	% % !	0,06	100,00%	0,00	0%	-	0	0%	198,80
ATIYM.V	S	ASTOR	25.05.2026	180,00	0,05	342,25	90,14%	% % !	0,06	0,00%	0,00	0%	-	0	0%	178,80
ATIYN.V	S	ASTOR	25.05.2026	150,00	0,05	342,25	128,17%	% % !	0,07	-50,00%	0,00	0%	-	0	0%	148,60
ATIYO.V	S	ASTOR	25.05.2026	120,00	0,05	342,25	185,21%	% % !	0,06	0,00%	0,00	0%	-	0	0%	118,80
ATIYP.V	S	ASTOR	25.05.2026	110,00	0,05	342,25	211,14%	% % !	0,06	0,00%	0,00	0%	-	0	0%	108,80
ATIYQ.V	S	ASTOR	15.06.2026	190,00	0,05	342,25	80,13%	0,01	0,09	50,00%	0,00	-0,01%	-	-0	-0,03%	188,20
ATIYR.V	S	ASTOR	15.06.2026	180,00	0,05	342,25	90,14%	0,01	0,08	0,00%	0,00	-0%	-	-0	-0,01%	178,40
ATIYS.V	S	ASTOR	15.06.2026	160,00	0,05	342,25	113,91%	0,01	0,06	0,00%	0,00	-0%	-	-0	-0%	158,80
ATIYT.V	S	ASTOR	15.06.2026	140,00	0,05	342,25	144,46%	0,01	0,06	0,00%	0,00	-0%	-	-0	-0%	138,80
ATIYU.V	S	ASTOR	15.06.2026	130,00	0,05	342,25	163,27%	0,01	0,06	0,00%	0,00	-0%	-	-0	-0%	128,80
ATIYV.V	S	ASTOR	30.06.2026	230,00	0,05	342,25	48,8%	0,07	0,13	-10,00%	9,51	-3,89%	-5,1399	-0,0046	-3,55%	227,40
ATIYW.V	S	ASTOR	30.06.2026	200,00	0,05	342,25	71,13%	0,01	0,07	33,33%	18,21	-1,06%	-18,7924	-0,0016	-2,22%	198,60
ATIYX.V	S	ASTOR	30.06.2026	170,00	0,05	342,25	101,32%	0,01	0,06	100,00%	0,00	-0,3%	-	-0,0005	-0,9%	168,80
ATIYY.V	S	ASTOR	30.06.2026	140,00	0,05	342,25	144,46%	0,01	0,06	0,00%	0,00	-0,1%	-	-0,0002	-0,36%	138,80
ATIYZ.V	S	ASTOR	30.06.2026	120,00	0,05	342,25	185,21%	0,01	0,06	0,00%	0,00	-0,05%	-	-0,0001	-0,21%	118,80
ATIZA.V	S	ASTOR	16.07.2026	220,00	0,05	342,25	55,57%	0,11	0,15	0,00%	7,26	-4,66%	-4,2881	-0,0044	-2,92%	217,00
ATIZB.V	S	ASTOR	16.07.2026	200,00	0,05	342,25	71,13%	0,05	0,1	-25,00%	8,53	-2,49%	-8,0205	-0,0027	-2,69%	198,00
ATIZC.V	S	ASTOR	16.07.2026	180,00	0,05	342,25	90,14%	0,02	0,07	0,00%	11,19	-1,31%	-15,2960	-0,0016	-2,32%	178,60
ATIZD.V	S	ASTOR	16.07.2026	160,00	0,05	342,25	113,91%	0,01	0,06	-50,00%	12,67	-0,74%	-	-0,0011	-1,78%	158,80
ATIZE.V	S	ASTOR	16.07.2026	140,00	0,05	342,25	144,46%	0,01	0,06	33,33%	0,00	-0,44%	-	-0,0007	-1,22%	138,80
ATIZF.V	S	ASTOR	31.07.2026	330,00	0,05	342,25	3,71%	1,53	1,58	9,22%	3,79	-33,67%	-0,5940	-0,0102	-0,65%	298,40
ATIZG.V	S	ASTOR	31.07.2026	290,00	0,05	342,25	18,02%	0,8	0,86	6,10%	4,49	-20,99%	-0,9530	-0,0092	-1,07%	272,80
ATIZH.V	S	ASTOR	31.07.2026	250,00	0,05	342,25	36,9%	0,4	0,44	2,56%	4,95	-11,58%	-1,7277	-0,0072	-1,63%	241,20
ATIZI.V	S	ASTOR	31.07.2026	200,00	0,05	342,25	71,13%	0,18	0,22	0,00%	4,91	-5,17%	-3,8709	-0,0048	-2,18%	195,60
ATIZJ.V	S	ASTOR	31.07.2026	170,00	0,05	342,25	101,32%	0,1	0,14	0,00%	5,21	-3,05%	-6,5634	-0,0035	-2,52%	167,20
ATIZK.V	S	ASTOR	14.08.2026	320,00	0,05	342,25	6,95%	1,47	1,53	8,96%	3,49	-29,98%	-0,6672	-0,0088	-0,57%	289,40
ATIZL.V	S	ASTOR	14.08.2026	290,00	0,05	342,25	18,02%	0,95	1	-4,90%	3,92	-21,54%	-0,9283	-0,0082	-0,82%	270,00
ATIZM.V	S	ASTOR	14.08.2026	260,00	0,05	342,25	31,63%	0,59	0,64	-9,09%	4,22	-14,56%	-1,3735	-0,0071	-1,11%	247,20
ATIZN.V	S	ASTOR	14.08.2026	230,00	0,05	342,25	48,8%	0,38	0,42	-9,09%	4,31	-9,57%	-2,0901	-0,006	-1,43%	221,60
ATIZO.V	S	ASTOR	14.08.2026	210,00	0,05	342,25	62,98%	0,29	0,33	-8,57%	4,29	-7,27%	-2,7507	-0,0054	-1,63%	203,40
ATIZPV	S	ASTOR	31.08.2026	360,00	0,05	342,25	-4,93%	2,51	2,58	-8,98%	2,74	-40,16%	-0,4981	-0,0068	-0,26%	308,40
ATIZQ.V	S	ASTOR	31.08.2026	310,00	0,05	342,25	10,4%	1,49	1,55	0,00%	3,10	-26,98%	-0,7414	-0,0078	-0,5%	279,00
ATIZR.V	S	ASTOR	31.08.2026	260,00	0,05	342,25	31,63%	0,86	0,9	0,00%	3,30	-16,37%	-1,2217	-0,0073	-0,82%	242,00
ATIZS.V	S	ASTOR	31.08.2026	220,00	0,05	342,25	55,57%	0,57	0,61	0,00%	3,18	-10,6%	-1,8861	-0,0066	-1,08%	207,80
ATIZT.V	S	ASTOR	31.08.2026	190,00	0,05	342,25	80,13%	0,41	0,46	-4,35%	3,12	-7,48%	-2,6746	-0,0058	-1,26%	180,80
ATIZU.V	S	ASTOR	15.09.2026	340,00	0,05	342,25	0,66%	2,19	2,25	-0,91%	2,65	-33,74%	-0,5928	-0,0065	-0,29%	295,00
ATIZV.V	S	ASTOR	15.09.2026	310,00	0,05	342,25	10,4%	1,63	1,69	2,48%	2,80	-26,66%	-0,7501	-0,0069	-0,41%	276,20
ATIZW.V	S	ASTOR	15.09.2026	280,00	0,05	342,25	22,23%	1,23	1,28	3,45%	2,87	-20,48%	-0,9765	-0,007	-0,55%	254,40
ATIZX.V	S	ASTOR	15.09.2026	250,00	0,05	342,25	36,9%	0,91	0,95	0,00%	2,88	-15,32%	-1,3052	-0,0067	-0,71%	231,00
ATIZY.V	S	ASTOR	15.09.2026	220,00	0,05	342,25	55,57%	0,7	0,74	-15,85%	2,79	-11,4%	-1,7544	-0,0064	-0,86%	205,20

Sembol	Tip	D.Varlık	Vade	Kul.F.	Çarpan	D.V.F.	Kul.Uzaklık%	P.Y.Aliş	P.Y.Satış	%Deg.	Kaldıraç	Delta%	Duy.	Teta(TL)	Teta(%)	Başabaş
BSIDM.V	A	BIMAS	25.05.2026	310,00	0,04	376,25	21,37%	2,65	2,72	0,00%	0,00	0%	-	0	0%	378,00
BSIDN.V	A	BIMAS	25.05.2026	355,00	0,04	376,25	5,99%	0,85	0,92	-32,37%	0,00	0%	-	0	0%	378,00
BSIDO.V	A	BIMAS	25.05.2026	405,00	0,04	376,25	-7,1%	% !	0,06	-91,30%	0,00	0%	-	0	0%	406,50
BSIDP.V	A	BIMAS	25.05.2026	455,00	0,04	376,25	-17,31%	% !	0,06	0,00%	0,00	0%	-	0	0%	456,50
BSIDQ.V	A	BIMAS	25.05.2026	505,00	0,04	376,25	-25,5%	% !	0,06	200,00%	0,00	0%	-	0	0%	506,50
BSIDR.V	A	BIMAS	15.06.2026	290,00	0,04	376,25	29,74%	3,72	3,79	0,00%	3,94	97,29%	0,2570	-0,0145	-0,38%	384,75
BSIDS.V	A	BIMAS	15.06.2026	355,00	0,04	376,25	5,99%	1,51	1,57	0,00%	7,35	73,79%	0,3388	-0,0263	-1,68%	394,25
BSIDT.V	A	BIMAS	15.06.2026	390,00	0,04	376,25	-3,53%	0,77	0,83	-2,44%	9,56	48,9%	0,5112	-0,0277	-3,33%	410,75
BSIDU.V	A	BIMAS	15.06.2026	455,00	0,04	376,25	-17,31%	0,2	0,24	-48,78%	12,67	16,83%	1,4852	-0,0168	-7,02%	461,00
BSIDV.V	A	BIMAS	15.06.2026	550,00	0,04	376,25	-31,59%	0,03	0,07	-20,00%	17,68	3,53%	7,0920	-0,0055	-7,9%	551,75
BSIDW.V	A	BIMAS	30.06.2026	320,00	0,04	376,25	17,58%	2,9	2,97	0,00%	4,40	84,86%	0,2946	-0,0206	-0,69%	394,25
BSIDX.V	A	BIMAS	30.06.2026	375,00	0,04	376,25	0,33%	1,44	1,5	-11,56%	6,35	60,8%	0,4112	-0,0241	-1,61%	412,50
BSIDY.V	A	BIMAS	30.06.2026	425,00	0,04	376,25	-11,47%	0,71	0,76	-30,00%	7,87	37,13%	0,6732	-0,0216	-2,84%	444,00
BSIDZ.V	A	BIMAS	30.06.2026	475,00	0,04	376,25	-20,79%	0,38	0,43	-9,62%	8,72	22,02%	1,1354	-0,017	-3,96%	485,75
BSIEA.V	A	BIMAS	30.06.2026	525,00	0,04	376,25	-28,33%	0,2	0,25	0,00%	9,64	12,81%	1,9520	-0,0122	-4,86%	531,25
BSIEB.V	A	BIMAS	16.07.2026	305,00	0,04	376,25	23,36%	3,69	3,76	0,00%	3,54	86,73%	0,2883	-0,018	-0,48%	399,00
BSIEC.V	A	BIMAS	16.07.2026	375,00	0,04	376,25	0,33%	1,83	1,89	0,00%	5,18	62,94%	0,3972	-0,0215	-1,14%	422,25
BSIED.V	A	BIMAS	16.07.2026	405,00	0,04	376,25	-7,1%	1,3	1,36	-8,61%	5,88	50,76%	0,4926	-0,0209	-1,54%	439,00
BSIEE.V	A	BIMAS	16.07.2026	475,00	0,04	376,25	-20,79%	0,66	0,7	-44,53%	6,71	29,45%	0,8490	-0,0175	-2,5%	492,50
BSIEF.V	A	BIMAS	16.07.2026	575,00	0,04	376,25	-34,57%	0,3	0,35	0,00%	7,33	14,62%	1,7102	-0,0122	-3,48%	583,75
BSIEG.V	A	BIMAS	31.07.2026	345,00	0,04	376,25	9,06%	2,6	2,66	0,00%	4,48	77,43%	0,3229	-0,0175	-0,66%	411,50
BSIEH.V	A	BIMAS	31.07.2026	400,00	0,04	376,25	-5,94%	1,36	1,42	-18,29%	6,07	54,84%	0,4559	-0,0173	-1,22%	435,50
BSIEI.V	A	BIMAS	31.07.2026	455,00	0,04	376,25	-17,31%	0,74	0,79	-17,00%	7,02	34,53%	0,7240	-0,0147	-1,86%	474,75
BSIEJ.V	A	BIMAS	31.07.2026	510,00	0,04	376,25	-26,23%	0,44	0,48	0,00%	7,50	21,92%	1,1406	-0,0117	-2,44%	522,00
BSIEK.V	A	BIMAS	31.07.2026	565,00	0,04	376,25	-33,41%	0,3	0,34	0,00%	7,56	15,07%	1,6592	-0,0096	-2,83%	573,50
BSIEL.V	A	BIMAS	14.08.2026	330,00	0,04	376,25	14,02%	3,26	3,33	-14,85%	3,78	81,87%	0,3054	-0,0161	-0,48%	413,25
BSIEM.V	A	BIMAS	14.08.2026	400,00	0,04	376,25	-5,94%	1,62	1,68	-15,71%	5,35	57,55%	0,4344	-0,0166	-0,99%	442,00
BSIEN.V	A	BIMAS	14.08.2026	440,00	0,04	376,25	-14,49%	1,09	1,15	-22,73%	5,98	43,31%	0,5772	-0,0153	-1,33%	468,75
BSIEO.V	A	BIMAS	14.08.2026	510,00	0,04	376,25	-26,23%	0,63	0,67	0,00%	6,42	26,89%	0,9296	-0,0126	-1,88%	526,75
BSIEP.V	A	BIMAS	14.08.2026	620,00	0,04	376,25	-39,31%	0,36	0,4	-8,00%	6,45	15,43%	1,6206	-0,0098	-2,44%	630,00
BSIEQ.V	A	BIMAS	31.08.2026	370,00	0,02	376,25	1,69%	1,27	1,31	0,00%	4,16	70,15%	0,7127	-0,0081	-0,62%	435,50
BSIER.V	A	BIMAS	31.08.2026	430,00	0,02	376,25	-12,5%	0,72	0,76	-1,04%	5,25	50,23%	0,9954	-0,0076	-0,99%	468,00
BSIES.V	A	BIMAS	31.08.2026	490,00	0,02	376,25	-23,21%	0,46	0,5	0,00%	5,70	34,83%	1,4356	-0,0067	-1,33%	515,00
BSIET.V	A	BIMAS	31.08.2026	550,00	0,02	376,25	-31,59%	0,33	0,37	0,00%	5,79	25,38%	1,9701	-0,0058	-1,58%	568,50
BSIEU.V	A	BIMAS	31.08.2026	610,00	0,02	376,25	-38,32%	0,25	0,29	0,00%	5,91	19,62%	2,5479	-0,0052	-1,8%	624,50
BSIEV.V	A	BIMAS	15.09.2026	350,00	0,02	376,25	7,5%	1,66	1,71	0,00%	3,45	76,2%	0,6562	-0,0077	-0,45%	435,50
BSIEW.V	A	BIMAS	15.09.2026	430,00	0,02	376,25	-12,5%	0,85	0,89	-11,88%	4,71	53,18%	0,9402	-0,0074	-0,83%	474,50
BSIEX.V	A	BIMAS	15.09.2026	470,00	0,02	376,25	-19,95%	0,63	0,67	-14,81%	5,08	42,56%	1,1749	-0,0069	-1,03%	503,50
BSIEY.V	A	BIMAS	15.09.2026	550,00	0,02	376,25	-31,59%	0,41	0,46	-14,29%	5,34	29,08%	1,7195	-0,006	-1,31%	573,00
BSIEZ.V	A	BIMAS	15.09.2026	670,00	0,02	376,25	-43,84%	0,29	0,33	-15,38%	5,06	19,5%	2,5635	-0,0052	-1,57%	686,50

Sembol	Tip	D.Varlık	Vade	Kul.F.	Çarpan	D.V.F.	Kul.Uzaklık%	P.Y.Alış	P.Y.Satış	%Deg.	Kaldıraç	Delta%	Duy.	Teta(TL)	Teta(%)	Başabaş
BSITH.V	S	BIMAS	25.05.2026	375,00	0,04	376,25	0,33%	0,01	% % !	0,00%	0,00	0%	-	0	0,00%	375,00
BSITI.V	S	BIMAS	25.05.2026	325,00	0,04	376,25	15,77%	% % !	0,06	0,00%	0,00	0%	-	0	0%	323,50
BSITJ.V	S	BIMAS	25.05.2026	275,00	0,04	376,25	36,82%	% % !	0,06	0,00%	0,00	0%	-	0	0%	273,50
BSITK.V	S	BIMAS	25.05.2026	225,00	0,04	376,25	67,22%	% % !	0,06	0,00%	0,00	0%	-	0	0%	223,50
BSITL.V	S	BIMAS	25.05.2026	195,00	0,04	376,25	92,95%	% % !	0,06	0,00%	0,00	0%	-	0	0%	193,50
BSITM.V	S	BIMAS	15.06.2026	355,00	0,04	376,25	5,99%	0,39	0,43	16,13%	10,97	-27,69%	-0,9028	-0,0138	-3,2%	344,25
BSITN.V	S	BIMAS	15.06.2026	325,00	0,04	376,25	15,77%	0,12	0,16	50,00%	13,92	-11,1%	-2,2524	-0,0082	-5,15%	321,00
BSITO.V	S	BIMAS	15.06.2026	290,00	0,04	376,25	29,74%	0,02	0,06	0,00%	22,37	-2,97%	-8,4079	-0,0033	-5,46%	288,50
BSITP.V	S	BIMAS	15.06.2026	260,00	0,04	376,25	44,71%	0,01	0,06	0,00%	-	-0,84%	-	-0,0012	-2,02%	258,50
BSITQ.V	S	BIMAS	15.06.2026	235,00	0,04	376,25	60,11%	0,01	0,06	0,00%	0,00	-0,28%	-	-0,0005	-0,81%	233,50
BSITR.V	S	BIMAS	30.06.2026	390,00	0,04	376,25	-3,53%	1,34	1,4	-1,52%	5,54	-48,96%	-0,5106	-0,0106	-0,75%	355,00
BSITS.V	S	BIMAS	30.06.2026	340,00	0,04	376,25	10,66%	0,48	0,52	0,00%	7,71	-24,09%	-1,0377	-0,0102	-1,96%	327,00
BSITT.V	S	BIMAS	30.06.2026	290,00	0,04	376,25	29,74%	0,14	0,18	0,00%	9,28	-8,63%	-2,8961	-0,0063	-3,5%	285,50
BSITU.V	S	BIMAS	30.06.2026	235,00	0,04	376,25	60,11%	0,03	0,08	0,00%	11,85	-2,36%	-10,5827	-0,0028	-3,44%	233,00
BSITV.V	S	BIMAS	30.06.2026	205,00	0,04	376,25	83,54%	0,01	0,06	0,00%	16,79	-1,12%	-22,4153	-0,0016	-2,7%	203,50
BSITW.V	S	BIMAS	16.07.2026	375,00	0,04	376,25	0,33%	1,18	1,23	3,60%	5,08	-39,46%	-0,6336	-0,0084	-0,68%	344,25
BSITX.V	S	BIMAS	16.07.2026	340,00	0,04	376,25	10,66%	0,64	0,68	0,00%	5,96	-25,35%	-0,9861	-0,0082	-1,21%	323,00
BSITY.V	S	BIMAS	16.07.2026	305,00	0,04	376,25	23,36%	0,33	0,37	6,45%	6,66	-14,59%	-1,7131	-0,0068	-1,85%	295,75
BSITZ.V	S	BIMAS	16.07.2026	270,00	0,04	376,25	39,35%	0,17	0,21	0,00%	7,08	-8%	-3,1241	-0,0052	-2,46%	264,75
BSIUA.V	S	BIMAS	16.07.2026	245,00	0,04	376,25	53,57%	0,11	0,15	0,00%	6,96	-5,09%	-4,9157	-0,004	-2,69%	241,25
BSIUB.V	S	BIMAS	31.07.2026	420,00	0,04	376,25	-10,42%	2,01	2,07	13,87%	4,28	-56,92%	-0,4392	-0,0025	-0,12%	368,25
BSIUC.V	S	BIMAS	31.07.2026	365,00	0,04	376,25	3,08%	0,84	0,89	0,00%	5,94	-33,13%	-0,7546	-0,005	-0,56%	342,75
BSIUD.V	S	BIMAS	31.07.2026	310,00	0,04	376,25	21,37%	0,33	0,37	0,00%	6,92	-14,71%	-1,6996	-0,0048	-1,29%	300,75
BSIUE.V	S	BIMAS	31.07.2026	255,00	0,04	376,25	47,55%	0,13	0,17	0,00%	6,95	-6%	-4,1636	-0,0033	-1,97%	250,75
BSIUF.V	S	BIMAS	31.07.2026	220,00	0,04	376,25	71,02%	0,08	0,12	0,00%	6,39	-3,4%	-7,3578	-0,0025	-2,1%	217,00
BSIUG.V	S	BIMAS	14.08.2026	400,00	0,04	376,25	-5,94%	1,58	1,64	5,22%	4,40	-46,22%	-0,5409	-0,0031	-0,19%	359,00
BSIUH.V	S	BIMAS	14.08.2026	365,00	0,04	376,25	3,08%	0,93	0,98	0,00%	5,25	-32,46%	-0,7702	-0,0042	-0,43%	340,50
BSIUI.V	S	BIMAS	14.08.2026	330,00	0,04	376,25	14,02%	0,53	0,58	0,00%	5,85	-20,61%	-1,2131	-0,0044	-0,77%	315,50
BSIUJ.V	S	BIMAS	14.08.2026	290,00	0,04	376,25	29,74%	0,31	0,35	0,00%	6,00	-11,97%	-2,0886	-0,0041	-1,18%	281,25
BSIUK.V	S	BIMAS	14.08.2026	265,00	0,04	376,25	41,98%	0,22	0,26	0,00%	5,80	-8,48%	-2,9491	-0,0037	-1,43%	258,50
BSIUL.V	S	BIMAS	31.08.2026	450,00	0,02	376,25	-16,39%	1,43	1,48	0,00%	3,14	-59,76%	-0,8367	0	0%	376,00
BSIUM.V	S	BIMAS	31.08.2026	390,00	0,02	376,25	-3,53%	0,73	0,77	0,00%	4,16	-40,31%	-1,2404	-0,0015	-0,19%	351,50
BSIUN.V	S	BIMAS	31.08.2026	330,00	0,02	376,25	14,02%	0,34	0,39	0,00%	4,82	-21,79%	-2,2947	-0,0021	-0,54%	310,50
BSIUO.V	S	BIMAS	31.08.2026	270,00	0,02	376,25	39,35%	0,18	0,22	0,00%	4,59	-10,99%	-4,5507	-0,002	-0,92%	259,00
BSIUP.V	S	BIMAS	31.08.2026	240,00	0,02	376,25	56,77%	0,13	0,17	0,00%	4,47	-7,72%	-6,4760	-0,0018	-1,08%	231,50
BSIUQ.V	S	BIMAS	15.09.2026	430,00	0,02	376,25	-12,5%	1,19	1,23	5,66%	3,23	-51,15%	-0,9775	-0,0005	-0,04%	368,50
BSIUR.V	S	BIMAS	15.09.2026	390,00	0,02	376,25	-3,53%	0,77	0,81	0,00%	3,84	-38,8%	-1,2886	-0,0013	-0,16%	349,50
BSIUS.V	S	BIMAS	15.09.2026	350,00	0,02	376,25	7,5%	0,49	0,54	0,00%	4,15	-27,05%	-1,8482	-0,0018	-0,34%	323,00
BSIUT.V	S	BIMAS	15.09.2026	310,00	0,02	376,25	21,37%	0,33	0,37	0,00%	4,14	-18,15%	-2,7553	-0,002	-0,55%	291,50
BSIUU.V	S	BIMAS	15.09.2026	280,00	0,02	376,25	34,38%	0,24	0,28	0,00%	4,13	-13,19%	-3,7917	-0,002	-0,71%	266,00

Sembol	Tip	D.Varlık	Vade	Kul.F.	Çarpan	D.V.F.	Kul.Uzaklık%	P.Y.Aliş	P.Y.Satış	%Deg.	Kaldıraç	Delta%	Duy.	Teta(TL)	Teta(%)	Başabaş
EYIKF.V	A	EKGYO	25.05.2026	21,00	0,5	19,62	-6,57%	% % !	0,06	0,00%	0,00	0%	-	0	0%	21,12
EYIKG.V	A	EKGYO	25.05.2026	24,00	0,5	19,62	-18,25%	% % !	0,06	0,00%	0,00	0%	-	0	0%	24,12
EYIKH.V	A	EKGYO	25.05.2026	27,00	0,5	19,62	-27,33%	% % !	0,06	0,00%	0,00	0%	-	0	0%	27,12
EYIKI.V	A	EKGYO	25.05.2026	30,00	0,5	19,62	-34,6%	% % !	0,06	0,00%	0,00	0%	-	0	0%	30,12
EYIKJ.V	A	EKGYO	25.05.2026	34,00	0,5	19,62	-42,29%	% % !	0,06	0,00%	0,00	0%	-	0	0%	34,12
EYIKK.V	A	EKGYO	15.06.2026	20,00	0,5	19,62	-1,9%	0,58	0,62	3,57%	9,21	53,49%	0,0374	-0,0184	-2,97%	21,24
EYIKL.V	A	EKGYO	15.06.2026	24,00	0,5	19,62	-18,25%	0,06	0,1	-30,00%	17,66	10,8%	0,1851	-0,0069	-6,88%	24,20
EYIKM.V	A	EKGYO	15.06.2026	26,00	0,5	19,62	-24,54%	0,02	0,06	0,00%	19,58	3,99%	0,5010	-0,0031	-5,21%	26,12
EYIKN.V	A	EKGYO	15.06.2026	30,00	0,5	19,62	-34,6%	0,01	0,06	0,00%	-	0,64%	-	-0,0007	-1,12%	30,12
EYIKO.V	A	EKGYO	15.06.2026	37,00	0,5	19,62	-46,97%	0,01	0,06	0,00%	0,00	0,08%	-	-0,0001	-0,19%	37,12
EYIKP.V	A	EKGYO	30.06.2026	18,00	0,5	19,62	9%	1,23	1,28	0,00%	5,68	71,22%	0,0281	-0,0164	-1,28%	20,56
EYIKQ.V	A	EKGYO	30.06.2026	21,00	0,5	19,62	-6,57%	0,51	0,56	-1,85%	8,04	41,78%	0,0479	-0,0147	-2,63%	22,12
EYIKR.V	A	EKGYO	30.06.2026	24,00	0,5	19,62	-18,25%	0,2	0,24	-3,85%	9,99	20,38%	0,0982	-0,01	-4,15%	24,48
EYIKS.V	A	EKGYO	30.06.2026	27,00	0,5	19,62	-27,33%	0,09	0,13	0,00%	11,34	10,4%	0,1923	-0,0065	-4,99%	27,26
EYIKT.V	A	EKGYO	30.06.2026	29,00	0,5	19,62	-32,34%	0,06	0,1	0,00%	11,39	6,97%	0,2871	-0,0049	-4,92%	29,20
EYIKU.V	A	EKGYO	16.07.2026	17,00	0,5	19,62	15,41%	1,8	1,85	27,52%	4,26	78,24%	0,0256	-0,0143	-0,77%	20,70
EYIKV.V	A	EKGYO	16.07.2026	21,00	0,5	19,62	-6,57%	0,74	0,78	25,42%	6,30	47,49%	0,0421	-0,0137	-1,76%	22,56
EYIKW.V	A	EKGYO	16.07.2026	23,00	0,5	19,62	-14,7%	0,47	0,51	27,50%	7,07	33,87%	0,0591	-0,0119	-2,34%	24,02
EYIKX.V	A	EKGYO	16.07.2026	27,00	0,5	19,62	-27,33%	0,22	0,26	0,00%	7,86	17,64%	0,1134	-0,0084	-3,23%	27,52
EYIKY.V	A	EKGYO	16.07.2026	32,00	0,5	19,62	-38,69%	0,11	0,15	-6,25%	8,31	9,32%	0,2147	-0,0057	-3,82%	32,30
EYIKZ.V	A	EKGYO	31.07.2026	18,00	0,5	19,62	9%	1,58	1,62	0,00%	4,56	72,99%	0,0274	-0,0131	-0,81%	21,24
EYILA.V	A	EKGYO	31.07.2026	21,00	0,5	19,62	-6,57%	0,82	0,86	4,88%	6,08	50,19%	0,0398	-0,0121	-1,41%	22,72
EYILB.V	A	EKGYO	31.07.2026	24,00	0,5	19,62	-18,25%	0,45	0,49	0,00%	7,02	31,5%	0,0635	-0,01	-2,03%	24,98
EYILC.V	A	EKGYO	31.07.2026	27,00	0,5	19,62	-27,33%	0,27	0,31	0,00%	7,33	20,17%	0,0991	-0,0078	-2,52%	27,62
EYILD.V	A	EKGYO	31.07.2026	30,00	0,5	19,62	-34,6%	0,18	0,22	0,00%	7,65	14,03%	0,1426	-0,0064	-2,9%	30,44
EYILE.V	A	EKGYO	14.08.2026	17,00	0,5	19,62	15,41%	2,09	2,14	1,89%	3,70	78,83%	0,0254	-0,0123	-0,58%	21,28
EYILF.V	A	EKGYO	14.08.2026	21,00	0,5	19,62	-6,57%	0,99	1,03	4,08%	5,34	53,32%	0,0375	-0,0118	-1,14%	23,06
EYILG.V	A	EKGYO	14.08.2026	23,00	0,5	19,62	-14,7%	0,69	0,73	12,86%	5,83	41,03%	0,0487	-0,0107	-1,47%	24,46
EYILH.V	A	EKGYO	14.08.2026	27,00	0,5	19,62	-27,33%	0,39	0,43	0,00%	6,30	25,06%	0,0798	-0,0085	-1,98%	27,86
EYILI.V	A	EKGYO	14.08.2026	33,00	0,5	19,62	-40,55%	0,23	0,27	0,00%	6,25	14,64%	0,1366	-0,0065	-2,42%	33,54
EYILJ.V	A	EKGYO	31.08.2026	19,00	0,5	19,62	3,26%	1,8	1,84	0,00%	3,72	67,86%	0,0295	-0,0124	-0,67%	22,68
EYILK.V	A	EKGYO	31.08.2026	21,00	0,5	19,62	-6,57%	1,36	1,4	0,00%	4,16	57,3%	0,0349	-0,0122	-0,87%	23,80
EYILL.V	A	EKGYO	31.08.2026	24,00	0,5	19,62	-18,25%	0,93	0,97	0,00%	4,63	43,39%	0,0461	-0,0113	-1,17%	25,94
EYILM.V	A	EKGYO	31.08.2026	27,00	0,5	19,62	-27,33%	0,69	0,73	0,00%	4,84	33,51%	0,0597	-0,0103	-1,41%	28,46
EYILN.V	A	EKGYO	31.08.2026	30,00	0,5	19,62	-34,6%	0,55	0,59	0,00%	4,83	27,09%	0,0738	-0,0095	-1,62%	31,18
EYILO.V	A	EKGYO	15.09.2026	18,00	0,5	19,62	9%	2,26	2,31	0,00%	3,19	73,49%	0,0272	-0,0119	-0,52%	22,62
EYILP.V	A	EKGYO	15.09.2026	21,00	0,5	19,62	-6,57%	1,52	1,56	0,00%	3,86	59,35%	0,0337	-0,0117	-0,75%	24,12
EYILQ.V	A	EKGYO	15.09.2026	23,00	0,5	19,62	-14,7%	1,21	1,25	0,00%	4,12	50,42%	0,0397	-0,0114	-0,91%	25,50
EYILR.V	A	EKGYO	15.09.2026	27,00	0,5	19,62	-27,33%	0,85	0,89	10,47%	4,31	37,35%	0,0535	-0,0105	-1,18%	28,78
EYILS.V	A	EKGYO	15.09.2026	33,00	0,5	19,62	-40,55%	0,6	0,64	0,00%	4,32	26,42%	0,0757	-0,0093	-1,46%	34,28

Sembol	Tip	D.Varlık	Vade	Kul.F.	Çarpan	D.V.F.	Kul.Uzaklık%	P.Y.Aliş	P.Y.Satış	%Deg.	Kaldıraç	Delta%	Duy.	Teta(TL)	Teta(%)	Başabaş
EYIZF.V	S	EKGYO	25.05.2026	25,00	0,5	19,62	-21,52%	2,68	2,75	0,00%	0,00	0%	-	0	0%	19,50
EYIZG.V	S	EKGYO	25.05.2026	22,00	0,5	19,62	-10,82%	1,18	1,23	0,00%	0,00	0%	-	0	0%	19,54
EYIZH.V	S	EKGYO	25.05.2026	18,00	0,5	19,62	9%	% !	0,06	0,00%	0,00	0%	-	0	0%	17,88
EYIZI.V	S	EKGYO	25.05.2026	15,00	0,5	19,62	30,8%	% !	0,06	0,00%	0,00	0%	-	0	0%	14,88
EYIZJ.V	S	EKGYO	25.05.2026	13,00	0,5	19,62	50,92%	% !	0,06	0,00%	0,00	0%	-	0	0%	12,88
EYIZK.V	S	EKGYO	15.06.2026	24,00	0,5	19,62	-18,25%	2,07	2,11	0,00%	4,27	-90,02%	-0,0222	0,0023	0,11%	19,78
EYIZL.V	S	EKGYO	15.06.2026	22,00	0,5	19,62	-10,82%	1,22	1,26	0,00%	5,97	-74,27%	-0,0269	-0,0043	-0,34%	19,48
EYIZM.V	S	EKGYO	15.06.2026	20,00	0,5	19,62	-1,9%	0,58	0,63	0,00%	8,16	-48,23%	-0,0415	-0,0098	-1,56%	18,74
EYIZN.V	S	EKGYO	15.06.2026	17,00	0,5	19,62	15,41%	0,13	0,17	0,00%	11,14	-14,77%	-0,1354	-0,0078	-4,57%	16,66
EYIZO.V	S	EKGYO	15.06.2026	16,00	0,5	19,62	22,63%	0,07	0,11	0,00%	12,48	-8,91%	-0,2246	-0,0058	-5,32%	15,78
EYIZP.V	S	EKGYO	30.06.2026	22,00	0,5	19,62	-10,82%	1,55	1,6	0,00%	4,34	-68,64%	-0,0291	-0,0029	-0,18%	18,80
EYIZQ.V	S	EKGYO	30.06.2026	19,00	0,5	19,62	3,26%	0,62	0,66	0,00%	6,42	-40,57%	-0,0493	-0,0066	-1%	17,68
EYIZR.V	S	EKGYO	30.06.2026	16,00	0,5	19,62	22,63%	0,18	0,22	0,00%	8,34	-15,31%	-0,1307	-0,0055	-2,5%	15,56
EYIZS.V	S	EKGYO	30.06.2026	13,00	0,5	19,62	50,92%	0,04	0,08	0,00%	10,90	-4,45%	-0,4498	-0,0028	-3,51%	12,84
EYIZT.V	S	EKGYO	30.06.2026	11,00	0,5	19,62	78,36%	0,01	0,06	0,00%	17,42	-1,78%	-1,1261	-0,0015	-2,53%	10,88
EYIZU.V	S	EKGYO	16.07.2026	21,00	0,5	19,62	-6,57%	1,27	1,32	-2,19%	4,26	-55,11%	-0,0363	-0,0036	-0,27%	18,36
EYIZV.V	S	EKGYO	16.07.2026	19,00	0,5	19,62	3,26%	0,73	0,77	0,00%	5,22	-38,87%	-0,0515	-0,005	-0,65%	17,46
EYIZW.V	S	EKGYO	16.07.2026	17,00	0,5	19,62	15,41%	0,38	0,42	2,56%	6,10	-23,65%	-0,0846	-0,0051	-1,21%	16,16
EYIZX.V	S	EKGYO	16.07.2026	15,00	0,5	19,62	30,8%	0,2	0,24	5,26%	6,44	-13,12%	-0,1524	-0,0043	-1,8%	14,52
EYIZY.V	S	EKGYO	16.07.2026	14,00	0,5	19,62	40,14%	0,14	0,18	0,00%	6,65	-9,49%	-0,2107	-0,0037	-2,07%	13,64
EOIPA.V	S	EKGYO	31.07.2026	19,00	0,5	19,62	3,26%	0,72	0,76	0,00%	5,08	-37,29%	-0,0536	-0,0033	-0,44%	17,48
EOIPB.V	S	EKGYO	31.07.2026	17,00	0,5	19,62	15,41%	0,39	0,44	0,00%	5,84	-23,2%	-0,0862	-0,0037	-0,85%	16,12
EOIPC.V	S	EKGYO	31.07.2026	14,00	0,5	19,62	40,14%	0,16	0,2	0,00%	6,16	-10,04%	-0,1992	-0,0031	-1,53%	13,60
EOIPD.V	S	EKGYO	31.07.2026	12,00	0,5	19,62	63,5%	0,09	0,13	0,00%	6,03	-5,53%	-0,3618	-0,0023	-1,81%	11,74
EYIZZ.V	S	EKGYO	31.07.2026	22,00	0,5	19,62	-10,82%	1,56	1,6	0,00%	3,78	-60,1%	-0,0333	-0,0011	-0,07%	18,80
EOIPE.V	S	EKGYO	14.08.2026	22,00	0,5	19,62	-10,82%	1,59	1,64	0,00%	3,49	-56,55%	-0,0354	-0,0009	-0,06%	18,72
EOIPF.V	S	EKGYO	14.08.2026	20,00	0,5	19,62	-1,9%	1	1,05	0,00%	4,24	-43,23%	-0,0463	-0,0023	-0,22%	17,90
EOIPG.V	S	EKGYO	14.08.2026	18,00	0,5	19,62	9%	0,59	0,63	0,00%	4,89	-29,43%	-0,0679	-0,0031	-0,49%	16,74
EOIPH.V	S	EKGYO	14.08.2026	16,00	0,5	19,62	22,63%	0,35	0,39	0,00%	5,22	-18,61%	-0,1075	-0,0032	-0,83%	15,22
EOIPI.V	S	EKGYO	14.08.2026	14,00	0,5	19,62	40,14%	0,21	0,25	0,00%	5,28	-11,3%	-0,1770	-0,0029	-1,17%	13,50
EOIPJ.V	S	EKGYO	31.08.2026	22,00	0,5	19,62	-10,82%	1,79	1,84	0,00%	2,80	-51,16%	-0,0391	-0,0016	-0,09%	18,32
EOIPK.V	S	EKGYO	31.08.2026	20,00	0,5	19,62	-1,9%	1,23	1,28	0,00%	3,24	-40,62%	-0,0492	-0,0026	-0,21%	17,44
EOIPL.V	S	EKGYO	31.08.2026	17,00	0,5	19,62	15,41%	0,65	0,7	0,00%	3,77	-25,01%	-0,0800	-0,0034	-0,49%	15,60
EOIPM.V	S	EKGYO	31.08.2026	14,00	0,5	19,62	40,14%	0,36	0,4	0,00%	3,79	-13,89%	-0,1440	-0,0033	-0,83%	13,20
EOIPN.V	S	EKGYO	31.08.2026	12,00	0,5	19,62	63,5%	0,24	0,28	0,00%	3,71	-9,09%	-0,2201	-0,003	-1,06%	11,44
EOIPO.V	S	EKGYO	15.09.2026	21,00	0,5	19,62	-6,57%	1,54	1,58	0,00%	2,81	-44,13%	-0,0453	-0,0018	-0,11%	17,84
EOIPP.V	S	EKGYO	15.09.2026	20,00	0,5	19,62	-1,9%	1,3	1,34	0,00%	2,95	-39,12%	-0,0511	-0,0023	-0,17%	17,32
EOIPQ.V	S	EKGYO	15.09.2026	18,00	0,5	19,62	9%	0,88	0,92	0,00%	3,27	-29,37%	-0,0681	-0,0029	-0,31%	16,16
EOIPR.V	S	EKGYO	15.09.2026	16,00	0,5	19,62	22,63%	0,6	0,64	0,00%	3,42	-20,92%	-0,0956	-0,0031	-0,49%	14,72
EOIPS.V	S	EKGYO	15.09.2026	14,00	0,5	19,62	40,14%	0,42	0,46	0,00%	3,39	-14,51%	-0,1378	-0,0031	-0,67%	13,08

Sembol	Tip	D.Varlık	Vade	Kul.F.	Çarpan	D.V.F.	Kul.Uzaklık%	P.Y.Aliş	P.Y.Satış	%Deg.	Kaldıraç	Delta%	Duy.	Teta(TL)	Teta(%)	Başabaş
EIJV.V	A	ENKAI	25.05.2026	90,00	0,2	99,20	10,22%	1,84	1,91	2,63%	0,00	0%	-	0	0%	99,55
EIJW.V	A	ENKAI	25.05.2026	100,00	0,2	99,20	-0,8%	0,01	% % !	0,00%	0,00	0%	-	0	0,00%	100,00
EIJX.V	A	ENKAI	25.05.2026	120,00	0,2	99,20	-17,33%	% % !	0,06	300,00%	0,00	0%	-	0	0%	120,30
EIJY.V	A	ENKAI	25.05.2026	130,00	0,2	99,20	-23,69%	% % !	0,06	0,00%	0,00	0%	-	0	0%	130,30
EIJZ.V	A	ENKAI	25.05.2026	140,00	0,2	99,20	-29,14%	% % !	0,06	0,00%	0,00	0%	-	0	0%	140,30
EIIKA.V	A	ENKAI	15.06.2026	85,00	0,2	99,20	16,71%	3,49	3,56	-1,11%	4,85	85,32%	0,0586	-0,0337	-0,95%	102,80
EIIKB.V	A	ENKAI	15.06.2026	100,00	0,2	99,20	-0,8%	1,51	1,57	-7,50%	7,42	56,51%	0,0885	-0,0431	-2,74%	107,85
EIIKC.V	A	ENKAI	15.06.2026	110,00	0,2	99,20	-9,82%	0,77	0,82	0,00%	9,17	35,59%	0,1405	-0,0381	-4,64%	114,10
EIIKD.V	A	ENKAI	15.06.2026	130,00	0,2	99,20	-23,69%	0,2	0,24	-23,08%	11,55	11,64%	0,4295	-0,0197	-8,22%	131,20
EIIKE.V	A	ENKAI	15.06.2026	160,00	0,2	99,20	-38%	0,03	0,08	0,00%	16,11	2,44%	2,0521	-0,0061	-7,62%	160,40
EIIKF.V	A	ENKAI	30.06.2026	90,00	0,2	99,20	10,22%	3,05	3,11	0,00%	5,06	77,72%	0,0643	-0,0294	-0,94%	105,55
EIIKG.V	A	ENKAI	30.06.2026	100,00	0,2	99,20	-0,8%	1,84	1,9	-5,26%	6,43	59,61%	0,0839	-0,0316	-1,66%	109,50
EIIKH.V	A	ENKAI	30.06.2026	120,00	0,2	99,20	-17,33%	0,66	0,7	0,00%	8,29	27,59%	0,1812	-0,025	-3,57%	123,50
EIIKI.V	A	ENKAI	30.06.2026	130,00	0,2	99,20	-23,69%	0,4	0,44	9,52%	8,96	18,07%	0,2767	-0,0197	-4,47%	132,20
EIIKJ.V	A	ENKAI	30.06.2026	150,00	0,2	99,20	-33,87%	0,18	0,22	0,00%	9,51	8,62%	0,5797	-0,0124	-5,62%	151,10
EIIKK.V	A	ENKAI	16.07.2026	80,00	0,2	99,20	24%	5,04	5,11	0,00%	3,44	87,29%	0,0573	-0,0231	-0,45%	105,55
EIIKL.V	A	ENKAI	16.07.2026	100,00	0,2	99,20	-0,8%	2,34	2,4	-9,92%	5,26	62,03%	0,0806	-0,0279	-1,16%	112,00
EIIKM.V	A	ENKAI	16.07.2026	110,00	0,2	99,20	-9,82%	1,56	1,61	-3,01%	5,98	47%	0,1064	-0,027	-1,68%	118,05
EIIKN.V	A	ENKAI	16.07.2026	130,00	0,2	99,20	-23,69%	0,75	0,79	0,00%	6,86	25,94%	0,1927	-0,0216	-2,73%	133,95
EIIKO.V	A	ENKAI	16.07.2026	160,00	0,2	99,20	-38%	0,34	0,38	0,00%	7,23	12,39%	0,4037	-0,0146	-3,85%	161,90
EIIKP.V	A	ENKAI	31.07.2026	100,00	0,2	99,20	-0,8%	2,5	2,56	-7,75%	5,11	64,38%	0,0777	-0,024	-0,94%	112,80
EIIKQ.V	A	ENKAI	31.07.2026	110,00	0,2	99,20	-9,82%	1,59	1,65	0,00%	6,11	48,94%	0,1022	-0,0225	-1,36%	118,25
EIIKR.V	A	ENKAI	31.07.2026	130,00	0,2	99,20	-23,69%	0,69	0,73	0,00%	7,34	25,53%	0,1959	-0,0167	-2,28%	133,65
EIIKS.V	A	ENKAI	31.07.2026	140,00	0,2	99,20	-29,14%	0,48	0,53	0,00%	7,73	18,71%	0,2673	-0,014	-2,64%	142,65
EIIKT.V	A	ENKAI	31.07.2026	160,00	0,2	99,20	-38%	0,3	0,34	0,00%	7,67	11,6%	0,4310	-0,0108	-3,17%	161,70
EIIKU.V	A	ENKAI	14.08.2026	90,00	0,2	99,20	10,22%	4,15	4,21	4,75%	3,70	77,46%	0,0645	-0,0224	-0,53%	111,05
EIIKV.V	A	ENKAI	14.08.2026	110,00	0,2	99,20	-9,82%	1,93	1,99	3,16%	5,37	52,25%	0,0957	-0,0217	-1,09%	119,95
EIIKW.V	A	ENKAI	14.08.2026	120,00	0,2	99,20	-17,33%	1,32	1,37	0,00%	5,98	39,81%	0,1256	-0,0196	-1,43%	126,85
EIIKX.V	A	ENKAI	14.08.2026	140,00	0,2	99,20	-29,14%	0,71	0,76	0,00%	6,60	23,62%	0,2116	-0,0154	-2,03%	143,80
EIIKY.V	A	ENKAI	14.08.2026	180,00	0,2	99,20	-44,89%	0,34	0,38	0,00%	6,56	11,25%	0,4445	-0,0105	-2,75%	181,90
EIIKZ.V	A	ENKAI	31.08.2026	100,00	0,2	99,20	-0,8%	3,27	3,33	0,00%	4,09	67,47%	0,0741	-0,0215	-0,64%	116,65
EIILA.V	A	ENKAI	31.08.2026	110,00	0,2	99,20	-9,82%	2,37	2,43	0,00%	4,66	55,61%	0,0899	-0,0211	-0,87%	122,15
EIILB.V	A	ENKAI	31.08.2026	130,00	0,2	99,20	-23,69%	1,45	1,5	0,00%	5,08	37,15%	0,1346	-0,0191	-1,27%	137,50
EIILC.V	A	ENKAI	31.08.2026	140,00	0,2	99,20	-29,14%	1,2	1,24	0,00%	5,14	31,09%	0,1608	-0,018	-1,45%	146,20
EIILD.V	A	ENKAI	31.08.2026	160,00	0,2	99,20	-38%	0,86	0,91	0,00%	5,24	22,71%	0,2202	-0,0159	-1,74%	164,55
EIILE.V	A	ENKAI	15.09.2026	90,00	0,2	99,20	10,22%	4,83	4,89	2,60%	3,21	78,26%	0,0639	-0,02	-0,41%	114,45
EIILF.V	A	ENKAI	15.09.2026	110,00	0,2	99,20	-9,82%	2,73	2,79	0,00%	4,22	58%	0,0862	-0,0204	-0,73%	123,95
EIILG.V	A	ENKAI	15.09.2026	120,00	0,2	99,20	-17,33%	2,15	2,21	0,00%	4,47	48,42%	0,1033	-0,0199	-0,9%	131,05
EIILH.V	A	ENKAI	15.09.2026	140,00	0,2	99,20	-29,14%	1,47	1,51	0,00%	4,68	34,66%	0,1442	-0,0181	-1,2%	147,55
EIILI.V	A	ENKAI	15.09.2026	170,00	0,2	99,20	-41,65%	1,01	1,05	0,00%	4,66	23,74%	0,2106	-0,016	-1,52%	175,25

Sembol	Tip	D.Varlık	Vade	Kul.F.	Çarpan	D.V.F.	Kul.Uzaklık%	P.Y.Aliş	P.Y.Satış	%Deg.	Kaldıraç	Delta%	Duy.	Teta(TL)	Teta(%)	Başabaş
EIIYV.V	S	ENKAI	25.05.2026	110,00	0,2	99,20	-9,82%	2,16	2,45	-28,96%	0,00	0%	-	0	0%	97,75
EIIYW.V	S	ENKAI	25.05.2026	90,00	0,2	99,20	10,22%	% % !	0,06	0,00%	0,00	0%	-	0	0%	89,70
EIIYX.V	S	ENKAI	25.05.2026	80,00	0,2	99,20	24%	% % !	0,06	0,00%	0,00	0%	-	0	0%	79,70
EIIYY.V	S	ENKAI	25.05.2026	70,00	0,2	99,20	41,71%	% % !	0,06	0,00%	0,00	0%	-	0	0%	69,70
EIIYZ.V	S	ENKAI	25.05.2026	60,00	0,2	99,20	65,33%	% % !	0,06	0,00%	0,00	0%	-	0	0%	59,70
EIIZA.V	S	ENKAI	15.06.2026	100,00	0,2	99,20	-0,8%	1,32	1,38	0,00%	6,80	-44,9%	-0,1114	-0,026	-1,88%	93,10
EIIZB.V	S	ENKAI	15.06.2026	90,00	0,2	99,20	10,22%	0,54	0,58	0,00%	8,84	-23,62%	-0,2117	-0,0225	-3,88%	87,10
EIIZC.V	S	ENKAI	15.06.2026	80,00	0,2	99,20	24%	0,18	0,22	-44,44%	10,62	-9,64%	-0,5189	-0,0139	-6,3%	78,90
EIIZD.V	S	ENKAI	15.06.2026	70,00	0,2	99,20	41,71%	0,05	0,09	0,00%	12,57	-3,17%	-1,5790	-0,0064	-7,06%	69,55
EIIZE.V	S	ENKAI	15.06.2026	60,00	0,2	99,20	65,33%	0,01	0,06	0,00%	18,47	-0,93%	-	-0,0025	-4,14%	59,70
EIIZF.V	S	ENKAI	30.06.2026	110,00	0,2	99,20	-9,82%	2,61	2,67	0,00%	4,64	-60,79%	-0,0823	-0,0113	-0,42%	96,65
EIIZG.V	S	ENKAI	30.06.2026	90,00	0,2	99,20	10,22%	0,62	0,67	0,00%	7,65	-23,9%	-0,2092	-0,0136	-2,02%	86,65
EIIZH.V	S	ENKAI	30.06.2026	80,00	0,2	99,20	24%	0,26	0,3	0,00%	8,59	-11,25%	-0,4444	-0,0097	-3,24%	78,50
EIIZI.V	S	ENKAI	30.06.2026	70,00	0,2	99,20	41,71%	0,1	0,14	0,00%	9,24	-4,66%	-1,0735	-0,0057	-4,06%	69,30
EIIZJ.V	S	ENKAI	30.06.2026	60,00	0,2	99,20	65,33%	0,04	0,09	0,00%	9,26	-1,87%	-2,6774	-0,0031	-3,42%	59,55
EIIZK.V	S	ENKAI	16.07.2026	100,00	0,2	99,20	-0,8%	1,62	1,68	0,00%	4,95	-40,43%	-0,1237	-0,0112	-0,66%	91,60
EIIZL.V	S	ENKAI	16.07.2026	90,00	0,2	99,20	10,22%	0,84	0,88	0,00%	5,95	-25,19%	-0,1985	-0,0109	-1,24%	85,60
EIIZM.V	S	ENKAI	16.07.2026	85,00	0,2	99,20	16,71%	0,59	0,64	0,00%	6,37	-18,93%	-0,2641	-0,0101	-1,58%	81,80
EIIZN.V	S	ENKAI	16.07.2026	80,00	0,2	99,20	24%	0,42	0,46	0,00%	6,60	-13,96%	-0,3580	-0,009	-1,96%	77,70
EIIZO.V	S	ENKAI	16.07.2026	70,00	0,2	99,20	41,71%	0,2	0,24	0,00%	7,08	-7,13%	-0,7009	-0,0064	-2,68%	68,80
EIIZP.V	S	ENKAI	31.07.2026	120,00	0,2	99,20	-17,33%	3,93	3,99	0,00%	3,42	-67,73%	-0,0738	-0,0005	-0,01%	100,05
EIIZQ.V	S	ENKAI	31.07.2026	100,00	0,2	99,20	-0,8%	1,52	1,57	0,00%	5,05	-38,73%	-0,1291	-0,0073	-0,46%	92,15
EIIZR.V	S	ENKAI	31.07.2026	90,00	0,2	99,20	10,22%	0,89	0,94	0,00%	5,53	-24,81%	-0,2015	-0,0083	-0,88%	85,30
EIIZS.V	S	ENKAI	31.07.2026	70,00	0,2	99,20	41,71%	0,29	0,33	0,00%	5,86	-8,57%	-0,5835	-0,0062	-1,88%	68,35
EIIZT.V	S	ENKAI	31.07.2026	60,00	0,2	99,20	65,33%	0,17	0,21	0,00%	5,78	-4,95%	-1,0103	-0,0049	-2,32%	58,95
EIIZU.V	S	ENKAI	14.08.2026	110,00	0,2	99,20	-9,82%	2,66	2,72	0,00%	3,84	-51,35%	-0,0974	-0,0039	-0,14%	96,40
EIIZV.V	S	ENKAI	14.08.2026	100,00	0,2	99,20	-0,8%	1,65	1,7	0,00%	4,50	-37,44%	-0,1336	-0,0062	-0,36%	91,50
EIIZW.V	S	ENKAI	14.08.2026	90,00	0,2	99,20	10,22%	1,03	1,07	0,00%	4,83	-25,06%	-0,1995	-0,0073	-0,68%	84,65
EIIZX.V	S	ENKAI	14.08.2026	80,00	0,2	99,20	24%	0,64	0,69	0,00%	4,97	-16,02%	-0,3122	-0,0071	-1,03%	76,55
EIIZY.V	S	ENKAI	14.08.2026	70,00	0,2	99,20	41,71%	0,39	0,44	0,00%	5,00	-9,84%	-0,5084	-0,0061	-1,39%	67,80
EIIZZ.V	S	ENKAI	31.08.2026	120,00	0,2	99,20	-17,33%	4,14	4,2	0,00%	2,80	-58,42%	-0,0856	-0,0014	-0,03%	99,00
EPIPA.V	S	ENKAI	31.08.2026	100,00	0,2	99,20	-0,8%	1,78	1,83	0,00%	4,02	-36,05%	-0,1387	-0,0052	-0,28%	90,85
EPIPB.V	S	ENKAI	31.08.2026	90,00	0,2	99,20	10,22%	1,11	1,15	0,00%	4,42	-24,73%	-0,2021	-0,006	-0,52%	84,25
EPIPC.V	S	ENKAI	31.08.2026	70,00	0,2	99,20	41,71%	0,46	0,5	0,00%	4,47	-10,36%	-0,4825	-0,0054	-1,08%	67,50
EPIPD.V	S	ENKAI	31.08.2026	60,00	0,2	99,20	65,33%	0,31	0,36	0,00%	4,30	-6,72%	-0,7441	-0,0048	-1,32%	58,20
EPIPE.V	S	ENKAI	15.09.2026	110,00	0,2	99,20	-9,82%	2,89	2,95	0,00%	3,17	-45,99%	-0,1087	-0,003	-0,1%	95,25
EPIPF.V	S	ENKAI	15.09.2026	100,00	0,2	99,20	-0,8%	1,9	1,94	0,00%	3,67	-34,97%	-0,1430	-0,0045	-0,23%	90,30
EPIPG.V	S	ENKAI	15.09.2026	90,00	0,2	99,20	10,22%	1,23	1,27	0,00%	3,98	-24,68%	-0,2026	-0,0053	-0,42%	83,65
EPIPH.V	S	ENKAI	15.09.2026	80,00	0,2	99,20	24%	0,82	0,86	0,00%	4,05	-16,76%	-0,2984	-0,0055	-0,64%	75,70
EPIPI.V	S	ENKAI	15.09.2026	70,00	0,2	99,20	41,71%	0,58	0,62	0,00%	3,89	-11,36%	-0,4401	-0,0053	-0,86%	66,90

Sembol	Tip	D.Varlık	Vade	Kul.F.	Çarpan	D.V.F.	Kul.Uzaklık%	P.Y.Alış	P.Y.Satış	%Deg.	Kaldıraç	Delta%	Duy.	Teta(TL)	Teta(%)	Başbaş
ELIKA.V	A	EREGL	25.05.2026	27,00	0,2	39,42	46%	2,49	2,55	0,00%	0,00	0%	-	0	0%	39,75
ELIKB.V	A	EREGL	25.05.2026	31,00	0,2	39,42	27,16%	1,69	1,75	14,94%	0,00	0%	-	0	0%	39,75
ELIKC.V	A	EREGL	25.05.2026	35,00	0,2	39,42	12,63%	0,89	0,95	30,67%	0,00	0%	-	0	0%	39,75
ELIKD.V	A	EREGL	25.05.2026	40,00	0,2	39,42	-1,45%	0,01	% !	-87,50%	0,00	0%	-	0	0,00%	40,00
ELIKE.V	A	EREGL	25.05.2026	44,00	0,2	39,42	-10,41%	% !	0,06	300,00%	0,00	0%	-	0	0%	44,30
ELIKF.V	A	EREGL	15.06.2026	25,00	0,2	39,42	57,68%	2,88	2,94	8,06%	2,74	99,98%	0,0500	-0,0053	-0,18%	39,70
ELIKG.V	A	EREGL	15.06.2026	31,00	0,2	39,42	27,16%	1,72	1,77	11,32%	4,53	98,24%	0,0509	-0,0073	-0,41%	39,85
ELIKH.V	A	EREGL	15.06.2026	34,00	0,2	39,42	15,94%	1,17	1,23	67,50%	6,11	89,89%	0,0556	-0,0104	-0,85%	40,15
ELIKI.V	A	EREGL	15.06.2026	39,00	0,2	39,42	1,08%	0,52	0,56	-1,89%	8,94	57,85%	0,0864	-0,0149	-2,66%	41,80
ELIKJ.V	A	EREGL	15.06.2026	48,00	0,2	39,42	-17,87%	0,1	0,14	-7,14%	12,46	15,81%	0,3163	-0,0089	-6,35%	48,70
ELIKK.V	A	EREGL	30.06.2026	26,00	0,2	39,42	51,62%	2,78	2,84	8,71%	2,79	98,18%	0,0509	-0,0063	-0,22%	40,20
ELIKL.V	A	EREGL	30.06.2026	30,00	0,2	39,42	31,4%	2,05	2,11	1,92%	3,60	93,09%	0,0537	-0,0087	-0,41%	40,55
ELIKM.V	A	EREGL	30.06.2026	34,00	0,2	39,42	15,94%	1,42	1,48	0,00%	4,53	81,1%	0,0617	-0,0117	-0,79%	41,40
ELIKN.V	A	EREGL	30.06.2026	38,00	0,2	39,42	3,74%	0,96	1,01	15,56%	5,34	64,4%	0,0776	-0,0139	-1,38%	43,05
ELIKO.V	A	EREGL	30.06.2026	43,00	0,2	39,42	-8,33%	0,58	0,63	0,00%	6,13	45,12%	0,1108	-0,0141	-2,24%	46,15
ELIKP.V	A	EREGL	16.07.2026	25,00	0,2	39,42	57,68%	3,06	3,12	0,00%	2,52	97,4%	0,0513	-0,0061	-0,2%	40,60
ELIKQ.V	A	EREGL	16.07.2026	30,00	0,2	39,42	31,4%	2,19	2,24	9,01%	3,28	90,67%	0,0551	-0,0085	-0,38%	41,20
ELIKR.V	A	EREGL	16.07.2026	33,00	0,2	39,42	19,45%	1,73	1,79	2,82%	3,78	82,84%	0,0604	-0,0101	-0,57%	41,95
ELIKS.V	A	EREGL	16.07.2026	38,00	0,2	39,42	3,74%	1,17	1,23	19,09%	4,43	65,79%	0,0760	-0,0122	-0,99%	44,15
ELIKT.V	A	EREGL	16.07.2026	47,00	0,2	39,42	-16,13%	0,61	0,66	22,22%	5,19	40,16%	0,1245	-0,0123	-1,86%	50,30
ELIKU.V	A	EREGL	31.07.2026	33,00	0,2	39,42	19,45%	1,82	1,88	26,92%	3,65	83,73%	0,0597	-0,009	-0,48%	42,40
ELIKV.V	A	EREGL	31.07.2026	38,00	0,2	39,42	3,74%	1,15	1,2	15,65%	4,74	68,53%	0,0730	-0,0098	-0,82%	44,00
ELIKW.V	A	EREGL	31.07.2026	43,00	0,2	39,42	-8,33%	0,7	0,74	26,67%	5,74	50,23%	0,0995	-0,0095	-1,28%	46,70
ELIKX.V	A	EREGL	31.07.2026	48,00	0,2	39,42	-17,87%	0,45	0,49	10,42%	6,35	35,46%	0,1410	-0,0085	-1,73%	50,45
ELIKY.V	A	EREGL	31.07.2026	53,00	0,2	39,42	-25,62%	0,31	0,35	45,83%	6,51	25,59%	0,1954	-0,0074	-2,11%	54,75
ELIKZ.V	A	EREGL	14.08.2026	31,00	0,2	39,42	27,16%	2,26	2,31	4,65%	3,05	86,96%	0,0575	-0,0081	-0,35%	42,55
ELILA.V	A	EREGL	14.08.2026	38,00	0,2	39,42	3,74%	1,29	1,34	9,68%	4,28	69,5%	0,0719	-0,0093	-0,69%	44,70
ELILB.V	A	EREGL	14.08.2026	41,00	0,2	39,42	-3,85%	0,99	1,04	4,95%	4,75	59,7%	0,0838	-0,0093	-0,89%	46,20
ELILC.V	A	EREGL	14.08.2026	48,00	0,2	39,42	-17,87%	0,58	0,62	25,93%	5,51	39,84%	0,1255	-0,0085	-1,36%	51,10
ELILD.V	A	EREGL	14.08.2026	58,00	0,2	39,42	-32,03%	0,33	0,37	31,25%	5,72	23,94%	0,2088	-0,007	-1,88%	59,85
ELILE.V	A	EREGL	31.08.2026	36,00	0,2	39,42	9,5%	1,68	1,73	0,00%	3,59	76,13%	0,0657	-0,0085	-0,49%	44,65
ELILF.V	A	EREGL	31.08.2026	42,00	0,2	39,42	-6,14%	1,04	1,08	0,00%	4,52	59,01%	0,0847	-0,0086	-0,8%	47,40
ELILG.V	A	EREGL	31.08.2026	48,00	0,2	39,42	-17,87%	0,69	0,73	0,00%	5,02	43,29%	0,1155	-0,008	-1,1%	51,65
ELILH.V	A	EREGL	31.08.2026	54,00	0,2	39,42	-27%	0,5	0,54	0,00%	5,15	32,65%	0,1531	-0,0074	-1,36%	56,70
ELILI.V	A	EREGL	31.08.2026	60,00	0,2	39,42	-34,3%	0,39	0,43	0,00%	5,20	25,73%	0,1943	-0,0067	-1,57%	62,15
ELILJ.V	A	EREGL	15.09.2026	34,00	0,2	39,42	15,94%	2,07	2,13	22,04%	3,08	80,77%	0,0619	-0,008	-0,37%	44,65
ELILK.V	A	EREGL	15.09.2026	42,00	0,2	39,42	-6,14%	1,18	1,22	0,00%	4,11	61,06%	0,0819	-0,0083	-0,68%	48,10
ELILL.V	A	EREGL	15.09.2026	46,00	0,2	39,42	-14,3%	0,91	0,95	22,09%	4,41	50,93%	0,0982	-0,0081	-0,85%	50,75
ELILM.V	A	EREGL	15.09.2026	54,00	0,2	39,42	-27%	0,63	0,67	25,45%	4,65	36,58%	0,1367	-0,0075	-1,12%	57,35
ELILN.V	A	EREGL	15.09.2026	65,00	0,2	39,42	-39,35%	0,45	0,49	23,81%	4,64	25,9%	0,1930	-0,0068	-1,38%	67,45

Sembol	Tip	D.Varlık	Vade	Kul.F.	Çarpan	D.V.F.	Kul.Uzaklık%	P.Y.Aliş	P.Y.Satış	%Deg.	Kaldıraç	Delta%	Duy.	Teta(TL)	Teta(%)	Başabaş
ELIZB.V	S	EREGL	25.05.2026	32,00	0,2	39,42	23,19%	% !	0,08	-50,00%	0,00	0%	-	0	0%	31,60
ELIZC.V	S	EREGL	25.05.2026	28,00	0,2	39,42	40,79%	% !	0,06	0,00%	0,00	0%	-	0	0%	27,70
ELIZD.V	S	EREGL	25.05.2026	24,00	0,2	39,42	64,25%	% !	0,06	-50,00%	0,00	0%	-	0	0%	23,70
ELIZE.V	S	EREGL	25.05.2026	20,00	0,2	39,42	97,1%	% !	0,06	0,00%	0,00	0%	-	0	0%	19,70
ELIZF.V	S	EREGL	25.05.2026	17,00	0,2	39,42	131,88%	% !	0,06	0,00%	0,00	0%	-	0	0%	16,70
ELIZG.V	S	EREGL	15.06.2026	31,00	0,2	39,42	27,16%	0,01	0,06	0,00%	-	-2%	-2,4999	-0,0009	-1,56%	30,70
ELIZH.V	S	EREGL	15.06.2026	28,00	0,2	39,42	40,79%	0,01	0,07	0,00%	0,00	-0,23%	-	-0,0001	-0,2%	27,65
ELIZI.V	S	EREGL	15.06.2026	25,00	0,2	39,42	57,68%	0,01	0,06	0,00%	0,00	-0,02%	-	-0	-0,03%	24,70
ELIZJ.V	S	EREGL	15.06.2026	23,00	0,2	39,42	71,39%	0,01	0,06	0,00%	0,00	-0,01%	-	-0	-0,01%	22,70
ELIZK.V	S	EREGL	15.06.2026	20,00	0,2	39,42	97,1%	0,01	0,06	0,00%	0,00	-0%	-	-0	-0%	19,70
ELIZL.V	S	EREGL	30.06.2026	32,00	0,2	39,42	23,19%	0,11	0,15	-31,58%	9,23	-12,87%	-0,3884	-0,0041	-2,71%	31,25
ELIZM.V	S	EREGL	30.06.2026	27,00	0,2	39,42	46%	0,02	0,07	0,00%	11,38	-2,89%	-1,7317	-0,0014	-1,94%	26,65
ELIZN.V	S	EREGL	30.06.2026	23,00	0,2	39,42	71,39%	0,01	0,06	0,00%	-	-0,73%	-	-0,0005	-0,77%	22,70
ELIZO.V	S	EREGL	30.06.2026	19,00	0,2	39,42	107,47%	0,01	0,06	0,00%	0,00	-0,23%	-	-0,0002	-0,32%	18,70
ELIZP.V	S	EREGL	30.06.2026	16,00	0,2	39,42	146,38%	0,01	0,06	0,00%	0,00	-0,09%	-	-0,0001	-0,16%	15,70
ELIZQ.V	S	EREGL	16.07.2026	30,00	0,2	39,42	31,4%	0,11	0,15	-16,67%	7,42	-10,36%	-0,4828	-0,0029	-1,91%	29,25
ELIZR.V	S	EREGL	16.07.2026	27,00	0,2	39,42	46%	0,04	0,08	0,00%	9,89	-5,02%	-0,9967	-0,0017	-2,16%	26,60
ELIZS.V	S	EREGL	16.07.2026	25,00	0,2	39,42	57,68%	0,02	0,07	0,00%	11,67	-2,96%	-1,6889	-0,0012	-1,68%	24,65
ELIZT.V	S	EREGL	16.07.2026	22,00	0,2	39,42	79,18%	0,01	0,06	0,00%	11,78	-1,49%	-3,3475	-0,0007	-1,24%	21,70
ELIZU.V	S	EREGL	16.07.2026	20,00	0,2	39,42	97,1%	0,01	0,06	0,00%	-	-0,97%	-	-0,0006	-0,93%	19,70
ELIZV.V	S	EREGL	31.07.2026	39,00	0,2	39,42	1,08%	0,61	0,66	-8,96%	4,92	-38,08%	-0,1313	-0,0031	-0,46%	35,70
ELIZW.V	S	EREGL	31.07.2026	34,00	0,2	39,42	15,94%	0,28	0,32	0,00%	5,89	-20,91%	-0,2392	-0,0031	-0,97%	32,40
ELIZX.V	S	EREGL	31.07.2026	29,00	0,2	39,42	35,93%	0,12	0,17	0,00%	6,15	-10,14%	-0,4932	-0,0025	-1,44%	28,15
ELIZY.V	S	EREGL	31.07.2026	24,00	0,2	39,42	64,25%	0,06	0,1	0,00%	6,24	-4,75%	-1,0523	-0,0017	-1,72%	23,50
ELIZZ.V	S	EREGL	31.07.2026	21,00	0,2	39,42	87,71%	0,04	0,09	0,00%	5,90	-2,99%	-1,6696	-0,0013	-1,5%	20,55
EEIPA.V	S	EREGL	14.08.2026	38,00	0,2	39,42	3,74%	0,58	0,62	-17,14%	4,56	-33,53%	-0,1491	-0,0027	-0,43%	34,90
EEIPB.V	S	EREGL	14.08.2026	34,00	0,2	39,42	15,94%	0,33	0,37	-25,00%	5,14	-21,53%	-0,2322	-0,0028	-0,75%	32,15
EEIPC.V	S	EREGL	14.08.2026	31,00	0,2	39,42	27,16%	0,21	0,26	0,00%	5,53	-14,72%	-0,3397	-0,0025	-0,98%	29,70
EEIPD.V	S	EREGL	14.08.2026	27,00	0,2	39,42	46%	0,13	0,17	0,00%	5,40	-8,9%	-0,5616	-0,0022	-1,29%	26,15
EEIPE.V	S	EREGL	14.08.2026	25,00	0,2	39,42	57,68%	0,1	0,14	0,00%	5,40	-6,86%	-0,7294	-0,002	-1,41%	24,30
EEIPF.V	S	EREGL	31.08.2026	44,00	0,2	39,42	-10,41%	1,22	1,27	0,00%	3,23	-50,44%	-0,0991	-0,0012	-0,1%	37,65
EEIPG.V	S	EREGL	31.08.2026	38,00	0,2	39,42	3,74%	0,62	0,66	0,00%	4,14	-32,53%	-0,1537	-0,0022	-0,33%	34,70
EEIPH.V	S	EREGL	31.08.2026	33,00	0,2	39,42	19,45%	0,34	0,38	0,00%	4,54	-19,6%	-0,2551	-0,0024	-0,63%	31,10
EEIPI.V	S	EREGL	31.08.2026	27,00	0,2	39,42	46%	0,17	0,21	0,00%	4,66	-10,06%	-0,4971	-0,0021	-1,01%	25,95
EEIPJ.V	S	EREGL	31.08.2026	23,00	0,2	39,42	71,39%	0,12	0,16	0,00%	4,21	-6,41%	-0,7803	-0,0018	-1,15%	22,20
EEIPK.V	S	EREGL	15.09.2026	42,00	0,2	39,42	-6,14%	1,02	1,07	0,00%	3,28	-42,81%	-0,1168	-0,0014	-0,13%	36,65
EEIPL.V	S	EREGL	15.09.2026	38,00	0,2	39,42	3,74%	0,65	0,69	0,00%	3,85	-31,7%	-0,1577	-0,0019	-0,27%	34,55
EEIPM.V	S	EREGL	15.09.2026	34,00	0,2	39,42	15,94%	0,42	0,46	0,00%	4,11	-21,89%	-0,2284	-0,0021	-0,46%	31,70
EEIPN.V	S	EREGL	15.09.2026	31,00	0,2	39,42	27,16%	0,31	0,35	0,00%	4,13	-16,25%	-0,3078	-0,0021	-0,61%	29,25
EEIPO.V	S	EREGL	15.09.2026	28,00	0,2	39,42	40,79%	0,24	0,28	0,00%	3,98	-12,11%	-0,4130	-0,0021	-0,75%	26,60

Sembol	Tip	D.Varlık	Vade	Kul.F.	Çarpan	D.V.F.	Kul.Uzaklık%	P.Y.Aliş	P.Y.Satış	%Deg.	Kaldıraç	Delta%	Duy.	Teta(TL)	Teta(%)	Başabaş
FRIML.V	A	FROTO	25.05.2026	100,00	0,1	87,60	-12,4%	% % !	0,06	0,00%	0,00	0%	-	0	0%	100,60
FRIMM.V	A	FROTO	25.05.2026	110,00	0,1	87,60	-20,36%	% % !	0,06	300,00%	0,00	0%	-	0	0%	110,60
FRIMN.V	A	FROTO	25.05.2026	130,00	0,1	87,60	-32,62%	% % !	0,06	0,00%	0,00	0%	-	0	0%	130,60
FRIMO.V	A	FROTO	25.05.2026	140,00	0,1	87,60	-37,43%	% % !	0,06	0,00%	0,00	0%	-	0	0%	140,60
FRIMP.V	A	FROTO	25.05.2026	160,00	0,1	87,60	-45,25%	% % !	0,06	0,00%	0,00	0%	-	0	0%	160,60
FRIMQ.V	A	FROTO	15.06.2026	100,00	0,1	87,60	-12,4%	0,15	0,19	-16,67%	13,75	23,55%	0,4247	-0,0109	-5,75%	101,90
FRIMR.V	A	FROTO	15.06.2026	110,00	0,1	87,60	-20,36%	0,03	0,07	50,00%	21,28	7,29%	1,3721	-0,0044	-6,31%	110,70
FRIMS.V	A	FROTO	15.06.2026	120,00	0,1	87,60	-27%	0,01	0,08	0,00%	-	1,8%	5,5524	-0,0013	-1,66%	120,80
FRIMT.V	A	FROTO	15.06.2026	140,00	0,1	87,60	-37,43%	0,01	0,06	0,00%	0,00	0,15%	-	-0,0001	-0,25%	140,60
FRIMU.V	A	FROTO	15.06.2026	180,00	0,1	87,60	-51,33%	0,01	0,06	-33,33%	0,00	0,01%	-	-0	-0,02%	180,60
FRIMV.V	A	FROTO	30.06.2026	100,00	0,1	87,60	-12,4%	0,33	0,37	-10,53%	8,96	33,76%	0,2962	-0,011	-2,97%	103,70
FRIMW.V	A	FROTO	30.06.2026	110,00	0,1	87,60	-20,36%	0,13	0,17	-15,79%	11,56	17,16%	0,5829	-0,007	-4,14%	111,70
FRIMX.V	A	FROTO	30.06.2026	130,00	0,1	87,60	-32,62%	0,02	0,06	0,00%	13,12	4,49%	2,2250	-0,0026	-4,35%	130,60
FRIMY.V	A	FROTO	30.06.2026	140,00	0,1	87,60	-37,43%	0,01	0,06	0,00%	23,32	2,66%	3,7558	-0,0018	-2,93%	140,60
FRIMZ.V	A	FROTO	30.06.2026	160,00	0,1	87,60	-45,25%	0,01	0,06	0,00%	-	1,07%	9,3503	-0,0009	-1,43%	160,60
FRINA.V	A	FROTO	16.07.2026	90,00	0,1	87,60	-2,67%	0,93	0,98	-4,12%	5,50	59,01%	0,1694	-0,0122	-1,24%	99,80
FRINB.V	A	FROTO	16.07.2026	110,00	0,1	87,60	-20,36%	0,26	0,3	-25,81%	8,52	25,27%	0,3957	-0,008	-2,67%	113,00
FRINC.V	A	FROTO	16.07.2026	120,00	0,1	87,60	-27%	0,14	0,19	-5,56%	9,75	15,59%	0,6416	-0,0059	-3,1%	121,90
FRIND.V	A	FROTO	16.07.2026	140,00	0,1	87,60	-37,43%	0,06	0,1	0,00%	10,15	6,95%	1,4385	-0,0034	-3,42%	141,00
FRINE.V	A	FROTO	16.07.2026	170,00	0,1	87,60	-48,47%	0,02	0,07	0,00%	13,07	2,98%	3,3508	-0,0019	-2,73%	170,70
FRINF.V	A	FROTO	31.07.2026	90,00	0,1	87,60	-2,67%	0,93	0,98	3,13%	5,81	61,7%	0,1621	-0,01	-1,02%	99,80
FRING.V	A	FROTO	31.07.2026	110,00	0,1	87,60	-20,36%	0,26	0,3	0,00%	8,82	26,19%	0,3818	-0,0066	-2,2%	113,00
FRINH.V	A	FROTO	31.07.2026	120,00	0,1	87,60	-27%	0,15	0,19	-21,05%	9,67	16,55%	0,6042	-0,005	-2,62%	121,90
FRINI.V	A	FROTO	31.07.2026	140,00	0,1	87,60	-37,43%	0,08	0,12	11,11%	9,25	8,45%	1,1836	-0,0033	-2,78%	141,20
FRINJ.V	A	FROTO	31.07.2026	150,00	0,1	87,60	-41,6%	0,06	0,1	0,00%	9,39	6,43%	1,5548	-0,0028	-2,81%	151,00
FRINK.V	A	FROTO	14.08.2026	90,00	0,1	87,60	-2,67%	1,06	1,12	-7,83%	5,22	63,71%	0,1570	-0,0095	-0,85%	101,20
FRINL.V	A	FROTO	14.08.2026	110,00	0,1	87,60	-20,36%	0,36	0,4	-2,63%	7,52	30,89%	0,3237	-0,0069	-1,72%	114,00
FRINM.V	A	FROTO	14.08.2026	120,00	0,1	87,60	-27%	0,24	0,28	0,00%	7,88	21,6%	0,4630	-0,0057	-2,03%	122,80
FRINN.V	A	FROTO	14.08.2026	140,00	0,1	87,60	-37,43%	0,13	0,17	-7,14%	8,06	11,96%	0,8361	-0,0041	-2,39%	141,70
FRINO.V	A	FROTO	14.08.2026	160,00	0,1	87,60	-45,25%	0,09	0,13	-11,11%	7,69	7,9%	1,2659	-0,0032	-2,47%	161,30
FRINP.V	A	FROTO	31.08.2026	80,00	0,1	87,60	9,5%	1,85	1,91	13,75%	3,75	79,13%	0,1264	-0,0088	-0,46%	99,10
FRINQ.V	A	FROTO	31.08.2026	100,00	0,1	87,60	-12,4%	0,84	0,89	18,67%	5,25	50,93%	0,1964	-0,0087	-0,97%	108,90
FRINR.V	A	FROTO	31.08.2026	110,00	0,1	87,60	-20,36%	0,61	0,66	0,00%	5,62	39,15%	0,2554	-0,008	-1,22%	116,60
FRINS.V	A	FROTO	31.08.2026	120,00	0,1	87,60	-27%	0,46	0,5	0,00%	5,82	30,56%	0,3273	-0,0073	-1,46%	125,00
FRINT.V	A	FROTO	31.08.2026	140,00	0,1	87,60	-37,43%	0,31	0,35	0,00%	5,83	20,63%	0,4847	-0,0062	-1,77%	143,50
FRINU.V	A	FROTO	15.09.2026	80,00	0,1	87,60	9,5%	1,99	2,05	-2,03%	3,47	79,28%	0,1261	-0,0085	-0,41%	100,50
FRINV.V	A	FROTO	15.09.2026	100,00	0,1	87,60	-12,4%	0,99	1,04	0,00%	4,76	53,84%	0,1858	-0,0085	-0,82%	110,40
FRINW.V	A	FROTO	15.09.2026	110,00	0,1	87,60	-20,36%	0,75	0,79	0,00%	5,01	42,89%	0,2331	-0,0081	-1,02%	117,90
FRINX.V	A	FROTO	15.09.2026	120,00	0,1	87,60	-27%	0,59	0,63	0,00%	5,15	34,67%	0,2885	-0,0075	-1,19%	126,30
FRINY.V	A	FROTO	15.09.2026	150,00	0,1	87,60	-41,6%	0,38	0,43	0,00%	4,94	21,99%	0,4548	-0,0065	-1,5%	154,30

Sembol	Tip	D.Varlık	Vade	Kul.F.	Çarpan	D.V.F.	Kul.Uzaklık%	P.Y.Alış	P.Y.Satış	%Deg.	Kaldıraç	Delta%	Duy.	Teta(TL)	Teta(%)	Başabaş
FOIQK.V	S	FROTO	25.05.2026	120,00	0,1	87,60	-27%	3,24	3,57	2,79%	0,00	0%	-	0	0%	84,30
FOIQL.V	S	FROTO	25.05.2026	100,00	0,1	87,60	-12,4%	1,24	1,47	-22,99%	0,00	0%	-	0	0%	85,30
FOIQM.V	S	FROTO	25.05.2026	90,00	0,1	87,60	-2,67%	0,24	% % !	0,00%	0,00	0%	-	0	0,00%	90,00
FOIQN.V	S	FROTO	25.05.2026	80,00	0,1	87,60	9,5%	% % !	0,06	0,00%	0,00	0%	-	0	0%	79,40
FOIQO.V	S	FROTO	25.05.2026	70,00	0,1	87,60	25,14%	% % !	0,06	0,00%	0,00	0%	-	0	0%	69,40
FOIQP.V	S	FROTO	15.06.2026	110,00	0,1	87,60	-20,36%	2,11	2,17	0,00%	3,89	-93,33%	-0,1071	0,0038	0,18%	88,30
FOIQQ.V	S	FROTO	15.06.2026	100,00	0,1	87,60	-12,4%	1,24	1,3	0,00%	5,54	-77,81%	-0,1285	-0,0029	-0,22%	87,00
FOIQR.V	S	FROTO	15.06.2026	90,00	0,1	87,60	-2,67%	0,59	0,63	0,00%	7,56	-50,09%	-0,1997	-0,0092	-1,47%	83,70
FOIQS.V	S	FROTO	15.06.2026	80,00	0,1	87,60	9,5%	0,23	0,27	0,00%	9,18	-24,1%	-0,4149	-0,0096	-3,55%	77,30
FOIQT.V	S	FROTO	15.06.2026	70,00	0,1	87,60	25,14%	0,07	0,11	0,00%	11,35	-9,07%	-1,1022	-0,0059	-5,4%	68,90
FOIQU.V	S	FROTO	30.06.2026	120,00	0,1	87,60	-27%	2,99	3,05	0,00%	2,71	-92,29%	-0,1083	0,0047	0,15%	89,50
FOIQV.V	S	FROTO	30.06.2026	100,00	0,1	87,60	-12,4%	1,29	1,35	0,00%	4,68	-68,32%	-0,1464	-0,0029	-0,21%	86,50
FOIQW.V	S	FROTO	30.06.2026	90,00	0,1	87,60	-2,67%	0,69	0,73	0,00%	5,88	-46,32%	-0,2159	-0,0061	-0,84%	82,70
FOIQX.V	S	FROTO	30.06.2026	70,00	0,1	87,60	25,14%	0,14	0,19	0,00%	7,83	-12,52%	-0,7989	-0,0052	-2,75%	68,10
FOIQY.V	S	FROTO	30.06.2026	60,00	0,1	87,60	46%	0,06	0,1	0,00%	7,86	-5,38%	-1,8574	-0,0033	-3,26%	59,00
FOIQZ.V	S	FROTO	16.07.2026	110,00	0,1	87,60	-20,36%	2,08	2,13	51,05%	3,25	-76,89%	-0,1301	0,0006	0,03%	88,70
FOIRA.V	S	FROTO	16.07.2026	100,00	0,1	87,60	-12,4%	1,34	1,4	0,00%	4,04	-61,86%	-0,1616	-0,0025	-0,18%	86,00
FOIRB.V	S	FROTO	16.07.2026	90,00	0,1	87,60	-2,67%	0,79	0,83	0,00%	4,89	-43,53%	-0,2298	-0,0047	-0,56%	81,70
FOIRC.V	S	FROTO	16.07.2026	80,00	0,1	87,60	9,5%	0,44	0,48	0,00%	5,36	-26,94%	-0,3712	-0,0054	-1,13%	75,20
FOIRD.V	S	FROTO	16.07.2026	70,00	0,1	87,60	25,14%	0,23	0,27	0,00%	5,76	-15,12%	-0,6613	-0,0047	-1,76%	67,30
FOIRE.V	S	FROTO	31.07.2026	110,00	0,1	87,60	-20,36%	1,96	2,01	0,00%	3,45	-76,76%	-0,1303	0,002	0,1%	89,90
FOIRF.V	S	FROTO	31.07.2026	100,00	0,1	87,60	-12,4%	1,2	1,25	0,00%	4,57	-62,05%	-0,1612	-0,0004	-0,03%	87,50
FOIRG.V	S	FROTO	31.07.2026	80,00	0,1	87,60	9,5%	0,35	0,39	0,00%	6,13	-24,48%	-0,4085	-0,0032	-0,83%	76,10
FOIRH.V	S	FROTO	31.07.2026	70,00	0,1	87,60	25,14%	0,18	0,22	0,00%	6,42	-13,19%	-0,7583	-0,0029	-1,34%	67,80
FOIRI.V	S	FROTO	31.07.2026	60,00	0,1	87,60	46%	0,09	0,13	0,00%	6,65	-6,83%	-1,4632	-0,0023	-1,75%	58,70
FOIRJ.V	S	FROTO	14.08.2026	110,00	0,1	87,60	-20,36%	1,93	1,99	0,00%	3,31	-72,63%	-0,1377	0,0017	0,09%	90,10
FOIRK.V	S	FROTO	14.08.2026	100,00	0,1	87,60	-12,4%	1,22	1,26	0,00%	4,21	-58,16%	-0,1720	-0,0003	-0,03%	87,40
FOIRL.V	S	FROTO	14.08.2026	90,00	0,1	87,60	-2,67%	0,7	0,74	0,00%	5,09	-40,13%	-0,2492	-0,002	-0,27%	82,60
FOIRM.V	S	FROTO	14.08.2026	80,00	0,1	87,60	9,5%	0,39	0,43	0,00%	5,51	-24,54%	-0,4075	-0,0028	-0,64%	75,70
FOIRN.V	S	FROTO	14.08.2026	70,00	0,1	87,60	25,14%	0,23	0,27	0,00%	5,47	-14,36%	-0,6962	-0,0027	-1,02%	67,30
FOIRO.V	S	FROTO	31.08.2026	100,00	0,1	87,60	-12,4%	1,31	1,36	0,00%	3,56	-53,25%	-0,1878	-0,0007	-0,05%	86,40
FOIRP.V	S	FROTO	31.08.2026	90,00	0,1	87,60	-2,67%	0,74	0,79	0,00%	4,54	-38,37%	-0,2606	-0,0017	-0,21%	82,10
FOIRQ.V	S	FROTO	31.08.2026	80,00	0,1	87,60	9,5%	0,41	0,45	0,00%	5,24	-23,94%	-0,4176	-0,0022	-0,48%	75,50
FOIRR.V	S	FROTO	31.08.2026	60,00	0,1	87,60	46%	0,15	0,19	0,00%	4,93	-8,44%	-1,1843	-0,002	-1,04%	58,10
FOIRS.V	S	FROTO	31.08.2026	55,00	0,1	87,60	59,27%	0,11	0,15	0,00%	5,04	-6,33%	-1,5809	-0,0018	-1,18%	53,50
FOIRT.V	S	FROTO	15.09.2026	100,00	0,1	87,60	-12,4%	1,34	1,38	0,00%	3,33	-50,57%	-0,1978	-0,0006	-0,04%	86,20
FOIRU.V	S	FROTO	15.09.2026	90,00	0,1	87,60	-2,67%	0,78	0,83	0,00%	4,16	-37,02%	-0,2701	-0,0014	-0,17%	81,70
FOIRV.V	S	FROTO	15.09.2026	80,00	0,1	87,60	9,5%	0,45	0,49	0,00%	4,66	-23,96%	-0,4174	-0,0019	-0,39%	75,10
FOIRW.V	S	FROTO	15.09.2026	70,00	0,1	87,60	25,14%	0,27	0,31	0,00%	4,79	-14,76%	-0,6775	-0,002	-0,65%	66,90
FOIRX.V	S	FROTO	15.09.2026	60,00	0,1	87,60	46%	0,18	0,22	0,00%	4,53	-9,3%	-1,0748	-0,0019	-0,88%	57,80

Sembol	Tip	D.Varlık	Vade	Kul.F.	Çarpan	D.V.F.	Kul.Uzaklık%	P.Y.Aliş	P.Y.Satış	%Deg.	Kaldıraç	Delta%	Duy.	Teta(TL)	Teta(%)	Başbaş
GAIHS.V	A	GARAN	25.05.2026	130,00	0,05	125,10	-3,77%	% % !	0,06	0,00%	0,00	0%	-	0	0%	131,20
GAIHT.V	A	GARAN	25.05.2026	150,00	0,05	125,10	-16,6%	% % !	0,06	0,00%	0,00	0%	-	0	0%	151,20
GAIHU.V	A	GARAN	25.05.2026	170,00	0,05	125,10	-26,41%	% % !	0,06	0,00%	0,00	0%	-	0	0%	171,20
GAIHV.V	A	GARAN	25.05.2026	180,00	0,05	125,10	-30,5%	% % !	0,06	0,00%	0,00	0%	-	0	0%	181,20
GAIHW.V	A	GARAN	25.05.2026	200,00	0,05	125,10	-37,45%	% % !	0,06	50,00%	0,00	0%	-	0	0%	201,20
GAIHX.V	A	GARAN	15.06.2026	120,00	0,05	125,10	4,25%	0,62	0,68	8,62%	6,84	67,77%	0,2951	-0,0127	-1,87%	133,60
GAIHY.V	A	GARAN	15.06.2026	150,00	0,05	125,10	-16,6%	0,08	0,12	0,00%	13,22	16,91%	1,1828	-0,0068	-5,63%	152,40
GAIHZ.V	A	GARAN	15.06.2026	160,00	0,05	125,10	-21,81%	0,04	0,08	0,00%	14,38	9,2%	2,1751	-0,0044	-5,48%	161,60
GAIIP.V	A	GARAN	15.06.2026	180,00	0,05	125,10	-30,5%	0,01	0,06	50,00%	-	2,62%	7,6478	-0,0016	-2,68%	181,20
GAIIQ.V	A	GARAN	15.06.2026	220,00	0,05	125,10	-43,14%	0,01	0,07	0,00%	0,00	0,37%	-	-0,0003	-0,45%	221,40
GAIIR.V	A	GARAN	30.06.2026	120,00	0,05	125,10	4,25%	0,76	0,82	0,00%	5,64	68,56%	0,2917	-0,01	-1,22%	136,40
GAIIS.V	A	GARAN	30.06.2026	130,00	0,05	125,10	-3,77%	0,5	0,54	6,25%	6,85	53,69%	0,3725	-0,0099	-1,84%	140,80
GAIIT.V	A	GARAN	30.06.2026	150,00	0,05	125,10	-16,6%	0,21	0,25	8,70%	8,81	28,18%	0,7097	-0,0078	-3,12%	155,00
GAIIU.V	A	GARAN	30.06.2026	170,00	0,05	125,10	-26,41%	0,09	0,13	0,00%	9,86	14,18%	1,4102	-0,0052	-4,01%	172,60
GAIIV.V	A	GARAN	30.06.2026	190,00	0,05	125,10	-34,16%	0,04	0,09	0,00%	12,09	7,73%	2,5862	-0,0035	-3,88%	191,80
GAIIW.V	A	GARAN	16.07.2026	110,00	0,05	125,10	13,73%	1,25	1,31	10,43%	3,98	79,48%	0,2516	-0,0083	-0,63%	136,20
GAIIX.V	A	GARAN	16.07.2026	130,00	0,05	125,10	-3,77%	0,65	0,7	3,08%	5,51	57,23%	0,3494	-0,0088	-1,26%	144,00
GAIIY.V	A	GARAN	16.07.2026	150,00	0,05	125,10	-16,6%	0,34	0,38	-2,78%	6,56	35,64%	0,5611	-0,0077	-2,03%	157,60
GAIIZ.V	A	GARAN	16.07.2026	170,00	0,05	125,10	-26,41%	0,19	0,23	-23,81%	7,21	21,89%	0,9137	-0,0061	-2,66%	174,60
GAIJP.V	A	GARAN	16.07.2026	210,00	0,05	125,10	-40,43%	0,08	0,12	0,00%	7,84	10,03%	1,9936	-0,0039	-3,28%	212,40
GAIJQ.V	A	GARAN	31.07.2026	120,00	0,05	125,10	4,25%	1,03	1,09	0,00%	4,27	70,32%	0,2844	-0,0079	-0,73%	141,80
GAIJR.V	A	GARAN	31.07.2026	140,00	0,05	125,10	-10,64%	0,54	0,59	3,85%	5,63	48,64%	0,4112	-0,0075	-1,27%	151,80
GAIJS.V	A	GARAN	31.07.2026	160,00	0,05	125,10	-21,81%	0,3	0,34	6,25%	6,66	30,87%	0,6478	-0,0062	-1,83%	166,80
GAIJT.V	A	GARAN	31.07.2026	180,00	0,05	125,10	-30,5%	0,18	0,22	0,00%	7,01	20,16%	0,9919	-0,005	-2,28%	184,40
GAIJU.V	A	GARAN	31.07.2026	200,00	0,05	125,10	-37,45%	0,13	0,17	0,00%	7,43	14,26%	1,4025	-0,0042	-2,46%	203,40
GAIJV.V	A	GARAN	14.08.2026	120,00	0,05	125,10	4,25%	1,15	1,2	0,87%	3,90	71,04%	0,2815	-0,0075	-0,62%	144,00
GAIJW.V	A	GARAN	14.08.2026	140,00	0,05	125,10	-10,64%	0,66	0,7	2,94%	4,99	51,88%	0,3855	-0,0072	-1,03%	154,00
GAIJX.V	A	GARAN	14.08.2026	160,00	0,05	125,10	-21,81%	0,39	0,44	0,00%	5,70	35,54%	0,5627	-0,0063	-1,44%	168,80
GAIJY.V	A	GARAN	14.08.2026	180,00	0,05	125,10	-30,5%	0,26	0,31	0,00%	6,02	25,01%	0,7996	-0,0054	-1,75%	186,20
GAIJZ.V	A	GARAN	14.08.2026	220,00	0,05	125,10	-43,14%	0,16	0,2	0,00%	5,86	14,98%	1,3353	-0,0043	-2,14%	224,00
GAIKB.V	A	GARAN	31.08.2026	120,00	0,05	125,10	4,25%	1,19	1,25	9,57%	3,84	73,08%	0,2737	-0,0067	-0,53%	145,00
GAIKC.V	A	GARAN	31.08.2026	140,00	0,05	125,10	-10,64%	0,7	0,74	0,00%	4,91	54,16%	0,3693	-0,0065	-0,88%	154,80
GAIKD.V	A	GARAN	31.08.2026	160,00	0,05	125,10	-21,81%	0,43	0,47	0,00%	5,47	37,63%	0,5314	-0,0057	-1,22%	169,40
GAIKE.V	A	GARAN	31.08.2026	180,00	0,05	125,10	-30,5%	0,3	0,34	0,00%	5,71	27,39%	0,7303	-0,0051	-1,49%	186,80
GAIKF.V	A	GARAN	31.08.2026	200,00	0,05	125,10	-37,45%	0,23	0,27	0,00%	5,73	21,08%	0,9489	-0,0045	-1,68%	205,40
GAIKG.V	A	GARAN	15.09.2026	120,00	0,05	125,10	4,25%	1,3	1,36	1,60%	3,55	73,77%	0,2711	-0,0064	-0,47%	147,20
GAIKH.V	A	GARAN	15.09.2026	140,00	0,05	125,10	-10,64%	0,81	0,85	6,67%	4,43	56,71%	0,3526	-0,0063	-0,74%	157,00
GAIKI.V	A	GARAN	15.09.2026	150,00	0,05	125,10	-16,6%	0,64	0,69	4,62%	4,74	48,47%	0,4126	-0,0061	-0,88%	163,80
GAIKJ.V	A	GARAN	15.09.2026	180,00	0,05	125,10	-30,5%	0,39	0,43	0,00%	5,06	31,52%	0,6344	-0,0053	-1,23%	188,60
GAIKK.V	A	GARAN	15.09.2026	220,00	0,05	125,10	-43,14%	0,27	0,31	0,00%	4,89	21,1%	0,9476	-0,0046	-1,48%	226,20

Sembol	Tip	D.Varlık	Vade	Kul.F.	Çarpan	D.V.F.	Kul.Uzaklık%	P.Y.Aliş	P.Y.Satış	%Deg.	Kaldıraç	Delta%	Duy.	Teta(TL)	Teta(%)	Başabaş
GAIXH.V	S	GARAN	25.05.2026	150,00	0,05	125,10	-16,6%	1,24	1,3	0,00%	0,00	0%	-	0	0%	124,00
GAIXI.V	S	GARAN	25.05.2026	130,00	0,05	125,10	-3,77%	0,24	0,3	-5,13%	0,00	0%	-	0	0%	124,00
GAIXJ.V	S	GARAN	25.05.2026	110,00	0,05	125,10	13,73%	% !	0,06	0,00%	0,00	0%	-	0	0%	108,80
GAIXK.V	S	GARAN	25.05.2026	90,00	0,05	125,10	39%	% !	0,06	0,00%	0,00	0%	-	0	0%	88,80
GAIXL.V	S	GARAN	25.05.2026	80,00	0,05	125,10	56,38%	% !	0,06	0,00%	0,00	0%	-	0	0%	78,80
GAIXM.V	S	GARAN	15.06.2026	150,00	0,05	125,10	-16,6%	1,2	1,26	0,00%	4,38	-84,09%	-0,2378	-0,0009	-0,07%	124,80
GAIXN.V	S	GARAN	15.06.2026	130,00	0,05	125,10	-3,77%	0,48	0,52	0,00%	6,86	-52,65%	-0,3799	-0,0068	-1,32%	119,60
GAIXO.V	S	GARAN	15.06.2026	120,00	0,05	125,10	4,25%	0,25	0,29	0,00%	8,41	-33,59%	-0,5953	-0,0075	-2,58%	114,20
GAIXP.V	S	GARAN	15.06.2026	110,00	0,05	125,10	13,73%	0,12	0,16	0,00%	9,68	-18,58%	-1,0767	-0,0063	-3,91%	106,80
GAIXQ.V	S	GARAN	15.06.2026	100,00	0,05	125,10	25,1%	0,05	0,09	0,00%	11,09	-8,87%	-2,2551	-0,0041	-4,57%	98,20
GAIXR.V	S	GARAN	30.06.2026	140,00	0,05	125,10	-10,64%	0,86	0,91	0,00%	4,55	-62,49%	-0,3200	-0,0034	-0,37%	121,80
GAIXS.V	S	GARAN	30.06.2026	120,00	0,05	125,10	4,25%	0,31	0,36	0,00%	6,72	-33,32%	-0,6002	-0,0048	-1,34%	112,80
GAIXT.V	S	GARAN	30.06.2026	100,00	0,05	125,10	25,1%	0,09	0,13	11,11%	8,03	-11,55%	-1,7313	-0,0033	-2,56%	97,40
GAIXU.V	S	GARAN	30.06.2026	90,00	0,05	125,10	39%	0,04	0,08	0,00%	9,52	-6,09%	-3,2851	-0,0023	-2,87%	88,40
GAIXV.V	S	GARAN	30.06.2026	70,00	0,05	125,10	78,71%	0,01	0,06	0,00%	9,80	-1,57%	-12,7640	-0,0009	-1,57%	68,80
GAIXW.V	S	GARAN	16.07.2026	130,00	0,05	125,10	-3,77%	0,61	0,66	0,00%	4,64	-45,25%	-0,4420	-0,0034	-0,52%	116,80
GAIXX.V	S	GARAN	16.07.2026	120,00	0,05	125,10	4,25%	0,39	0,43	0,00%	5,29	-32,99%	-0,6063	-0,0037	-0,87%	111,40
GAIXY.V	S	GARAN	16.07.2026	110,00	0,05	125,10	13,73%	0,24	0,28	0,00%	5,80	-22,24%	-0,8992	-0,0035	-1,27%	104,40
GAIXZ.V	S	GARAN	16.07.2026	100,00	0,05	125,10	25,1%	0,14	0,18	0,00%	6,36	-14,23%	-1,4052	-0,0031	-1,71%	96,40
GAIYA.V	S	GARAN	16.07.2026	90,00	0,05	125,10	39%	0,09	0,13	0,00%	6,20	-8,92%	-2,2426	-0,0025	-1,94%	87,40
GAIYB.V	S	GARAN	31.07.2026	150,00	0,05	125,10	-16,6%	1,25	1,29	0,00%	3,20	-64,02%	-0,3124	-0,0009	-0,07%	124,20
GAIYC.V	S	GARAN	31.07.2026	130,00	0,05	125,10	-3,77%	0,63	0,68	0,00%	4,29	-43,21%	-0,4629	-0,0026	-0,38%	116,40
GAIYD.V	S	GARAN	31.07.2026	110,00	0,05	125,10	13,73%	0,28	0,32	0,00%	5,09	-22,79%	-0,8777	-0,003	-0,92%	103,60
GAIYE.V	S	GARAN	31.07.2026	90,00	0,05	125,10	39%	0,12	0,16	0,00%	5,40	-10,36%	-1,9301	-0,0024	-1,48%	86,80
GAIYF.V	S	GARAN	31.07.2026	80,00	0,05	125,10	56,38%	0,08	0,12	0,00%	5,33	-6,82%	-2,9332	-0,002	-1,65%	77,60
GAIYG.V	S	GARAN	14.08.2026	140,00	0,05	125,10	-10,64%	0,94	0,99	0,00%	3,42	-51,38%	-0,3893	-0,0016	-0,16%	120,20
GAIYH.V	S	GARAN	14.08.2026	130,00	0,05	125,10	-3,77%	0,67	0,71	0,00%	3,87	-41,48%	-0,4821	-0,0021	-0,3%	115,80
GAIYI.V	S	GARAN	14.08.2026	120,00	0,05	125,10	4,25%	0,47	0,51	0,00%	4,22	-31,68%	-0,6313	-0,0025	-0,49%	109,80
GAIYJ.V	S	GARAN	14.08.2026	100,00	0,05	125,10	25,1%	0,22	0,27	0,00%	4,68	-16,47%	-1,2143	-0,0025	-0,92%	94,60
GAIYK.V	S	GARAN	14.08.2026	90,00	0,05	125,10	39%	0,16	0,2	0,00%	4,53	-11,58%	-1,7274	-0,0023	-1,14%	86,00
GAIYL.V	S	GARAN	31.08.2026	150,00	0,05	125,10	-16,6%	1,21	1,25	0,00%	3,03	-58,68%	-0,3408	-0,0002	-0,02%	125,00
GAIYM.V	S	GARAN	31.08.2026	130,00	0,05	125,10	-3,77%	0,62	0,67	0,00%	4,02	-39,89%	-0,5013	-0,0014	-0,21%	116,60
GAIYN.V	S	GARAN	31.08.2026	110,00	0,05	125,10	13,73%	0,31	0,35	0,00%	4,48	-22,18%	-0,9017	-0,0019	-0,55%	103,00
GAIYO.V	S	GARAN	31.08.2026	90,00	0,05	125,10	39%	0,16	0,2	0,00%	4,41	-11,28%	-1,7737	-0,0018	-0,89%	86,00
GAIYQ.V	S	GARAN	31.08.2026	80,00	0,05	125,10	56,38%	0,11	0,15	0,00%	4,54	-7,98%	-2,5073	-0,0016	-1,08%	77,00
GAIYW.V	S	GARAN	15.09.2026	140,00	0,05	125,10	-10,64%	0,91	0,96	0,00%	3,26	-47,43%	-0,4216	-0,0008	-0,08%	120,80
GAIYX.V	S	GARAN	15.09.2026	130,00	0,05	125,10	-3,77%	0,66	0,7	0,00%	3,64	-38,44%	-0,5203	-0,0012	-0,17%	116,00
GAIZA.V	S	GARAN	15.09.2026	120,00	0,05	125,10	4,25%	0,47	0,51	0,00%	3,94	-29,64%	-0,6749	-0,0015	-0,3%	109,80
GAIZB.V	S	GARAN	15.09.2026	100,00	0,05	125,10	25,1%	0,25	0,29	0,00%	4,10	-16,4%	-1,2197	-0,0017	-0,6%	94,20
GAIZC.V	S	GARAN	15.09.2026	90,00	0,05	125,10	39%	0,19	0,23	0,00%	3,97	-12,05%	-1,6596	-0,0017	-0,74%	85,40

Sembol	Tip	D.Varlık	Vade	Kul.F.	Çarpan	D.V.F.	Kul.Uzaklık%	P.Y.Aliş	P.Y.Satış	%Deg.	Kaldıraç	Delta%	Duy.	Teta(TL)	Teta(%)	Başabaş
GFIDC.V	A	GUBRF	25.05.2026	490,00	0,02	570,50	16,43%	1,62	1,7	30,33%	0,00	0%	-	0	0%	575,00
GFIDD.V	A	GUBRF	25.05.2026	560,00	0,02	570,50	1,88%	0,22	% % !	6,67%	0,00	0%	-	0	0,00%	560,00
GFIDE.V	A	GUBRF	25.05.2026	640,00	0,02	570,50	-10,86%	% % !	0,06	0,00%	0,00	0%	-	0	0%	643,00
GFIDF.V	A	GUBRF	25.05.2026	720,00	0,02	570,50	-20,76%	% % !	0,06	0,00%	0,00	0%	-	0	0%	723,00
GFIDG.V	A	GUBRF	25.05.2026	790,00	0,02	570,50	-27,78%	% % !	0,06	0,00%	0,00	0%	-	0	0%	793,00
GFIDH.V	A	GUBRF	15.06.2026	460,00	0,02	570,50	24,02%	2,48	2,56	0,00%	4,27	92,37%	0,5413	-0,0151	-0,59%	588,00
GFIDI.V	A	GUBRF	15.06.2026	560,00	0,02	570,50	1,88%	1,01	1,08	29,73%	7,13	62,5%	0,8000	-0,0241	-2,23%	614,00
GFIDJ.V	A	GUBRF	15.06.2026	610,00	0,02	570,50	-6,48%	0,58	0,64	5,88%	8,51	43,24%	1,1564	-0,0234	-3,66%	642,00
GFIDK.V	A	GUBRF	15.06.2026	720,00	0,02	570,50	-20,76%	0,17	0,21	122,22%	11,35	15,91%	3,1423	-0,0143	-6,8%	730,50
GFIDL.V	A	GUBRF	15.06.2026	870,00	0,02	570,50	-34,43%	0,03	0,07	-25,00%	15,67	4,12%	12,1355	-0,0054	-7,78%	873,50
GFIDM.V	A	GUBRF	30.06.2026	440,00	0,02	570,50	29,66%	3,04	3,12	0,00%	3,46	91,92%	0,5440	-0,0131	-0,42%	596,00
GFIDN.V	A	GUBRF	30.06.2026	520,00	0,02	570,50	9,71%	1,8	1,87	18,59%	4,82	75,64%	0,6610	-0,018	-0,96%	613,50
GFIDO.V	A	GUBRF	30.06.2026	590,00	0,02	570,50	-3,31%	1,05	1,11	34,15%	5,98	55,06%	0,9081	-0,0197	-1,78%	645,50
GFIDP.V	A	GUBRF	30.06.2026	660,00	0,02	570,50	-13,56%	0,61	0,67	0,00%	6,91	36,92%	1,3542	-0,0181	-2,7%	693,50
GFIDQ.V	A	GUBRF	30.06.2026	730,00	0,02	570,50	-21,85%	0,37	0,42	0,00%	7,54	24,45%	2,0453	-0,0152	-3,61%	751,00
GFIDR.V	A	GUBRF	16.07.2026	420,00	0,02	570,50	35,83%	3,59	3,67	0,00%	2,92	91,75%	0,5450	-0,0118	-0,32%	603,50
GFIDS.V	A	GUBRF	16.07.2026	520,00	0,02	570,50	9,71%	2,08	2,15	17,68%	4,13	75%	0,6667	-0,0161	-0,75%	627,50
GFIDT.V	A	GUBRF	16.07.2026	560,00	0,02	570,50	1,88%	1,63	1,7	0,00%	4,58	65,47%	0,7637	-0,0171	-1%	645,00
GFIDU.V	A	GUBRF	16.07.2026	660,00	0,02	570,50	-13,56%	0,9	0,96	0,00%	5,48	43,21%	1,1571	-0,0168	-1,75%	708,00
GFIDV.V	A	GUBRF	16.07.2026	800,00	0,02	570,50	-28,69%	0,47	0,52	0,00%	5,98	24,61%	2,0313	-0,0139	-2,68%	826,00
GFIDW.V	A	GUBRF	31.07.2026	510,00	0,02	570,50	11,86%	2,32	2,39	13,33%	3,89	78,66%	0,6356	-0,0136	-0,57%	629,50
GFIDX.V	A	GUBRF	31.07.2026	590,00	0,02	570,50	-3,31%	1,37	1,44	20,34%	5,03	60,37%	0,8282	-0,0142	-0,99%	662,00
GFIDY.V	A	GUBRF	31.07.2026	670,00	0,02	570,50	-14,85%	0,82	0,88	0,00%	5,85	42,06%	1,1889	-0,0132	-1,5%	714,00
GFIDZ.V	A	GUBRF	31.07.2026	750,00	0,02	570,50	-23,93%	0,53	0,59	0,00%	6,29	29,22%	1,7109	-0,0115	-1,95%	779,50
GFIEA.V	A	GUBRF	31.07.2026	830,00	0,02	570,50	-31,27%	0,37	0,41	6,25%	6,45	20,93%	2,3890	-0,0098	-2,39%	850,50
GFIEB.V	A	GUBRF	14.08.2026	480,00	0,02	570,50	18,85%	2,95	3,02	0,00%	3,23	83,31%	0,6002	-0,0123	-0,41%	631,00
GFIEC.V	A	GUBRF	14.08.2026	590,00	0,02	570,50	-3,31%	1,58	1,65	17,14%	4,50	62,3%	0,8026	-0,0135	-0,82%	672,50
GFIED.V	A	GUBRF	14.08.2026	640,00	0,02	570,50	-10,86%	1,19	1,25	0,00%	4,98	51,55%	0,9699	-0,0131	-1,05%	702,50
GFIEE.V	A	GUBRF	14.08.2026	750,00	0,02	570,50	-23,93%	0,72	0,77	0,00%	5,45	33,92%	1,4741	-0,0117	-1,52%	788,50
GFIEF.V	A	GUBRF	14.08.2026	910,00	0,02	570,50	-37,31%	0,43	0,47	10,53%	5,62	20,7%	2,4152	-0,0096	-2,05%	933,50
GFIEG.V	A	GUBRF	31.08.2026	550,00	0,02	570,50	3,73%	2,23	2,3	0,00%	3,68	71,94%	0,6951	-0,0125	-0,54%	665,00
GFIEH.V	A	GUBRF	31.08.2026	630,00	0,02	570,50	-9,44%	1,48	1,54	6,99%	4,36	56,55%	0,8842	-0,0126	-0,82%	707,00
GFIEI.V	A	GUBRF	31.08.2026	720,00	0,02	570,50	-20,76%	0,99	1,05	0,00%	4,81	41,71%	1,1989	-0,0117	-1,12%	772,50
GFIEJ.V	A	GUBRF	31.08.2026	810,00	0,02	570,50	-29,57%	0,73	0,79	0,00%	4,97	31,78%	1,5732	-0,0108	-1,37%	849,50
GFIEK.V	A	GUBRF	31.08.2026	890,00	0,02	570,50	-35,9%	0,59	0,63	0,00%	4,98	25,74%	1,9425	-0,01	-1,58%	921,50
GFIEL.V	A	GUBRF	15.09.2026	520,00	0,02	570,50	9,71%	2,81	2,88	18,88%	3,15	77,31%	0,6467	-0,0117	-0,41%	664,00
GFIEM.V	A	GUBRF	15.09.2026	630,00	0,02	570,50	-9,44%	1,67	1,74	7,50%	4,04	58,72%	0,8515	-0,012	-0,69%	717,00
GFIEN.V	A	GUBRF	15.09.2026	690,00	0,02	570,50	-17,32%	1,32	1,38	0,00%	4,28	49,16%	1,0171	-0,0118	-0,85%	759,00
GFIEO.V	A	GUBRF	15.09.2026	810,00	0,02	570,50	-29,57%	0,92	0,98	0,00%	4,43	35,72%	1,3999	-0,011	-1,12%	859,00
GFIEPV	A	GUBRF	15.09.2026	980,00	0,02	570,50	-41,79%	0,66	0,7	0,00%	4,45	25,33%	1,9743	-0,0099	-1,41%	1.015,00

Sembol	Tip	D.Varlık	Vade	Kul.F.	Çarpan	D.V.F.	Kul.Uzaklık%	P.Y.Alış	P.Y.Satış	%Deg.	Kaldıraç	Delta%	Duy.	Teta(TL)	Teta(%)	Başabaş
GFISC.V	S	GUBRF	25.05.2026	590,00	0,02	570,50	-3,31%	0,38	0,46	0,00%	0,00	0%	-	0	0%	567,00
GFISD.V	S	GUBRF	25.05.2026	510,00	0,02	570,50	11,86%	% % !	0,06	0,00%	0,00	0%	-	0	0%	507,00
GFISE.V	S	GUBRF	25.05.2026	430,00	0,02	570,50	32,67%	% % !	0,06	0,00%	0,00	0%	-	0	0%	427,00
GFISF.V	S	GUBRF	25.05.2026	360,00	0,02	570,50	58,47%	% % !	0,06	0,00%	0,00	0%	-	0	0%	357,00
GFISG.V	S	GUBRF	25.05.2026	310,00	0,02	570,50	84,03%	% % !	0,06	0,00%	0,00	0%	-	0	0%	307,00
GFISH.V	S	GUBRF	15.06.2026	560,00	0,02	570,50	1,88%	0,59	0,65	0,00%	7,52	-38,89%	-1,2855	-0,0145	-2,23%	527,50
GFISI.V	S	GUBRF	15.06.2026	510,00	0,02	570,50	11,86%	0,24	0,28	0,00%	9,70	-20,4%	-2,4510	-0,0115	-4,09%	496,00
GFISJ.V	S	GUBRF	15.06.2026	460,00	0,02	570,50	24,02%	0,08	0,12	0,00%	11,63	-8,15%	-6,1334	-0,0065	-5,39%	454,00
GFISK.V	S	GUBRF	15.06.2026	410,00	0,02	570,50	39,15%	0,02	0,07	0,00%	16,13	-2,83%	-17,6894	-0,003	-4,34%	406,50
GFISL.V	S	GUBRF	15.06.2026	370,00	0,02	570,50	54,19%	0,01	0,06	0,00%	-	-1,11%	-45,1172	-0,0015	-2,44%	367,00
GFISM.V	S	GUBRF	30.06.2026	540,00	0,02	570,50	5,65%	0,58	0,64	-6,58%	6,24	-31,71%	-1,5766	-0,0096	-1,49%	508,00
GFISN.V	S	GUBRF	30.06.2026	470,00	0,02	570,50	21,38%	0,19	0,24	0,00%	8,27	-13,77%	-3,6298	-0,0066	-2,74%	458,00
GFISO.V	S	GUBRF	30.06.2026	400,00	0,02	570,50	42,63%	0,05	0,09	0,00%	10,46	-4,58%	-10,9113	-0,0033	-3,64%	395,50
GFISP.V	S	GUBRF	30.06.2026	330,00	0,02	570,50	72,88%	0,01	0,06	0,00%	16,68	-1,46%	-34,1943	-0,0015	-2,48%	327,00
GFISQ.V	S	GUBRF	30.06.2026	280,00	0,02	570,50	103,75%	0,01	0,06	0,00%	-	-0,63%	-	-0,0008	-1,35%	277,00
GFISR.V	S	GUBRF	16.07.2026	520,00	0,02	570,50	9,71%	0,58	0,62	0,00%	5,29	-26,87%	-1,8611	-0,0072	-1,16%	489,00
GFISS.V	S	GUBRF	16.07.2026	470,00	0,02	570,50	21,38%	0,3	0,35	0,00%	6,21	-16,32%	-3,0645	-0,0059	-1,68%	452,50
GFIST.V	S	GUBRF	16.07.2026	420,00	0,02	570,50	35,83%	0,15	0,19	0,00%	6,92	-9,1%	-5,4930	-0,0043	-2,28%	410,50
GFISU.V	S	GUBRF	16.07.2026	370,00	0,02	570,50	54,19%	0,08	0,12	0,00%	7,05	-4,95%	-10,1086	-0,0031	-2,55%	364,00
GFISV.V	S	GUBRF	16.07.2026	340,00	0,02	570,50	67,79%	0,05	0,09	0,00%	7,70	-3,37%	-14,8149	-0,0024	-2,69%	335,50
GFISW.V	S	GUBRF	31.07.2026	620,00	0,02	570,50	-7,98%	1,44	1,5	0,00%	3,96	-49,96%	-1,0007	-0,0039	-0,26%	545,00
GFISX.V	S	GUBRF	31.07.2026	540,00	0,02	570,50	5,65%	0,67	0,72	0,00%	5,13	-30,12%	-1,6600	-0,005	-0,69%	504,00
GFISY.V	S	GUBRF	31.07.2026	460,00	0,02	570,50	24,02%	0,29	0,34	0,00%	5,88	-14,94%	-3,3465	-0,0044	-1,3%	443,00
GFISZ.V	S	GUBRF	31.07.2026	370,00	0,02	570,50	54,19%	0,12	0,16	0,00%	5,81	-6,11%	-8,1777	-0,003	-1,89%	362,00
GFITA.V	S	GUBRF	31.07.2026	320,00	0,02	570,50	78,28%	0,07	0,11	0,00%	6,04	-3,7%	-13,4996	-0,0024	-2,14%	314,50
GFITB.V	S	GUBRF	14.08.2026	590,00	0,02	570,50	-3,31%	1,17	1,23	0,00%	3,99	-40,89%	-1,2227	-0,0038	-0,31%	528,50
GFITC.V	S	GUBRF	14.08.2026	540,00	0,02	570,50	5,65%	0,75	0,81	0,00%	4,54	-29,82%	-1,6770	-0,0043	-0,53%	499,50
GFITD.V	S	GUBRF	14.08.2026	480,00	0,02	570,50	18,85%	0,43	0,47	0,00%	4,96	-18,69%	-2,6758	-0,0041	-0,88%	456,50
GFITE.V	S	GUBRF	14.08.2026	430,00	0,02	570,50	32,67%	0,27	0,32	0,00%	5,17	-12,23%	-4,0872	-0,0037	-1,16%	414,00
GFITF.V	S	GUBRF	14.08.2026	390,00	0,02	570,50	46,28%	0,19	0,23	0,00%	5,18	-8,62%	-5,8011	-0,0033	-1,42%	378,50
GFITG.V	S	GUBRF	31.08.2026	660,00	0,02	570,50	-13,56%	2,04	2,1	0,00%	2,93	-52,44%	-0,9535	-0,0019	-0,09%	555,00
GFITH.V	S	GUBRF	31.08.2026	580,00	0,02	570,50	-1,64%	1,13	1,19	0,00%	3,75	-37,13%	-1,3467	-0,0032	-0,27%	520,50
GFITI.V	S	GUBRF	31.08.2026	490,00	0,02	570,50	16,43%	0,55	0,59	0,00%	4,31	-20,76%	-2,4080	-0,0037	-0,63%	460,50
GFITJ.V	S	GUBRF	31.08.2026	400,00	0,02	570,50	42,63%	0,28	0,32	0,00%	4,35	-10,67%	-4,6847	-0,0033	-1,03%	384,00
GFITK.V	S	GUBRF	31.08.2026	350,00	0,02	570,50	63%	0,2	0,24	0,00%	4,16	-7,3%	-6,8514	-0,0029	-1,22%	338,00
GFITL.V	S	GUBRF	15.09.2026	630,00	0,02	570,50	-9,44%	1,7	1,76	-21,08%	3,02	-45,07%	-1,1095	-0,0021	-0,12%	542,00
GFITM.V	S	GUBRF	15.09.2026	580,00	0,02	570,50	-1,64%	1,2	1,26	0,00%	3,42	-35,95%	-1,3909	-0,0028	-0,22%	517,00
GFITN.V	S	GUBRF	15.09.2026	520,00	0,02	570,50	9,71%	0,78	0,83	0,00%	3,74	-25,55%	-1,9567	-0,0033	-0,4%	478,50
GFITO.V	S	GUBRF	15.09.2026	460,00	0,02	570,50	24,02%	0,51	0,56	0,00%	3,88	-17,35%	-2,8820	-0,0034	-0,61%	432,00
GFITPV	S	GUBRF	15.09.2026	420,00	0,02	570,50	35,83%	0,39	0,43	0,00%	3,85	-13,16%	-3,7980	-0,0033	-0,76%	398,50

Sembol	Tip	D.Varlık	Vade	Kul.F.	Çarpan	D.V.F.	Kul.Uzaklık%	P.Y.Aliş	P.Y.Satış	%Deg.	Kaldıraç	Delta%	Duy.	Teta(TL)	Teta(%)	Başabaş
ICIMQ.V	A	ISCTR	25.05.2026	14,00	1	13,28	-5,14%	% % !	0,06	-88,89%	0,00	0%	-	0	0%	14,06
ICIMR.V	A	ISCTR	25.05.2026	16,00	1	13,28	-17%	% % !	0,06	0,00%	0,00	0%	-	0	0%	16,06
ICIMS.V	A	ISCTR	25.05.2026	18,00	1	13,28	-26,22%	% % !	0,06	0,00%	0,00	0%	-	0	0%	18,06
ICIMT.V	A	ISCTR	25.05.2026	20,00	1	13,28	-33,6%	% % !	0,06	0,00%	0,00	0%	-	0	0%	20,06
ICIMU.V	A	ISCTR	25.05.2026	22,00	1	13,28	-39,64%	% % !	0,06	0,00%	0,00	0%	-	0	0%	22,06
ICIMV.V	A	ISCTR	15.06.2026	13,00	1	13,28	2,15%	1,14	1,2	-7,94%	7,39	63,48%	0,0158	-0,0269	-2,24%	14,20
ICIMW.V	A	ISCTR	15.06.2026	16,00	1	13,28	-17%	0,15	0,19	-9,52%	13,90	15,7%	0,0637	-0,0134	-7,06%	16,19
ICIMX.V	A	ISCTR	15.06.2026	17,00	1	13,28	-21,88%	0,07	0,11	-42,86%	15,88	8,37%	0,1195	-0,0084	-7,64%	17,11
ICIMY.V	A	ISCTR	15.06.2026	20,00	1	13,28	-33,6%	0,01	0,06	-33,33%	19,57	1,47%	0,6787	-0,0021	-3,47%	20,06
ICIMZ.V	A	ISCTR	15.06.2026	24,00	1	13,28	-44,67%	0,01	0,06	0,00%	0,00	0,24%	-	-0,0004	-0,74%	24,06
ICINA.V	A	ISCTR	30.06.2026	13,00	1	13,28	2,15%	1,5	1,56	0,00%	5,74	64,78%	0,0154	-0,0219	-1,4%	14,56
ICINB.V	A	ISCTR	30.06.2026	14,00	1	13,28	-5,14%	1,02	1,08	-11,86%	6,66	51,19%	0,0195	-0,0216	-2%	15,08
ICINC.V	A	ISCTR	30.06.2026	16,00	1	13,28	-17%	0,45	0,5	0,00%	8,32	28,21%	0,0354	-0,017	-3,39%	16,50
ICIND.V	A	ISCTR	30.06.2026	18,00	1	13,28	-26,22%	0,22	0,26	-18,52%	9,20	15,24%	0,0656	-0,0119	-4,59%	18,26
ICINE.V	A	ISCTR	30.06.2026	20,00	1	13,28	-33,6%	0,12	0,16	-16,67%	9,83	8,88%	0,1126	-0,0085	-5,29%	20,16
ICINF.V	A	ISCTR	16.07.2026	12,00	1	13,28	10,67%	2,46	2,52	-0,84%	4,11	76,2%	0,0131	-0,0184	-0,73%	14,52
ICING.V	A	ISCTR	16.07.2026	14,00	1	13,28	-5,14%	1,36	1,42	-6,58%	5,39	55,16%	0,0181	-0,0192	-1,35%	15,42
ICINH.V	A	ISCTR	16.07.2026	16,00	1	13,28	-17%	0,74	0,78	-19,77%	6,39	35,63%	0,0281	-0,0167	-2,15%	16,78
ICINI.V	A	ISCTR	16.07.2026	18,00	1	13,28	-26,22%	0,44	0,48	-24,07%	6,94	23%	0,0435	-0,0137	-2,85%	18,48
ICINJ.V	A	ISCTR	16.07.2026	22,00	1	13,28	-39,64%	0,21	0,25	0,00%	7,24	11,45%	0,0873	-0,0094	-3,77%	22,25
ICINK.V	A	ISCTR	31.07.2026	13,00	1	13,28	2,15%	2	2,06	0,00%	4,51	67,96%	0,0147	-0,0168	-0,81%	15,06
ICINL.V	A	ISCTR	31.07.2026	16,00	1	13,28	-17%	0,78	0,82	-9,41%	6,37	37,4%	0,0267	-0,0141	-1,72%	16,82
ICINM.V	A	ISCTR	31.07.2026	18,00	1	13,28	-26,22%	0,45	0,5	0,00%	7,07	23,95%	0,0418	-0,0113	-2,26%	18,50
ICINN.V	A	ISCTR	31.07.2026	20,00	1	13,28	-33,6%	0,29	0,34	0,00%	7,40	16,16%	0,0619	-0,0091	-2,68%	20,34
ICINO.V	A	ISCTR	31.07.2026	22,00	1	13,28	-39,64%	0,21	0,25	0,00%	7,30	11,55%	0,0866	-0,0075	-3%	22,25
ICINP.V	A	ISCTR	14.08.2026	13,00	1	13,28	2,15%	2,25	2,31	-6,72%	4,07	68,97%	0,0145	-0,0158	-0,68%	15,31
ICINQ.V	A	ISCTR	14.08.2026	16,00	1	13,28	-17%	1	1,05	-5,66%	5,54	41,7%	0,0240	-0,014	-1,33%	17,05
ICINR.V	A	ISCTR	14.08.2026	17,00	1	13,28	-21,88%	0,77	0,81	17,39%	5,91	34,24%	0,0292	-0,0128	-1,58%	17,81
ICINS.V	A	ISCTR	14.08.2026	20,00	1	13,28	-33,6%	0,45	0,49	9,30%	6,16	20,88%	0,0479	-0,0102	-2,09%	20,49
ICINT.V	A	ISCTR	14.08.2026	24,00	1	13,28	-44,67%	0,28	0,32	-8,57%	6,18	13,02%	0,0768	-0,0081	-2,54%	24,32
ICINU.V	A	ISCTR	31.08.2026	13,00	1	13,28	2,15%	2,27	2,33	0,00%	4,19	71,65%	0,0140	-0,0138	-0,59%	15,33
ICINV.V	A	ISCTR	31.08.2026	15,00	1	13,28	-11,47%	1,32	1,38	0,00%	5,26	52,28%	0,0191	-0,0131	-0,95%	16,38
ICINW.V	A	ISCTR	31.08.2026	17,00	1	13,28	-21,88%	0,83	0,87	0,00%	5,81	36,29%	0,0276	-0,0116	-1,33%	17,87
ICINX.V	A	ISCTR	31.08.2026	19,00	1	13,28	-30,11%	0,57	0,61	0,00%	6,05	25,99%	0,0385	-0,01	-1,64%	19,61
ICINY.V	A	ISCTR	31.08.2026	21,00	1	13,28	-36,76%	0,44	0,49	0,00%	6,04	20,01%	0,0500	-0,0089	-1,82%	21,49
ICINZ.V	A	ISCTR	15.09.2026	12,00	1	13,28	10,67%	3,17	3,23	-3,33%	3,33	79,48%	0,0126	-0,013	-0,4%	15,23
ICIOA.V	A	ISCTR	15.09.2026	15,00	1	13,28	-11,47%	1,51	1,57	-6,45%	4,83	54,96%	0,0182	-0,0128	-0,81%	16,57
ICIOB.V	A	ISCTR	15.09.2026	17,00	1	13,28	-21,88%	1	1,05	6,45%	5,29	39,84%	0,0251	-0,0116	-1,1%	18,05
ICIOC.V	A	ISCTR	15.09.2026	19,00	1	13,28	-30,11%	0,75	0,79	22,22%	5,35	30,21%	0,0331	-0,0105	-1,33%	19,79
ICIOD.V	A	ISCTR	15.09.2026	24,00	1	13,28	-44,67%	0,47	0,51	0,00%	5,21	18,44%	0,0542	-0,0087	-1,71%	24,51

Sembol	Tip	D.Varlık	Vade	Kul.F.	Çarpan	D.V.F.	Kul.Uzaklık%	P.Y.Aliş	P.Y.Satış	%Deg.	Kaldıraç	Delta%	Duy.	Teta(TL)	Teta(%)	Başabaş
ITIQP.V	S	ISCTR	25.05.2026	16,00	1	13,28	-17%	2,72	2,79	0,00%	0,00	0%	-	0	0%	13,21
ITIQQ.V	S	ISCTR	25.05.2026	14,00	1	13,28	-5,14%	0,72	0,79	10,61%	0,00	0%	-	0	0%	13,21
ITIQR.V	S	ISCTR	25.05.2026	12,00	1	13,28	10,67%	% %!	0,06	0,00%	0,00	0%	-	0	0%	11,94
ITIQS.V	S	ISCTR	25.05.2026	10,00	1	13,28	32,8%	% %!	0,06	0,00%	0,00	0%	-	0	0%	9,94
ITIQT.V	S	ISCTR	25.05.2026	9,00	1	13,28	47,56%	% %!	0,06	0,00%	0,00	0%	-	0	0%	8,94
ITIQU.V	S	ISCTR	15.06.2026	16,00	1	13,28	-17%	2,63	2,7	0,00%	4,32	-85,27%	-0,0117	-0,001	-0,04%	13,30
ITIQV.V	S	ISCTR	15.06.2026	14,00	1	13,28	-5,14%	1,11	1,17	0,00%	6,77	-56,61%	-0,0177	-0,0132	-1,13%	12,83
ITIQW.V	S	ISCTR	15.06.2026	13,00	1	13,28	2,15%	0,62	0,67	-11,39%	8,14	-37,99%	-0,0263	-0,0157	-2,34%	12,33
ITIQX.V	S	ISCTR	15.06.2026	11,00	1	13,28	20,73%	0,14	0,19	-19,05%	10,91	-11,5%	-0,0870	-0,0101	-5,3%	10,81
ITIQY.V	S	ISCTR	15.06.2026	10,00	1	13,28	32,8%	0,06	0,1	0,00%	11,92	-5,38%	-0,1857	-0,0062	-6,21%	9,90
ITIQZ.V	S	ISCTR	30.06.2026	15,00	1	13,28	-11,47%	1,98	2,04	0,00%	4,26	-63,24%	-0,0158	-0,0075	-0,37%	12,96
ITIRA.V	S	ISCTR	30.06.2026	13,00	1	13,28	2,15%	0,81	0,86	12,20%	6,09	-37,12%	-0,0269	-0,0108	-1,25%	12,14
ITIRB.V	S	ISCTR	30.06.2026	11,00	1	13,28	20,73%	0,26	0,3	-24,32%	7,58	-14,83%	-0,0674	-0,0083	-2,76%	10,70
ITIRC.V	S	ISCTR	30.06.2026	9,00	1	13,28	47,56%	0,07	0,11	0,00%	8,83	-4,65%	-0,2149	-0,0043	-3,91%	8,89
ITIRD.V	S	ISCTR	30.06.2026	8,00	1	13,28	66%	0,03	0,08	0,00%	10,58	-2,39%	-0,4182	-0,0027	-3,41%	7,92
ITIRE.V	S	ISCTR	16.07.2026	14,00	1	13,28	-5,14%	1,48	1,54	0,00%	4,24	-47,22%	-0,0212	-0,0076	-0,5%	12,46
ITIRF.V	S	ISCTR	16.07.2026	13,00	1	13,28	2,15%	0,98	1,03	0,00%	4,89	-36,08%	-0,0277	-0,0083	-0,8%	11,97
ITIRG.V	S	ISCTR	16.07.2026	12,00	1	13,28	10,67%	0,63	0,67	0,00%	5,49	-25,64%	-0,0390	-0,0081	-1,21%	11,33
ITIRH.V	S	ISCTR	16.07.2026	11,00	1	13,28	20,73%	0,39	0,44	0,00%	5,88	-17,27%	-0,0579	-0,0073	-1,65%	10,56
ITIRI.V	S	ISCTR	16.07.2026	9,00	1	13,28	47,56%	0,15	0,19	0,00%	6,27	-7,09%	-0,1411	-0,0049	-2,56%	8,81
ITIRJ.V	S	ISCTR	31.07.2026	16,00	1	13,28	-17%	2,67	2,73	0,00%	3,27	-65,47%	-0,0153	-0,0014	-0,05%	13,27
ITIRK.V	S	ISCTR	31.07.2026	14,00	1	13,28	-5,14%	1,41	1,47	0,00%	4,29	-45,5%	-0,0220	-0,0049	-0,34%	12,53
ITIRL.V	S	ISCTR	31.07.2026	12,00	1	13,28	10,67%	0,65	0,7	0,00%	5,14	-25,14%	-0,0398	-0,0061	-0,87%	11,30
ITIRM.V	S	ISCTR	31.07.2026	10,00	1	13,28	32,8%	0,3	0,34	0,00%	5,35	-12,08%	-0,0828	-0,0052	-1,53%	9,66
ITIRN.V	S	ISCTR	31.07.2026	8,00	1	13,28	66%	0,14	0,18	0,00%	5,15	-5,42%	-0,1844	-0,0037	-2,04%	7,82
ITIRO.V	S	ISCTR	14.08.2026	16,00	1	13,28	-17%	2,71	2,77	0,00%	3,03	-61,51%	-0,0163	-0,0013	-0,05%	13,23
ITIRP.V	S	ISCTR	14.08.2026	14,00	1	13,28	-5,14%	1,48	1,54	0,00%	3,93	-43,54%	-0,0230	-0,0041	-0,27%	12,46
ITIRQ.V	S	ISCTR	14.08.2026	13,00	1	13,28	2,15%	1,07	1,12	0,00%	4,21	-33,92%	-0,0295	-0,0051	-0,45%	11,88
ITIRR.V	S	ISCTR	14.08.2026	11,00	1	13,28	20,73%	0,54	0,58	0,00%	4,63	-18,5%	-0,0541	-0,0053	-0,91%	10,42
ITIRS.V	S	ISCTR	14.08.2026	10,00	1	13,28	32,8%	0,38	0,43	0,00%	4,63	-13,26%	-0,0754	-0,0049	-1,15%	9,57
ITIRT.V	S	ISCTR	31.08.2026	16,00	1	13,28	-17%	2,52	2,58	0,00%	3,22	-60,81%	-0,0164	0,0003	0,01%	13,42
ITIRU.V	S	ISCTR	31.08.2026	14,00	1	13,28	-5,14%	1,32	1,38	0,00%	4,23	-42,01%	-0,0238	-0,0023	-0,17%	12,62
ITIRV.V	S	ISCTR	31.08.2026	12,00	1	13,28	10,67%	0,64	0,69	0,00%	4,88	-23,52%	-0,0425	-0,0036	-0,52%	11,31
ITIRW.V	S	ISCTR	31.08.2026	10,00	1	13,28	32,8%	0,33	0,37	0,00%	4,88	-12,12%	-0,0825	-0,0035	-0,94%	9,63
ITIRX.V	S	ISCTR	31.08.2026	8,00	1	13,28	66%	0,18	0,22	0,00%	4,52	-6,13%	-0,1631	-0,0029	-1,3%	7,78
ITIRY.V	S	ISCTR	15.09.2026	15,00	1	13,28	-11,47%	1,88	1,94	0,00%	3,52	-49,61%	-0,0202	-0,0008	-0,04%	13,06
ITIRZ.V	S	ISCTR	15.09.2026	14,00	1	13,28	-5,14%	1,35	1,4	0,00%	3,97	-40,37%	-0,0248	-0,0019	-0,14%	12,60
ITISA.V	S	ISCTR	15.09.2026	12,00	1	13,28	10,67%	0,71	0,76	0,00%	4,41	-23,57%	-0,0424	-0,0032	-0,42%	11,24
ITISB.V	S	ISCTR	15.09.2026	11,00	1	13,28	20,73%	0,53	0,57	0,00%	4,38	-17,49%	-0,0572	-0,0034	-0,59%	10,43
ITISC.V	S	ISCTR	15.09.2026	10,00	1	13,28	32,8%	0,4	0,44	0,00%	4,39	-12,89%	-0,0776	-0,0033	-0,75%	9,56

Sembol	Tip	D.Varlık	Vade	Kul.F.	Çarpan	D.V.F.	Kul.Uzaklık%	P.Y.Aliş	P.Y.Satış	%Deg.	Kaldıraç	Delta%	Duy.	Teta(TL)	Teta(%)	Başbaş
KOIKA.V	A	KCHOL	25.05.2026	170,00	0,05	190,90	12,29%	1,04	1,12	5,94%	0,00	0%	-	0	0%	192,40
KOIKB.V	A	KCHOL	25.05.2026	200,00	0,05	190,90	-4,55%	% % !	0,08	-75,00%	0,00	0%	-	0	0%	201,60
KOIKC.V	A	KCHOL	25.05.2026	230,00	0,05	190,90	-17%	% % !	0,06	0,00%	0,00	0%	-	0	0%	231,20
KOIKD.V	A	KCHOL	25.05.2026	260,00	0,05	190,90	-26,58%	% % !	0,06	0,00%	0,00	0%	-	0	0%	261,20
KOIKE.V	A	KCHOL	25.05.2026	280,00	0,05	190,90	-31,82%	% % !	0,06	0,00%	0,00	0%	-	0	0%	281,20
KOIKF.V	A	KCHOL	15.06.2026	160,00	0,05	190,90	19,31%	1,76	1,81	-2,19%	5,03	92,76%	0,2156	-0,0117	-0,65%	196,20
KOIKG.V	A	KCHOL	15.06.2026	200,00	0,05	190,90	-4,55%	0,37	0,41	-11,11%	11,49	44,55%	0,4489	-0,0154	-3,75%	208,20
KOIKH.V	A	KCHOL	15.06.2026	220,00	0,05	190,90	-13,23%	0,12	0,16	-27,78%	15,58	19,59%	1,0210	-0,0099	-6,21%	223,20
KOIKI.V	A	KCHOL	15.06.2026	260,00	0,05	190,90	-26,58%	0,01	0,05	0,00%	31,17	3,27%	6,1251	-0,0027	-5,35%	261,00
KOIKJ.V	A	KCHOL	15.06.2026	310,00	0,05	190,90	-38,42%	0,01	0,06	0,00%	-	0,55%	-	-0,0006	-1,05%	311,20
KOIKK.V	A	KCHOL	30.06.2026	190,00	0,05	190,90	0,47%	0,83	0,88	-7,78%	7,24	62,94%	0,3178	-0,0137	-1,56%	207,60
KOIKL.V	A	KCHOL	30.06.2026	220,00	0,05	190,90	-13,23%	0,27	0,31	-13,89%	10,39	29,38%	0,6807	-0,0102	-3,31%	226,20
KOIKM.V	A	KCHOL	30.06.2026	250,00	0,05	190,90	-23,64%	0,09	0,13	-15,38%	12,69	11,97%	1,6715	-0,0059	-4,52%	252,60
KOIKN.V	A	KCHOL	30.06.2026	270,00	0,05	190,90	-29,3%	0,05	0,09	-37,50%	13,22	6,93%	2,8877	-0,004	-4,46%	271,80
KOIKO.V	A	KCHOL	30.06.2026	300,00	0,05	190,90	-36,37%	0,02	0,06	0,00%	16,29	3,41%	5,8604	-0,0024	-4%	301,20
KOIKP.V	A	KCHOL	16.07.2026	180,00	0,05	190,90	6,06%	1,36	1,42	0,00%	5,18	73,83%	0,2709	-0,0121	-0,85%	208,40
KOIKQ.V	A	KCHOL	16.07.2026	220,00	0,05	190,90	-13,23%	0,43	0,47	7,14%	8,15	36,71%	0,5448	-0,0101	-2,15%	229,40
KOIKR.V	A	KCHOL	16.07.2026	240,00	0,05	190,90	-20,46%	0,25	0,31	11,54%	9,02	23,62%	0,8466	-0,0081	-2,6%	246,20
KOIKS.V	A	KCHOL	16.07.2026	270,00	0,05	190,90	-29,3%	0,13	0,17	0,00%	9,53	12,98%	1,5405	-0,0057	-3,33%	273,40
KOIKT.V	A	KCHOL	16.07.2026	330,00	0,05	190,90	-42,15%	0,05	0,09	0,00%	10,09	5,29%	3,7827	-0,0032	-3,55%	331,80
KOIKU.V	A	KCHOL	31.07.2026	190,00	0,05	190,90	0,47%	1,15	1,2	1,71%	5,60	67,45%	0,2965	-0,0108	-0,9%	214,00
KOIKV.V	A	KCHOL	31.07.2026	220,00	0,05	190,90	-13,23%	0,49	0,54	3,85%	7,78	39,92%	0,5010	-0,009	-1,67%	230,80
KOIKW.V	A	KCHOL	31.07.2026	250,00	0,05	190,90	-23,64%	0,24	0,28	0,00%	8,73	21,95%	0,9111	-0,0066	-2,37%	255,60
KOIKX.V	A	KCHOL	31.07.2026	280,00	0,05	190,90	-31,82%	0,14	0,18	0,00%	8,97	13,15%	1,5203	-0,0049	-2,75%	283,60
KOIKY.V	A	KCHOL	31.07.2026	310,00	0,05	190,90	-38,42%	0,09	0,13	0,00%	9,27	8,74%	2,2876	-0,0039	-2,98%	312,60
KOIKZ.V	A	KCHOL	14.08.2026	180,00	0,05	190,90	6,06%	1,63	1,69	-4,14%	4,44	75,78%	0,2639	-0,0102	-0,61%	213,80
KOILA.V	A	KCHOL	14.08.2026	220,00	0,05	190,90	-13,23%	0,62	0,66	-7,46%	6,78	44,05%	0,4540	-0,0089	-1,35%	233,20
KOILB.V	A	KCHOL	14.08.2026	240,00	0,05	190,90	-20,46%	0,4	0,45	0,00%	7,45	31,23%	0,6404	-0,0076	-1,69%	249,00
KOILC.V	A	KCHOL	14.08.2026	280,00	0,05	190,90	-31,82%	0,21	0,25	0,00%	7,86	17,3%	1,1563	-0,0056	-2,25%	285,00
KOILD.V	A	KCHOL	14.08.2026	340,00	0,05	190,90	-43,85%	0,12	0,16	0,00%	7,54	9,48%	2,1104	-0,0041	-2,56%	343,20
KOILE.V	A	KCHOL	31.08.2026	190,00	0,05	190,90	0,47%	1,46	1,52	0,00%	4,61	70,49%	0,2837	-0,0096	-0,63%	220,40
KOILF.V	A	KCHOL	31.08.2026	220,00	0,05	190,90	-13,23%	0,79	0,83	0,00%	5,85	48,45%	0,4128	-0,0088	-1,06%	236,60
KOILG.V	A	KCHOL	31.08.2026	250,00	0,05	190,90	-23,64%	0,48	0,52	0,00%	6,36	32,01%	0,6248	-0,0075	-1,44%	260,40
KOILH.V	A	KCHOL	31.08.2026	280,00	0,05	190,90	-31,82%	0,34	0,39	0,00%	6,46	23,02%	0,8688	-0,0065	-1,68%	287,80
KOILI.V	A	KCHOL	31.08.2026	300,00	0,05	190,90	-36,37%	0,28	0,33	0,00%	6,48	19,01%	1,0521	-0,006	-1,81%	306,60
KOILJ.V	A	KCHOL	15.09.2026	180,00	0,05	190,90	6,06%	1,94	2	-3,00%	3,80	77,2%	0,2591	-0,0092	-0,46%	220,00
KOILK.V	A	KCHOL	15.09.2026	220,00	0,05	190,90	-13,23%	0,94	0,99	0,00%	5,25	51,7%	0,3869	-0,0088	-0,88%	239,80
KOILL.V	A	KCHOL	15.09.2026	240,00	0,05	190,90	-20,46%	0,69	0,74	0,00%	5,61	40,57%	0,4930	-0,0081	-1,09%	254,80
KOILM.V	A	KCHOL	15.09.2026	280,00	0,05	190,90	-31,82%	0,44	0,49	0,00%	5,81	26,77%	0,7472	-0,0069	-1,4%	289,80
KOILN.V	A	KCHOL	15.09.2026	330,00	0,05	190,90	-42,15%	0,32	0,36	0,00%	5,52	18,49%	1,0816	-0,0059	-1,64%	337,20

Sembol	Tip	D.Varlık	Vade	Kul.F.	Çarpan	D.V.F.	Kul.Uzaklık%	P.Y.Aliş	P.Y.Satış	%Deg.	Kaldıraç	Delta%	Duy.	Teta(TL)	Teta(%)	Başabaş
KOIZA.V	S	KCHOL	25.05.2026	210,00	0,05	190,90	-9,1%	0,95	1,01	0,00%	0,00	0%	-	0	0%	189,80
KOIZB.V	S	KCHOL	25.05.2026	180,00	0,05	190,90	6,06%	% % !	0,13	-50,00%	0,00	0%	-	0	0%	177,40
KOIZC.V	S	KCHOL	25.05.2026	160,00	0,05	190,90	19,31%	% % !	0,06	0,00%	0,00	0%	-	0	0%	158,80
KOIZD.V	S	KCHOL	25.05.2026	130,00	0,05	190,90	46,85%	% % !	0,06	0,00%	0,00	0%	-	0	0%	128,80
KOIZE.V	S	KCHOL	25.05.2026	110,00	0,05	190,90	73,55%	% % !	0,06	0,00%	0,00	0%	-	0	0%	108,80
KOIZF.V	S	KCHOL	15.06.2026	200,00	0,05	190,90	-4,55%	0,65	0,7	0,00%	8,43	-57,42%	-0,3483	-0,0069	-0,99%	186,00
KOIZG.V	S	KCHOL	15.06.2026	180,00	0,05	190,90	6,06%	0,21	0,25	0,00%	12,01	-26,42%	-0,7571	-0,0079	-3,14%	175,00
KOIZH.V	S	KCHOL	15.06.2026	160,00	0,05	190,90	19,31%	0,05	0,09	0,00%	15,01	-7,86%	-2,5436	-0,0042	-4,63%	158,20
KOIZI.V	S	KCHOL	15.06.2026	150,00	0,05	190,90	27,27%	0,02	0,06	0,00%	18,78	-3,93%	-5,0826	-0,0026	-4,36%	148,80
KOIZJ.V	S	KCHOL	15.06.2026	130,00	0,05	190,90	46,85%	0,01	0,06	0,00%	-	-0,86%	-	-0,0008	-1,37%	128,80
KOIZK.V	S	KCHOL	30.06.2026	230,00	0,05	190,90	-17%	1,83	1,88	0,00%	4,21	-80,29%	-0,2491	0,0005	0,03%	192,40
KOIZL.V	S	KCHOL	30.06.2026	200,00	0,05	190,90	-4,55%	0,74	0,78	0,00%	6,76	-51,72%	-0,3867	-0,0047	-0,6%	184,40
KOIZM.V	S	KCHOL	30.06.2026	170,00	0,05	190,90	12,29%	0,19	0,24	0,00%	9,58	-19,06%	-1,0493	-0,0051	-2,12%	165,20
KOIZN.V	S	KCHOL	30.06.2026	140,00	0,05	190,90	36,36%	0,04	0,08	0,00%	11,84	-4,96%	-4,0299	-0,0026	-3,22%	138,40
KOIZO.V	S	KCHOL	30.06.2026	120,00	0,05	190,90	59,08%	0,01	0,06	0,00%	17,56	-1,84%	-10,8687	-0,0013	-2,22%	118,80
KOIZP.V	S	KCHOL	16.07.2026	220,00	0,05	190,90	-13,23%	1,44	1,49	0,00%	4,38	-66,15%	-0,3023	-0,0012	-0,08%	190,20
KOIZQ.V	S	KCHOL	16.07.2026	200,00	0,05	190,90	-4,55%	0,81	0,86	0,00%	5,63	-47,79%	-0,4185	-0,0035	-0,41%	182,80
KOIZR.V	S	KCHOL	16.07.2026	180,00	0,05	190,90	6,06%	0,4	0,44	0,00%	6,84	-28,64%	-0,6982	-0,0043	-0,98%	171,20
KOIZS.V	S	KCHOL	16.07.2026	160,00	0,05	190,90	19,31%	0,19	0,23	0,00%	7,52	-14,97%	-1,3361	-0,0038	-1,66%	155,40
KOIZT.V	S	KCHOL	16.07.2026	140,00	0,05	190,90	36,36%	0,09	0,13	0,00%	7,96	-7,51%	-2,6635	-0,0029	-2,21%	137,40
KOIZU.V	S	KCHOL	31.07.2026	230,00	0,05	190,90	-17%	1,74	1,8	0,00%	3,89	-70,99%	-0,2817	0,001	0,06%	194,00
KOIZV.V	S	KCHOL	31.07.2026	200,00	0,05	190,90	-4,55%	0,77	0,82	0,00%	5,65	-45,6%	-0,4386	-0,0021	-0,26%	183,60
KOIZW.V	S	KCHOL	31.07.2026	170,00	0,05	190,90	12,29%	0,28	0,32	0,00%	6,98	-20,47%	-0,9771	-0,0031	-0,96%	163,60
KOIZX.V	S	KCHOL	31.07.2026	140,00	0,05	190,90	36,36%	0,11	0,15	0,00%	7,12	-8,2%	-2,4384	-0,0025	-1,64%	137,00
KOIZY.V	S	KCHOL	31.07.2026	120,00	0,05	190,90	59,08%	0,06	0,1	0,00%	6,82	-4,29%	-4,6642	-0,0018	-1,8%	118,00
KBIPA.V	S	KCHOL	14.08.2026	200,00	0,05	190,90	-4,55%	0,8	0,84	0,00%	5,19	-43,46%	-0,4602	-0,0017	-0,2%	183,20
KBIPB.V	S	KCHOL	14.08.2026	180,00	0,05	190,90	6,06%	0,45	0,49	0,00%	5,95	-27,42%	-0,7294	-0,0026	-0,53%	170,20
KBIPC.V	S	KCHOL	14.08.2026	160,00	0,05	190,90	19,31%	0,26	0,3	0,00%	5,97	-16,26%	-1,2299	-0,0027	-0,91%	154,00
KBIPD.V	S	KCHOL	14.08.2026	140,00	0,05	190,90	36,36%	0,14	0,19	0,00%	6,31	-9,26%	-2,1594	-0,0023	-1,24%	136,20
KOIZZ.V	S	KCHOL	14.08.2026	220,00	0,05	190,90	-13,23%	1,37	1,42	0,00%	4,19	-60,14%	-0,3326	-0	-0%	191,60
KBIPE.V	S	KCHOL	31.08.2026	230,00	0,05	190,90	-17%	1,73	1,78	0,00%	3,45	-62,47%	-0,3202	0,0007	0,04%	194,40
KBIPF.V	S	KCHOL	31.08.2026	200,00	0,05	190,90	-4,55%	0,82	0,87	0,00%	4,81	-41,28%	-0,4845	-0,0013	-0,15%	182,60
KBIPG.V	S	KCHOL	31.08.2026	170,00	0,05	190,90	12,29%	0,36	0,4	0,00%	5,57	-21,01%	-0,9519	-0,0022	-0,56%	162,00
KBIPH.V	S	KCHOL	31.08.2026	140,00	0,05	190,90	36,36%	0,18	0,22	0,00%	5,41	-10,21%	-1,9591	-0,0022	-0,99%	135,60
KBIPI.V	S	KCHOL	31.08.2026	120,00	0,05	190,90	59,08%	0,12	0,16	0,00%	4,92	-6,18%	-3,2350	-0,0019	-1,16%	116,80
KBIPJ.V	S	KCHOL	15.09.2026	220,00	0,05	190,90	-13,23%	1,41	1,46	0,00%	3,60	-53,14%	-0,3763	-0	-0%	190,80
KBIPK.V	S	KCHOL	15.09.2026	200,00	0,05	190,90	-4,55%	0,86	0,9	0,00%	4,40	-39,61%	-0,5049	-0,0011	-0,12%	182,00
KBIPL.V	S	KCHOL	15.09.2026	180,00	0,05	190,90	6,06%	0,52	0,56	0,00%	4,96	-26,48%	-0,7553	-0,0018	-0,33%	168,80
KBIPM.V	S	KCHOL	15.09.2026	160,00	0,05	190,90	19,31%	0,33	0,37	0,00%	4,95	-17,12%	-1,1682	-0,0021	-0,57%	152,60
KBIPN.V	S	KCHOL	15.09.2026	140,00	0,05	190,90	36,36%	0,21	0,26	0,00%	4,92	-10,82%	-1,8483	-0,002	-0,78%	134,80

Sembol	Tip	D.Varlık	Vade	Kul.F.	Çarpan	D.V.F.	Kul.Uzaklık%	P.Y.Alış	P.Y.Satış	%Deg.	Kaldıraç	Delta%	Duy.	Teta(TL)	Teta(%)	Başbaş
KMIDM.V	A	KRDMD	25.05.2026	28,00	0,3	40,10	43,21%	3,63	3,7	-4,72%	0,00	0%	-	0	0%	40,33
KMIDN.V	A	KRDMD	25.05.2026	33,00	0,3	40,10	21,52%	2,13	2,2	0,00%	0,00	0%	-	0	0%	40,33
KMIDO.V	A	KRDMD	25.05.2026	37,00	0,3	40,10	8,38%	0,93	1	-2,11%	0,00	0%	-	0	0%	40,33
KMIDP.V	A	KRDMD	25.05.2026	42,00	0,3	40,10	-4,52%	% % !	0,08	-94,12%	0,00	0%	-	0	0%	42,27
KMIDQ.V	A	KRDMD	25.05.2026	46,00	0,3	40,10	-12,83%	% % !	0,08	0,00%	0,00	0%	-	0	0%	46,27
KMIDR.V	A	KRDMD	15.06.2026	27,00	0,3	40,10	48,52%	4,1	4,17	8,29%	2,91	99,16%	0,0336	-0,0091	-0,22%	40,90
KMIDS.V	A	KRDMD	15.06.2026	33,00	0,3	40,10	21,52%	2,42	2,49	14,93%	4,54	91,36%	0,0365	-0,0163	-0,66%	41,30
KMIDT.V	A	KRDMD	15.06.2026	36,00	0,3	40,10	11,39%	1,7	1,76	57,24%	5,68	80,2%	0,0416	-0,0217	-1,23%	41,87
KMIDU.V	A	KRDMD	15.06.2026	42,00	0,3	40,10	-4,52%	0,74	0,8	-21,21%	7,84	48,24%	0,0691	-0,0263	-3,29%	44,67
KMIDV.V	A	KRDMD	15.06.2026	51,00	0,3	40,10	-21,37%	0,2	0,24	-35,48%	10,26	17,05%	0,1955	-0,0168	-7,02%	51,80
KMIDW.V	A	KRDMD	30.06.2026	28,00	0,3	40,10	43,21%	3,97	4,04	-4,98%	2,92	96,48%	0,0346	-0,0108	-0,27%	41,47
KMIDX.V	A	KRDMD	30.06.2026	33,00	0,3	40,10	21,52%	2,66	2,73	10,88%	3,96	87,62%	0,0380	-0,0156	-0,57%	42,10
KMIDY.V	A	KRDMD	30.06.2026	37,00	0,3	40,10	8,38%	1,81	1,87	-6,28%	4,90	73,69%	0,0452	-0,0195	-1,04%	43,23
KMIDZ.V	A	KRDMD	30.06.2026	41,00	0,3	40,10	-2,2%	1,2	1,25	-7,19%	5,72	57,09%	0,0584	-0,0212	-1,7%	45,17
KMIEA.V	A	KRDMD	30.06.2026	46,00	0,3	40,10	-12,83%	0,72	0,76	-14,61%	6,52	39,04%	0,0854	-0,0201	-2,65%	48,53
KMIEB.V	A	KRDMD	16.07.2026	27,00	0,3	40,10	48,52%	4,42	4,49	0,00%	2,60	95,35%	0,0350	-0,0105	-0,23%	41,97
KMIEC.V	A	KRDMD	16.07.2026	33,00	0,3	40,10	21,52%	2,91	2,98	11,90%	3,53	85,39%	0,0390	-0,0147	-0,49%	42,93
KMIED.V	A	KRDMD	16.07.2026	36,00	0,3	40,10	11,39%	2,29	2,35	0,00%	4,03	76,75%	0,0434	-0,0167	-0,71%	43,83
KMIEE.V	A	KRDMD	16.07.2026	41,00	0,3	40,10	-2,2%	1,53	1,58	22,01%	4,71	59,88%	0,0557	-0,0186	-1,18%	46,27
KMIEF.V	A	KRDMD	16.07.2026	50,00	0,3	40,10	-19,8%	0,8	0,84	-9,78%	5,41	36%	0,0926	-0,0176	-2,09%	52,80
KMIEG.V	A	KRDMD	31.07.2026	36,00	0,3	40,10	11,39%	2,5	2,56	0,00%	3,70	76,94%	0,0433	-0,0151	-0,59%	44,53
KMIEH.V	A	KRDMD	31.07.2026	42,00	0,3	40,10	-4,52%	1,47	1,52	14,55%	4,80	58,66%	0,0568	-0,0156	-1,03%	47,07
KMIEI.V	A	KRDMD	31.07.2026	47,00	0,3	40,10	-14,68%	0,95	1,01	0,00%	5,50	43,44%	0,0767	-0,0147	-1,45%	50,37
KMIEJ.V	A	KRDMD	31.07.2026	53,00	0,3	40,10	-24,34%	0,6	0,64	0,00%	5,98	29,85%	0,1117	-0,0126	-1,98%	55,13
KMIEK.V	A	KRDMD	31.07.2026	59,00	0,3	40,10	-32,03%	0,41	0,45	-15,38%	6,23	21,22%	0,1571	-0,0107	-2,39%	60,50
KMIEL.V	A	KRDMD	14.08.2026	34,00	0,3	40,10	17,94%	3,15	3,21	0,00%	3,10	81,17%	0,0411	-0,0137	-0,43%	44,70
KMIEM.V	A	KRDMD	14.08.2026	42,00	0,3	40,10	-4,52%	1,7	1,76	-8,33%	4,30	60,73%	0,0549	-0,0147	-0,84%	47,87
KMIEO.V	A	KRDMD	14.08.2026	45,00	0,3	40,10	-10,89%	1,36	1,42	8,92%	4,63	52,3%	0,0637	-0,0145	-1,02%	49,73
KMIEP.V	A	KRDMD	14.08.2026	53,00	0,3	40,10	-24,34%	0,8	0,84	-14,29%	5,19	34,48%	0,0967	-0,0128	-1,53%	55,80
KMIEQ.V	A	KRDMD	14.08.2026	64,00	0,3	40,10	-37,34%	0,48	0,52	-3,70%	5,39	21,5%	0,1551	-0,0106	-2,04%	65,73
KMIEQ.V	A	KRDMD	31.08.2026	38,00	0,3	40,10	5,53%	2,75	2,8	0,00%	3,15	72,05%	0,0463	-0,0143	-0,51%	47,33
KMIEV.V	A	KRDMD	31.08.2026	44,00	0,3	40,10	-8,86%	1,91	1,97	15,38%	3,68	58,49%	0,0570	-0,0147	-0,74%	50,57
KMIES.V	A	KRDMD	31.08.2026	50,00	0,3	40,10	-19,8%	1,39	1,44	0,00%	4,01	46,39%	0,0719	-0,0143	-0,99%	54,80
KMIET.V	A	KRDMD	31.08.2026	56,00	0,3	40,10	-28,39%	1,08	1,12	0,00%	4,17	37,43%	0,0891	-0,0136	-1,22%	59,73
KMIEU.V	A	KRDMD	31.08.2026	62,00	0,3	40,10	-35,32%	0,9	0,94	0,00%	4,18	31,3%	0,1065	-0,0131	-1,39%	65,13
KMIEV.V	A	KRDMD	15.09.2026	36,00	0,3	40,10	11,39%	3,35	3,41	0,00%	2,74	76,42%	0,0436	-0,0133	-0,39%	47,37
KMIEW.V	A	KRDMD	15.09.2026	44,00	0,3	40,10	-8,86%	2,15	2,21	8,97%	3,38	60,49%	0,0551	-0,014	-0,63%	51,37
KMIEX.V	A	KRDMD	15.09.2026	48,00	0,3	40,10	-16,46%	1,75	1,81	0,00%	3,62	52,7%	0,0633	-0,0139	-0,77%	54,03
KMIEY.V	A	KRDMD	15.09.2026	56,00	0,3	40,10	-28,39%	1,28	1,33	0,00%	3,83	40,72%	0,0819	-0,0133	-1%	60,43
KMIEZ.V	A	KRDMD	15.09.2026	68,00	0,3	40,10	-41,03%	0,95	0,99	0,00%	3,83	30,25%	0,1102	-0,0126	-1,27%	71,30

Sembol	Tip	D.Varlık	Vade	Kul.F.	Çarpan	D.V.F.	Kul.Uzaklık%	P.Y.Aliş	P.Y.Satış	%Deg.	Kaldıraç	Delta%	Duy.	Teta(TL)	Teta(%)	Başabaş
KMISX.V	S	KRDMD	25.05.2026	34,00	0,3	40,10	17,94%	% % !	0,06	0,00%	0,00	0%	-	0	0%	33,80
KMISY.V	S	KRDMD	25.05.2026	30,00	0,3	40,10	33,67%	% % !	0,06	0,00%	0,00	0%	-	0	0%	29,80
KMISZ.V	S	KRDMD	25.05.2026	25,00	0,3	40,10	60,4%	% % !	0,06	0,00%	0,00	0%	-	0	0%	24,80
KMITA.V	S	KRDMD	25.05.2026	21,00	0,3	40,10	90,95%	% % !	0,06	0,00%	0,00	0%	-	0	0%	20,80
KMITB.V	S	KRDMD	25.05.2026	18,00	0,3	40,10	122,78%	% % !	0,06	0,00%	0,00	0%	-	0	0%	17,80
KMITC.V	S	KRDMD	15.06.2026	33,00	0,3	40,10	21,52%	0,09	0,13	-20,00%	12,35	-9,24%	-0,3608	-0,0071	-5,49%	32,57
KMITD.V	S	KRDMD	15.06.2026	30,00	0,3	40,10	33,67%	0,02	0,06	0,00%	18,67	-3,1%	-1,0740	-0,0031	-5,14%	29,80
KMITE.V	S	KRDMD	15.06.2026	27,00	0,3	40,10	48,52%	0,01	0,06	0,00%	-	-0,92%	-	-0,0011	-1,91%	26,80
KMITF.V	S	KRDMD	15.06.2026	24,00	0,3	40,10	67,08%	0,01	0,06	0,00%	0,00	-0,25%	-	-0,0004	-0,65%	23,80
KMITG.V	S	KRDMD	15.06.2026	21,00	0,3	40,10	90,95%	0,01	0,06	0,00%	0,00	-0,07%	-	-0,0001	-0,22%	20,80
KMITH.V	S	KRDMD	30.06.2026	34,00	0,3	40,10	17,94%	0,26	0,3	-7,14%	7,95	-16,53%	-0,2016	-0,0076	-2,54%	33,00
KMITI.V	S	KRDMD	30.06.2026	30,00	0,3	40,10	33,67%	0,08	0,12	0,00%	10,01	-6,66%	-0,5008	-0,0043	-3,55%	29,60
KMITJ.V	S	KRDMD	30.06.2026	25,00	0,3	40,10	60,4%	0,02	0,07	0,00%	10,81	-1,8%	-1,8555	-0,0017	-2,38%	24,77
KMITK.V	S	KRDMD	30.06.2026	21,00	0,3	40,10	90,95%	0,01	0,06	0,00%	-	-0,65%	-	-0,0008	-1,32%	20,80
KMITL.V	S	KRDMD	30.06.2026	18,00	0,3	40,10	122,78%	0,01	0,06	0,00%	0,00	-0,29%	-	-0,0004	-0,73%	17,80
KMITM.V	S	KRDMD	16.07.2026	33,00	0,3	40,10	21,52%	0,31	0,35	2,94%	6,20	-15,97%	-0,2087	-0,006	-1,72%	31,83
KMITN.V	S	KRDMD	16.07.2026	30,00	0,3	40,10	33,67%	0,16	0,2	-16,67%	7,03	-9,35%	-0,3565	-0,0044	-2,22%	29,33
KMITO.V	S	KRDMD	16.07.2026	27,00	0,3	40,10	48,52%	0,08	0,12	0,00%	7,81	-5,2%	-0,6416	-0,0031	-2,57%	26,60
KMITP.V	S	KRDMD	16.07.2026	24,00	0,3	40,10	67,08%	0,04	0,09	0,00%	8,91	-2,96%	-1,1246	-0,0022	-2,42%	23,70
KMITQ.V	S	KRDMD	16.07.2026	21,00	0,3	40,10	90,95%	0,02	0,07	0,00%	9,87	-1,64%	-2,0316	-0,0015	-2,11%	20,77
KMITR.V	S	KRDMD	31.07.2026	44,00	0,3	40,10	-8,86%	1,69	1,75	-0,58%	3,59	-50,48%	-0,0660	-0,0047	-0,27%	38,17
KMITS.V	S	KRDMD	31.07.2026	38,00	0,3	40,10	5,53%	0,82	0,86	-29,00%	4,55	-31,01%	-0,1075	-0,006	-0,7%	35,13
KMITT.V	S	KRDMD	31.07.2026	32,00	0,3	40,10	25,31%	0,37	0,42	0,00%	5,13	-15,78%	-0,2113	-0,0054	-1,29%	30,60
KMITU.V	S	KRDMD	31.07.2026	27,00	0,3	40,10	48,52%	0,2	0,24	0,00%	5,07	-8,43%	-0,3954	-0,0043	-1,79%	26,20
KMITV.V	S	KRDMD	31.07.2026	23,00	0,3	40,10	74,35%	0,11	0,15	0,00%	5,29	-4,83%	-0,6897	-0,0032	-2,16%	22,50
KMITW.V	S	KRDMD	14.08.2026	42,00	0,3	40,10	-4,52%	1,43	1,48	-8,63%	3,58	-42,25%	-0,0789	-0,0045	-0,31%	37,07
KMITX.V	S	KRDMD	14.08.2026	38,00	0,3	40,10	5,53%	0,92	0,96	0,00%	4,05	-30,6%	-0,1089	-0,0052	-0,54%	34,80
KMITY.V	S	KRDMD	14.08.2026	34,00	0,3	40,10	17,94%	0,58	0,63	0,00%	4,31	-20,76%	-0,1605	-0,0052	-0,83%	31,90
KMITZ.V	S	KRDMD	14.08.2026	30,00	0,3	40,10	33,67%	0,37	0,41	0,00%	4,38	-13,48%	-0,2472	-0,0047	-1,15%	28,63
KMIUA.V	S	KRDMD	14.08.2026	27,00	0,3	40,10	48,52%	0,27	0,31	0,00%	4,30	-9,65%	-0,3455	-0,0042	-1,37%	25,97
KMIUB.V	S	KRDMD	31.08.2026	46,00	0,3	40,10	-12,83%	2,41	2,46	0,00%	2,43	-48,72%	-0,0684	-0,0038	-0,16%	37,80
KMIUC.V	S	KRDMD	31.08.2026	40,00	0,3	40,10	0,25%	1,42	1,46	0,00%	3,00	-35,12%	-0,0949	-0,0049	-0,34%	35,13
KMIUD.V	S	KRDMD	31.08.2026	34,00	0,3	40,10	17,94%	0,79	0,84	0,00%	3,36	-22,04%	-0,1512	-0,0052	-0,62%	31,20
KMIUE.V	S	KRDMD	31.08.2026	28,00	0,3	40,10	43,21%	0,45	0,49	-14,58%	3,40	-12,72%	-0,2620	-0,0047	-0,96%	26,37
KMIUF.V	S	KRDMD	31.08.2026	24,00	0,3	40,10	67,08%	0,31	0,35	0,00%	3,32	-8,55%	-0,3897	-0,0041	-1,17%	22,83
KMIUG.V	S	KRDMD	15.09.2026	44,00	0,3	40,10	-8,86%	2,12	2,18	0,00%	2,42	-42,58%	-0,0783	-0,0038	-0,17%	36,73
KMIUH.V	S	KRDMD	15.09.2026	40,00	0,3	40,10	0,25%	1,53	1,58	0,00%	2,68	-34,09%	-0,0978	-0,0044	-0,28%	34,73
KMIUI.V	S	KRDMD	15.09.2026	36,00	0,3	40,10	11,39%	1,09	1,13	0,00%	2,86	-25,95%	-0,1285	-0,0048	-0,42%	32,23
KMIUJ.V	S	KRDMD	15.09.2026	32,00	0,3	40,10	25,31%	0,78	0,82	0,00%	2,94	-19,05%	-0,1750	-0,0048	-0,59%	29,27
KMIUK.V	S	KRDMD	15.09.2026	29,00	0,3	40,10	38,28%	0,61	0,65	0,00%	2,93	-14,87%	-0,2242	-0,0047	-0,72%	26,83

Sembol	Tip	D.Varlık	Vade	Kul.F.	Çarpan	D.V.F.	Kul.Uzaklık%	P.Y.Aliş	P.Y.Satış	%Deg.	Kaldıraç	Delta%	Duy.	Teta(TL)	Teta(%)	Başabaş
MRIGO.V	A	MGROS	25.05.2026	590,00	0,02	676,00	14,58%	1,73	1,8	-3,35%	0,00	0%	-	0	0%	680,00
MRIGP.V	A	MGROS	25.05.2026	680,00	0,02	676,00	-0,59%	0,01	% % !	-97,78%	0,00	0%	-	0	0,00%	680,00
MRIGQ.V	A	MGROS	25.05.2026	770,00	0,02	676,00	-12,21%	% % !	0,06	100,00%	0,00	0%	-	0	0%	773,00
MRIGR.V	A	MGROS	25.05.2026	860,00	0,02	676,00	-21,4%	% % !	0,06	200,00%	0,00	0%	-	0	0%	863,00
MRIGS.V	A	MGROS	25.05.2026	960,00	0,02	676,00	-29,58%	% % !	0,06	200,00%	0,00	0%	-	0	0%	963,00
MRIGT.V	A	MGROS	15.06.2026	550,00	0,02	676,00	22,91%	2,78	2,85	-6,51%	4,73	96,93%	0,5158	-0,0133	-0,47%	692,50
MRIGU.V	A	MGROS	15.06.2026	680,00	0,02	676,00	-0,59%	0,75	0,81	-10,87%	10,51	57,52%	0,8692	-0,0223	-2,76%	720,50
MRIGV.V	A	MGROS	15.06.2026	740,00	0,02	676,00	-8,65%	0,31	0,36	0,00%	13,50	30,94%	1,6158	-0,018	-5%	758,00
MRIGW.V	A	MGROS	15.06.2026	860,00	0,02	676,00	-21,4%	0,05	0,1	0,00%	19,30	7,14%	7,0058	-0,007	-7,01%	865,00
MRIGX.V	A	MGROS	15.06.2026	1.050,00	0,02	676,00	-35,62%	0,01	0,06	0,00%	-	0,92%	-	-0,0014	-2,31%	1.053,00
MRIGY.V	A	MGROS	30.06.2026	560,00	0,02	676,00	20,71%	2,85	2,92	0,00%	4,30	90,27%	0,5539	-0,0156	-0,53%	706,00
MRIGZ.V	A	MGROS	30.06.2026	650,00	0,02	676,00	4%	1,5	1,56	-15,73%	6,33	69,72%	0,7172	-0,0198	-1,27%	728,00
MRIHA.V	A	MGROS	30.06.2026	740,00	0,02	676,00	-8,65%	0,7	0,76	1,16%	8,17	42,29%	1,1824	-0,0189	-2,49%	778,00
MRIHB.V	A	MGROS	30.06.2026	820,00	0,02	676,00	-17,56%	0,36	0,4	0,00%	9,53	24,67%	2,0266	-0,0148	-3,71%	840,00
MRIHC.V	A	MGROS	30.06.2026	910,00	0,02	676,00	-25,71%	0,19	0,23	0,00%	9,89	13,9%	3,5972	-0,0107	-4,66%	921,50
MRIHD.V	A	MGROS	16.07.2026	530,00	0,02	676,00	27,55%	3,62	3,69	0,00%	3,42	91,24%	0,5480	-0,0139	-0,38%	714,50
MRIHE.V	A	MGROS	16.07.2026	650,00	0,02	676,00	4%	1,81	1,87	0,00%	5,25	70,3%	0,7112	-0,0177	-0,94%	743,50
MRIHF.V	A	MGROS	16.07.2026	710,00	0,02	676,00	-4,79%	1,21	1,27	0,00%	6,16	55,09%	0,9076	-0,0178	-1,4%	773,50
MRIHG.V	A	MGROS	16.07.2026	820,00	0,02	676,00	-17,56%	0,62	0,66	0,00%	7,20	32,49%	1,5390	-0,0152	-2,31%	853,00
MRIHH.V	A	MGROS	16.07.2026	1.000,00	0,02	676,00	-32,4%	0,26	0,3	0,00%	7,69	14,78%	3,3823	-0,0103	-3,42%	1.015,00
MRIHI.V	A	MGROS	31.07.2026	610,00	0,02	676,00	10,82%	2,46	2,52	0,00%	4,49	81,37%	0,6145	-0,0146	-0,58%	736,00
MRIHJ.V	A	MGROS	31.07.2026	700,00	0,02	676,00	-3,43%	1,37	1,43	0,00%	6,00	60,36%	0,8284	-0,0153	-1,07%	771,50
MRIHK.V	A	MGROS	31.07.2026	800,00	0,02	676,00	-15,5%	0,72	0,76	0,00%	7,15	37,54%	1,3318	-0,0133	-1,75%	838,00
MRIHL.V	A	MGROS	31.07.2026	890,00	0,02	676,00	-24,04%	0,45	0,5	0,00%	7,50	24,95%	2,0039	-0,0112	-2,24%	915,00
MRIHM.V	A	MGROS	31.07.2026	990,00	0,02	676,00	-31,72%	0,3	0,34	0,00%	7,52	16,69%	2,9963	-0,0091	-2,67%	1.007,00
MRIHN.V	A	MGROS	14.08.2026	580,00	0,02	676,00	16,55%	3,13	3,2	0,00%	3,70	85,39%	0,5855	-0,0135	-0,42%	740,00
MRIHO.V	A	MGROS	14.08.2026	700,00	0,02	676,00	-3,43%	1,58	1,64	0,00%	5,39	62,54%	0,7995	-0,0145	-0,88%	782,00
MRIHP.V	A	MGROS	14.08.2026	770,00	0,02	676,00	-12,21%	1,07	1,13	0,00%	5,98	47,35%	1,0559	-0,0137	-1,22%	826,50
MRIHQ.V	A	MGROS	14.08.2026	890,00	0,02	676,00	-24,04%	0,64	0,68	-10,53%	6,42	29,93%	1,6707	-0,0118	-1,73%	924,00
MRIHR.V	A	MGROS	14.08.2026	1.090,00	0,02	676,00	-37,98%	0,35	0,39	0,00%	6,53	16,42%	3,0458	-0,009	-2,3%	1.109,50
MRIHS.V	A	MGROS	31.08.2026	640,00	0,02	676,00	5,63%	2,82	2,88	0,00%	3,53	73,47%	0,6806	-0,0149	-0,52%	784,00
MRIHT.V	A	MGROS	31.08.2026	740,00	0,02	676,00	-8,65%	1,81	1,87	-6,03%	4,33	57,6%	0,8680	-0,0149	-0,8%	833,50
MRIHU.V	A	MGROS	31.08.2026	840,00	0,02	676,00	-19,52%	1,25	1,31	0,00%	4,74	43,46%	1,1505	-0,0141	-1,08%	905,50
MRIHV.V	A	MGROS	31.08.2026	940,00	0,02	676,00	-28,09%	0,92	0,97	0,00%	4,90	33,37%	1,4984	-0,013	-1,34%	988,50
MRIHW.V	A	MGROS	31.08.2026	1.040,00	0,02	676,00	-35%	0,74	0,78	0,00%	4,91	26,86%	1,8612	-0,0121	-1,55%	1.079,00
MRIHX.V	A	MGROS	15.09.2026	610,00	0,02	676,00	10,82%	3,45	3,51	0,00%	3,06	77,78%	0,6429	-0,014	-0,4%	785,50
MRIHY.V	A	MGROS	15.09.2026	740,00	0,02	676,00	-8,65%	2,06	2,12	-6,99%	3,94	59,76%	0,8367	-0,0144	-0,68%	846,00
MRIHZ.V	A	MGROS	15.09.2026	810,00	0,02	676,00	-16,54%	1,61	1,67	0,00%	4,24	50,18%	0,9965	-0,014	-0,84%	893,50
MRIIA.V	A	MGROS	15.09.2026	940,00	0,02	676,00	-28,09%	1,11	1,16	0,00%	4,49	36,86%	1,3564	-0,013	-1,12%	998,00
MRIIB.V	A	MGROS	15.09.2026	1.140,00	0,02	676,00	-40,7%	0,78	0,82	-7,23%	4,46	25,73%	1,9430	-0,0116	-1,42%	1.181,00

Sembol	Tip	D.Varlık	Vade	Kul.F.	Çarpan	D.V.F.	Kul.Uzaklık%	P.Y.Alış	P.Y.Satış	%Deg.	Kaldıraç	Delta%	Duy.	Teta(TL)	Teta(%)	Başabaş
MRIVO.V	S	MGROS	25.05.2026	710,00	0,02	676,00	-4,79%	0,68	0,75	11,67%	0,00	0%	-	0	0%	672,50
MRIVP.V	S	MGROS	25.05.2026	620,00	0,02	676,00	9,03%	% % !	0,06	0,00%	0,00	0%	-	0	0%	617,00
MRIVQ.V	S	MGROS	25.05.2026	520,00	0,02	676,00	30%	% % !	0,06	0,00%	0,00	0%	-	0	0%	517,00
MRIVR.V	S	MGROS	25.05.2026	430,00	0,02	676,00	57,21%	% % !	0,06	0,00%	0,00	0%	-	0	0%	427,00
MRIVS.V	S	MGROS	25.05.2026	370,00	0,02	676,00	82,7%	% % !	0,06	0,00%	0,00	0%	-	0	0%	367,00
MRIVT.V	S	MGROS	15.06.2026	680,00	0,02	676,00	-0,59%	0,58	0,64	5,17%	10,57	-44,56%	-1,1221	-0,0105	-1,65%	648,00
MRIVU.V	S	MGROS	15.06.2026	620,00	0,02	676,00	9,03%	0,15	0,2	0,00%	15,85	-17,59%	-2,8431	-0,0079	-3,97%	610,00
MRIVV.V	S	MGROS	15.06.2026	550,00	0,02	676,00	22,91%	0,02	0,06	0,00%	23,20	-3,43%	-14,5716	-0,0027	-4,47%	547,00
MRIVW.V	S	MGROS	15.06.2026	490,00	0,02	676,00	37,96%	0,01	0,06	200,00%	-	-0,75%	-	-0,0008	-1,39%	487,00
MRIVX.V	S	MGROS	15.06.2026	440,00	0,02	676,00	53,64%	0,01	0,06	0,00%	0,00	-0,21%	-	-0,0003	-0,49%	437,00
MRIVY.V	S	MGROS	30.06.2026	680,00	0,02	676,00	-0,59%	0,82	0,88	-7,78%	7,01	-42,02%	-1,1898	-0,0084	-0,96%	636,00
MRIVZ.V	S	MGROS	30.06.2026	590,00	0,02	676,00	14,58%	0,22	0,27	0,00%	9,94	-16,18%	-3,0903	-0,0066	-2,45%	576,50
MRIWA.V	S	MGROS	30.06.2026	500,00	0,02	676,00	35,2%	0,05	0,09	0,00%	12,18	-4,51%	-11,0959	-0,0032	-3,52%	495,50
MRIWB.V	S	MGROS	30.06.2026	410,00	0,02	676,00	64,88%	0,01	0,06	0,00%	16,25	-1,2%	-41,5990	-0,0013	-2,16%	407,00
MRIWC.V	S	MGROS	30.06.2026	350,00	0,02	676,00	93,14%	0,01	0,06	0,00%	0,00	-0,47%	-	-0,0006	-1,06%	347,00
MRIWD.V	S	MGROS	16.07.2026	650,00	0,02	676,00	4%	0,69	0,74	9,38%	6,31	-32,22%	-1,5517	-0,0065	-0,88%	613,00
MRIWE.V	S	MGROS	16.07.2026	590,00	0,02	676,00	14,58%	0,33	0,38	0,00%	7,59	-18,51%	-2,7006	-0,0057	-1,49%	571,00
MRIWF.V	S	MGROS	16.07.2026	530,00	0,02	676,00	27,55%	0,16	0,2	0,00%	8,31	-9,84%	-5,0835	-0,0043	-2,17%	520,00
MRIWG.V	S	MGROS	16.07.2026	470,00	0,02	676,00	43,83%	0,08	0,12	0,00%	8,55	-5,06%	-9,8882	-0,003	-2,53%	464,00
MRIWH.V	S	MGROS	16.07.2026	420,00	0,02	676,00	60,95%	0,04	0,09	0,00%	9,68	-2,86%	-17,4539	-0,0022	-2,4%	415,50
MRIWI.V	S	MGROS	31.07.2026	730,00	0,02	676,00	-7,4%	1,4	1,46	0,00%	4,91	-50,88%	-0,9827	-0,0029	-0,2%	657,00
MRIWJ.V	S	MGROS	31.07.2026	640,00	0,02	676,00	5,63%	0,56	0,6	0,00%	6,85	-27,85%	-1,7955	-0,0042	-0,7%	610,00
MRIWK.V	S	MGROS	31.07.2026	540,00	0,02	676,00	25,19%	0,19	0,23	0,00%	7,66	-10,77%	-4,6445	-0,0034	-1,47%	528,50
MRIWL.V	S	MGROS	31.07.2026	450,00	0,02	676,00	50,22%	0,07	0,11	0,00%	8,47	-4,38%	-11,4055	-0,0022	-2,04%	444,50
MRIWM.V	S	MGROS	31.07.2026	380,00	0,02	676,00	77,89%	0,04	0,09	0,00%	7,83	-2,32%	-21,5887	-0,0016	-1,81%	375,50
MRIWN.V	S	MGROS	14.08.2026	700,00	0,02	676,00	-3,43%	1,1	1,15	0,00%	5,09	-41,42%	-1,2072	-0,0029	-0,25%	642,50
MRIWO.V	S	MGROS	14.08.2026	640,00	0,02	676,00	5,63%	0,61	0,66	0,00%	6,10	-27,52%	-1,8172	-0,0035	-0,53%	607,00
MRIWP.V	S	MGROS	14.08.2026	580,00	0,02	676,00	16,55%	0,35	0,39	0,00%	6,53	-16,9%	-2,9588	-0,0035	-0,89%	560,50
MRIWQ.V	S	MGROS	14.08.2026	510,00	0,02	676,00	32,55%	0,18	0,23	0,00%	6,93	-9,23%	-5,4187	-0,0029	-1,28%	498,50
MRIWR.V	S	MGROS	14.08.2026	460,00	0,02	676,00	46,96%	0,13	0,17	0,00%	6,38	-6,13%	-8,1523	-0,0026	-1,5%	451,50
MRIWS.V	S	MGROS	31.08.2026	770,00	0,02	676,00	-12,21%	2,28	2,34	0,00%	3,00	-50,57%	-0,9887	-0,0026	-0,11%	653,00
MRIWT.V	S	MGROS	31.08.2026	670,00	0,02	676,00	0,9%	1,24	1,29	0,00%	3,74	-34,27%	-1,4590	-0,0042	-0,33%	605,50
MRIWU.V	S	MGROS	31.08.2026	570,00	0,02	676,00	18,6%	0,65	0,69	0,00%	4,14	-19,88%	-2,5147	-0,0046	-0,67%	535,50
MRIWV.V	S	MGROS	31.08.2026	470,00	0,02	676,00	43,83%	0,35	0,39	0,00%	4,13	-10,68%	-4,6812	-0,004	-1,04%	450,50
MRIWW.V	S	MGROS	31.08.2026	400,00	0,02	676,00	69%	0,23	0,28	0,00%	4,03	-6,85%	-7,2964	-0,0035	-1,25%	386,00
MRIWX.V	S	MGROS	15.09.2026	740,00	0,02	676,00	-8,65%	1,98	2,04	0,00%	3,00	-43,95%	-1,1375	-0,0027	-0,13%	638,00
MRIWY.V	S	MGROS	15.09.2026	670,00	0,02	676,00	0,9%	1,33	1,38	0,00%	3,39	-33,36%	-1,4989	-0,0037	-0,27%	601,00
MRIWZ.V	S	MGROS	15.09.2026	610,00	0,02	676,00	10,82%	0,93	0,98	0,00%	3,63	-24,97%	-2,0023	-0,0041	-0,42%	561,00
MRIXA.V	S	MGROS	15.09.2026	540,00	0,02	676,00	25,19%	0,64	0,69	0,00%	3,66	-17,32%	-2,8867	-0,0043	-0,62%	505,50
MRIXB.V	S	MGROS	15.09.2026	480,00	0,02	676,00	40,83%	0,48	0,52	0,00%	3,53	-12,54%	-3,9860	-0,0041	-0,8%	454,00

Sembol	Tip	D.Varlık	Vade	Kul.F.	Çarpan	D.V.F.	Kul.Uzaklık%	P.Y.Aliş	P.Y.Satış	%Deg.	Kaldıraç	Delta%	Duy.	Teta(TL)	Teta(%)	Başabaş
PMIBY.V	A	PETKM	25.05.2026	17,70	0,5	22,36	26,33%	2,33	2,4	-34,57%	0,00	0%	-	0	0%	22,50
PMIBZ.V	A	PETKM	25.05.2026	20,50	0,5	22,36	9,07%	0,93	1	-30,40%	0,00	0%	-	0	0%	22,50
PMICA.V	A	PETKM	25.05.2026	23,40	0,5	22,36	-4,44%	% % !	0,06	0,00%	0,00	0%	-	0	0%	23,52
PMICB.V	A	PETKM	25.05.2026	26,20	0,5	22,36	-14,66%	% % !	0,06	0,00%	0,00	0%	-	0	0%	26,32
PMICC.V	A	PETKM	25.05.2026	29,00	0,5	22,36	-22,9%	% % !	0,06	-50,00%	0,00	0%	-	0	0%	29,12
PMICD.V	A	PETKM	15.06.2026	16,80	0,5	22,36	33,1%	2,98	3,05	0,00%	3,62	96,48%	0,0207	-0,0116	-0,38%	22,90
PMICE.V	A	PETKM	15.06.2026	20,60	0,5	22,36	8,54%	1,37	1,43	0,00%	6,21	76,15%	0,0263	-0,021	-1,47%	23,46
PMICF.V	A	PETKM	15.06.2026	22,40	0,5	22,36	-0,18%	0,84	0,9	0,00%	7,71	57,96%	0,0345	-0,0233	-2,59%	24,20
PMICG.V	A	PETKM	15.06.2026	26,20	0,5	22,36	-14,66%	0,28	0,32	-41,30%	10,08	25,25%	0,0792	-0,018	-5,63%	26,84
PMICH.V	A	PETKM	15.06.2026	31,80	0,5	22,36	-29,69%	0,06	0,1	-43,75%	12,20	6,55%	0,3056	-0,0075	-7,45%	32,00
PMICI.V	A	PETKM	30.06.2026	18,90	0,5	22,36	18,31%	2,39	2,46	-33,15%	3,83	81,91%	0,0244	-0,0177	-0,72%	23,82
PMICJ.V	A	PETKM	30.06.2026	21,80	0,5	22,36	2,57%	1,44	1,5	-15,52%	5,01	64,55%	0,0310	-0,0204	-1,36%	24,80
PMICK.V	A	PETKM	30.06.2026	24,80	0,5	22,36	-9,84%	0,81	0,87	0,00%	6,14	44,5%	0,0449	-0,0198	-2,28%	26,54
PMICL.V	A	PETKM	30.06.2026	27,80	0,5	22,36	-19,57%	0,47	0,52	0,00%	6,93	29,12%	0,0687	-0,017	-3,27%	28,84
PMICM.V	A	PETKM	30.06.2026	30,80	0,5	22,36	-27,4%	0,28	0,32	-41,30%	7,55	18,91%	0,1058	-0,0135	-4,22%	31,44
PMICN.V	A	PETKM	16.07.2026	17,90	0,5	22,36	24,92%	3,04	3,11	0,00%	3,10	84,3%	0,0237	-0,015	-0,48%	24,12
PMICO.V	A	PETKM	16.07.2026	21,80	0,5	22,36	2,57%	1,76	1,82	-10,50%	4,19	65,9%	0,0304	-0,0178	-0,98%	25,44
PMICP.V	A	PETKM	16.07.2026	23,80	0,5	22,36	-6,05%	1,32	1,38	0,00%	4,65	54,89%	0,0364	-0,0181	-1,31%	26,56
PMICQ.V	A	PETKM	16.07.2026	27,80	0,5	22,36	-19,57%	0,75	0,8	-44,29%	5,42	36,34%	0,0550	-0,0164	-2,05%	29,40
PMICR.V	A	PETKM	16.07.2026	33,80	0,5	22,36	-33,85%	0,38	0,43	0,00%	5,97	20,28%	0,0986	-0,0127	-2,96%	34,66
PMICS.V	A	PETKM	31.07.2026	23,00	0,5	22,36	-2,78%	1,55	1,61	0,00%	4,41	61,16%	0,0327	-0,0151	-0,94%	26,22
PMICT.V	A	PETKM	31.07.2026	26,60	0,5	22,36	-15,94%	0,87	0,92	0,00%	5,40	42,01%	0,0476	-0,0137	-1,49%	28,44
PMICU.V	A	PETKM	31.07.2026	30,20	0,5	22,36	-25,96%	0,51	0,56	0,00%	6,11	27,87%	0,0717	-0,0114	-2,04%	31,32
PMICV.V	A	PETKM	31.07.2026	33,80	0,5	22,36	-33,85%	0,34	0,38	0,00%	6,36	19,35%	0,1034	-0,0095	-2,49%	34,56
PMICW.V	A	PETKM	31.07.2026	37,40	0,5	22,36	-40,21%	0,25	0,29	-18,18%	6,47	14,46%	0,1383	-0,0082	-2,82%	37,98
PMICX.V	A	PETKM	14.08.2026	21,70	0,5	22,36	3,04%	2,13	2,19	1,85%	3,62	69,03%	0,0290	-0,0142	-0,65%	26,08
PMICY.V	A	PETKM	14.08.2026	26,60	0,5	22,36	-15,94%	1,07	1,13	0,00%	4,79	45,8%	0,0437	-0,0133	-1,18%	28,86
PMICZ.V	A	PETKM	14.08.2026	29,00	0,5	22,36	-22,9%	0,8	0,85	0,00%	5,10	36,53%	0,0548	-0,0123	-1,44%	30,70
PMIDA.V	A	PETKM	14.08.2026	33,80	0,5	22,36	-33,85%	0,49	0,54	0,00%	5,50	24,11%	0,0829	-0,0102	-1,89%	34,88
PMIDB.V	A	PETKM	14.08.2026	41,10	0,5	22,36	-45,6%	0,31	0,35	0,00%	5,47	15,17%	0,1319	-0,0082	-2,36%	41,80
PMIDC.V	A	PETKM	31.08.2026	24,00	0,5	22,36	-6,83%	1,72	1,78	-7,33%	3,92	60,25%	0,0332	-0,013	-0,73%	27,56
PMIDD.V	A	PETKM	31.08.2026	28,00	0,5	22,36	-20,14%	1,02	1,08	0,00%	4,70	42,89%	0,0466	-0,0117	-1,09%	30,16
PMIDE.V	A	PETKM	31.08.2026	32,00	0,5	22,36	-30,13%	0,67	0,72	0,00%	5,11	30,61%	0,0653	-0,0103	-1,42%	33,44
PMIDF.V	A	PETKM	31.08.2026	36,00	0,5	22,36	-37,89%	0,51	0,55	0,00%	5,10	23,29%	0,0859	-0,0092	-1,67%	37,10
PMIDG.V	A	PETKM	31.08.2026	40,00	0,5	22,36	-44,1%	0,41	0,45	0,00%	5,10	18,69%	0,1070	-0,0084	-1,86%	40,90
PMIDH.V	A	PETKM	15.09.2026	23,00	0,5	22,36	-2,78%	2,15	2,21	-2,67%	3,44	66,19%	0,0302	-0,0124	-0,56%	27,42
PMIDI.V	A	PETKM	15.09.2026	28,00	0,5	22,36	-20,14%	1,22	1,28	0,00%	4,24	46,24%	0,0432	-0,0116	-0,9%	30,56
PMIDJ.V	A	PETKM	15.09.2026	31,00	0,5	22,36	-27,87%	0,93	0,97	0,00%	4,47	37,14%	0,0538	-0,0108	-1,11%	32,94
PMIDK.V	A	PETKM	15.09.2026	36,00	0,5	22,36	-37,89%	0,69	0,73	0,00%	4,50	27,8%	0,0720	-0,0098	-1,35%	37,46
PMIDL.V	A	PETKM	15.09.2026	44,00	0,5	22,36	-49,18%	0,49	0,53	0,00%	4,47	19,58%	0,1021	-0,0086	-1,63%	45,06

Sembol	Tip	D.Varlık	Vade	Kul.F.	Çarpan	D.V.F.	Kul.Uzaklık%	P.Y.Aliş	P.Y.Satış	%Deg.	Kaldıraç	Delta%	Duy.	Teta(TL)	Teta(%)	Başabaş
PMIRE.V	S	PETKM	25.05.2026	21,50	0,5	22,36	4%	% % !	0,06	-66,67%	0,00	0%	-	0	0%	21,38
PMIRF.V	S	PETKM	25.05.2026	18,70	0,5	22,36	19,57%	% % !	0,06	0,00%	0,00	0%	-	0	0%	18,58
PMIRG.V	S	PETKM	25.05.2026	15,90	0,5	22,36	40,63%	% % !	0,06	33,33%	0,00	0%	-	0	0%	15,78
PMIRH.V	S	PETKM	25.05.2026	13,10	0,5	22,36	70,69%	% % !	0,06	0,00%	0,00	0%	-	0	0%	12,98
PMIRI.V	S	PETKM	25.05.2026	11,20	0,5	22,36	99,64%	% % !	0,06	0,00%	0,00	0%	-	0	0%	11,08
PMIRJ.V	S	PETKM	15.06.2026	20,60	0,5	22,36	8,54%	0,3	0,34	7,14%	9,66	-25,05%	-0,0798	-0,0118	-3,48%	19,92
PMIRK.V	S	PETKM	15.06.2026	18,70	0,5	22,36	19,57%	0,1	0,15	0,00%	12,21	-10,92%	-0,1832	-0,0075	-4,98%	18,40
PMIRL.V	S	PETKM	15.06.2026	16,80	0,5	22,36	33,1%	0,03	0,07	0,00%	14,18	-3,81%	-0,5255	-0,0035	-5,07%	16,66
PMIRM.V	S	PETKM	15.06.2026	15,00	0,5	22,36	49,07%	0,01	0,06	0,00%	-	-1,25%	-1,6036	-0,0015	-2,49%	14,88
PMIRN.V	S	PETKM	15.06.2026	13,50	0,5	22,36	65,63%	0,01	0,06	0,00%	0,00	-0,45%	-	-0,0007	-1,09%	13,38
PMIRO.V	S	PETKM	30.06.2026	22,80	0,5	22,36	-1,93%	1,07	1,13	0,00%	4,60	-44,02%	-0,0454	-0,0111	-0,98%	20,54
PMIRP.V	S	PETKM	30.06.2026	19,90	0,5	22,36	12,36%	0,48	0,52	0,00%	5,75	-24,68%	-0,0810	-0,0103	-1,98%	18,86
PMIRQ.V	S	PETKM	30.06.2026	16,90	0,5	22,36	32,31%	0,18	0,24	0,00%	6,68	-10,76%	-0,1859	-0,007	-2,92%	16,42
PMIRR.V	S	PETKM	30.06.2026	13,90	0,5	22,36	60,86%	0,06	0,1	0,00%	7,30	-3,92%	-0,5106	-0,0037	-3,72%	13,70
PMIRS.V	S	PETKM	30.06.2026	11,90	0,5	22,36	87,9%	0,02	0,07	0,00%	10,45	-1,87%	-1,0694	-0,0022	-3,19%	11,76
PMIRT.V	S	PETKM	16.07.2026	21,80	0,5	22,36	2,57%	1	1,04	0,00%	4,07	-36%	-0,0556	-0,0087	-0,83%	19,72
PMIRU.V	S	PETKM	16.07.2026	19,90	0,5	22,36	12,36%	0,64	0,68	0,00%	4,58	-25,78%	-0,0776	-0,0083	-1,23%	18,54
PMIRV.V	S	PETKM	16.07.2026	17,90	0,5	22,36	24,92%	0,38	0,43	0,00%	4,96	-16,87%	-0,1185	-0,0072	-1,68%	17,04
PMIRW.V	S	PETKM	16.07.2026	15,90	0,5	22,36	40,63%	0,22	0,26	0,00%	5,29	-10,42%	-0,1920	-0,0058	-2,23%	15,38
PMIRX.V	S	PETKM	16.07.2026	14,30	0,5	22,36	56,36%	0,15	0,19	0,00%	5,20	-6,98%	-0,2867	-0,0047	-2,49%	13,92
PMIRY.V	S	PETKM	31.07.2026	27,80	0,5	22,36	-19,57%	2,73	2,79	26,73%	2,69	-65,74%	-0,0304	-0,0021	-0,07%	22,22
PMIRZ.V	S	PETKM	31.07.2026	24,20	0,5	22,36	-7,6%	1,54	1,6	0,00%	3,52	-48,13%	-0,0416	-0,005	-0,31%	21,00
PMISA.V	S	PETKM	31.07.2026	20,50	0,5	22,36	9,07%	0,74	0,79	0,00%	4,24	-28,07%	-0,0713	-0,0063	-0,79%	18,92
PMISB.V	S	PETKM	31.07.2026	16,90	0,5	22,36	32,31%	0,35	0,39	0,00%	4,51	-14,12%	-0,1416	-0,0055	-1,41%	16,12
PMISC.V	S	PETKM	31.07.2026	14,50	0,5	22,36	54,21%	0,21	0,25	0,00%	4,50	-8,44%	-0,2368	-0,0045	-1,79%	14,00
PMISD.V	S	PETKM	14.08.2026	26,60	0,5	22,36	-15,94%	2,35	2,41	0,00%	2,71	-57,06%	-0,0351	-0,0028	-0,12%	21,78
PMISE.V	S	PETKM	14.08.2026	24,20	0,5	22,36	-7,6%	1,62	1,68	0,00%	3,16	-45,82%	-0,0436	-0,0043	-0,26%	20,84
PMISF.V	S	PETKM	14.08.2026	21,70	0,5	22,36	3,04%	1,05	1,1	0,00%	3,56	-33,46%	-0,0598	-0,0053	-0,49%	19,50
PMISG.V	S	PETKM	14.08.2026	19,30	0,5	22,36	15,85%	0,68	0,72	0,00%	3,84	-23,03%	-0,0869	-0,0055	-0,76%	17,86
PMISH.V	S	PETKM	14.08.2026	17,40	0,5	22,36	28,51%	0,48	0,52	0,00%	3,94	-16,55%	-0,1208	-0,0052	-1%	16,36
PMISI.V	S	PETKM	31.08.2026	30,00	0,5	22,36	-25,47%	3,54	3,6	0,00%	2,12	-66,81%	-0,0299	0,0004	0,01%	22,80
PMISJ.V	S	PETKM	31.08.2026	26,00	0,5	22,36	-14%	2,12	2,18	0,00%	2,77	-52,31%	-0,0382	-0,0022	-0,1%	21,64
PMISK.V	S	PETKM	31.08.2026	22,00	0,5	22,36	1,64%	1,16	1,21	0,00%	3,25	-33,77%	-0,0592	-0,0042	-0,35%	19,58
PMISL.V	S	PETKM	31.08.2026	18,00	0,5	22,36	24,22%	0,62	0,66	0,00%	3,46	-18,86%	-0,1061	-0,0047	-0,71%	16,68
PMISM.V	S	PETKM	31.08.2026	15,00	0,5	22,36	49,07%	0,38	0,43	0,00%	3,38	-11,5%	-0,1739	-0,0043	-0,99%	14,14
PMISN.V	S	PETKM	15.09.2026	28,00	0,5	22,36	-20,14%	2,82	2,88	0,00%	2,27	-57,23%	-0,0349	-0,0008	-0,03%	22,24
PMISO.V	S	PETKM	15.09.2026	26,00	0,5	22,36	-14%	2,17	2,23	0,00%	2,58	-49,79%	-0,0402	-0,0019	-0,09%	21,54
PMISP.V	S	PETKM	15.09.2026	23,00	0,5	22,36	-2,78%	1,41	1,45	0,00%	2,96	-37,04%	-0,0540	-0,0033	-0,23%	20,10
PMISQ.V	S	PETKM	15.09.2026	21,00	0,5	22,36	6,48%	1,05	1,1	0,00%	3,08	-28,93%	-0,0691	-0,0039	-0,35%	18,80
PMISR.V	S	PETKM	15.09.2026	19,00	0,5	22,36	17,68%	0,79	0,84	0,00%	3,12	-22,04%	-0,0907	-0,0042	-0,5%	17,32

Sembol	Tip	D.Varlık	Vade	Kul.F.	Çarpan	D.V.F.	Kul.Uzaklık%	P.Y.Alış	P.Y.Satış	%Deg.	Kaldıraç	Delta%	Duy.	Teta(TL)	Teta(%)	Başabaş
PSIFK.V	A	PGSUS	25.05.2026	170,00	0,05	172,60	1,53%	0,13	% !	-5,88%	0,00	0%	-	0	0,00%	170,00
PSIFL.V	A	PGSUS	25.05.2026	200,00	0,05	172,60	-13,7%	% !	0,06	0,00%	0,00	0%	-	0	0%	201,20
PSIFM.V	A	PGSUS	25.05.2026	230,00	0,05	172,60	-24,96%	% !	0,06	300,00%	0,00	0%	-	0	0%	231,20
PSIFN.V	A	PGSUS	25.05.2026	250,00	0,05	172,60	-30,96%	% !	0,06	0,00%	0,00	0%	-	0	0%	251,20
PSIFO.V	A	PGSUS	25.05.2026	280,00	0,05	172,60	-38,36%	% !	0,06	0,00%	0,00	0%	-	0	0%	281,20
PSIFP.V	A	PGSUS	15.06.2026	170,00	0,05	172,60	1,53%	0,63	0,68	12,28%	8,64	63,08%	0,3171	-0,0157	-2,31%	183,60
PSIFQ.V	A	PGSUS	15.06.2026	200,00	0,05	172,60	-13,7%	0,11	0,15	50,00%	14,87	18,95%	1,0553	-0,0089	-5,94%	203,00
PSIFR.V	A	PGSUS	15.06.2026	220,00	0,05	172,60	-21,55%	0,03	0,07	0,00%	17,93	6,23%	3,2080	-0,0039	-5,55%	221,40
PSIFS.V	A	PGSUS	15.06.2026	250,00	0,05	172,60	-30,96%	0,01	0,06	0,00%	-	1,33%	14,9813	-0,0011	-1,85%	251,20
PSIFT.V	A	PGSUS	15.06.2026	310,00	0,05	172,60	-44,32%	0,01	0,06	0,00%	0,00	0,14%	-	-0,0002	-0,28%	311,20
PSIFU.V	A	PGSUS	30.06.2026	170,00	0,05	172,60	1,53%	0,82	0,87	24,29%	6,84	64,97%	0,3078	-0,0127	-1,46%	187,40
PSIFV.V	A	PGSUS	30.06.2026	190,00	0,05	172,60	-9,16%	0,37	0,42	18,75%	9,26	39,69%	0,5039	-0,011	-2,63%	198,40
PSIFW.V	A	PGSUS	30.06.2026	220,00	0,05	172,60	-21,55%	0,11	0,15	16,67%	11,90	15,16%	1,3189	-0,0063	-4,23%	223,00
PSIFX.V	A	PGSUS	30.06.2026	240,00	0,05	172,60	-28,08%	0,05	0,09	0,00%	14,08	8,16%	2,4522	-0,0041	-4,61%	241,80
PSIFY.V	A	PGSUS	30.06.2026	270,00	0,05	172,60	-36,07%	0,02	0,06	0,00%	16,45	3,81%	5,2468	-0,0024	-4,03%	271,20
PSIFZ.V	A	PGSUS	16.07.2026	160,00	0,05	172,60	7,87%	1,35	1,4	16,10%	4,83	75,6%	0,2646	-0,011	-0,79%	188,00
PSIGA.V	A	PGSUS	16.07.2026	190,00	0,05	172,60	-9,16%	0,56	0,6	1,82%	7,09	45,98%	0,4350	-0,0104	-1,73%	202,00
PSIGB.V	A	PGSUS	16.07.2026	210,00	0,05	172,60	-17,81%	0,3	0,34	9,68%	8,36	29,07%	0,6879	-0,0084	-2,47%	216,80
PSIGC.V	A	PGSUS	16.07.2026	240,00	0,05	172,60	-28,08%	0,14	0,18	28,57%	9,27	15,04%	1,3298	-0,0058	-3,21%	243,60
PSIGD.V	A	PGSUS	16.07.2026	300,00	0,05	172,60	-42,47%	0,05	0,09	14,29%	9,71	5,63%	3,5537	-0,0031	-3,46%	301,80
PSIGE.V	A	PGSUS	31.07.2026	170,00	0,05	172,60	1,53%	1,15	1,21	0,00%	5,13	68,3%	0,2928	-0,0102	-0,84%	194,20
PSIGF.V	A	PGSUS	31.07.2026	200,00	0,05	172,60	-13,7%	0,5	0,54	13,64%	7,03	40,71%	0,4913	-0,0087	-1,62%	210,80
PSIGG.V	A	PGSUS	31.07.2026	220,00	0,05	172,60	-21,55%	0,3	0,34	3,23%	7,82	27,19%	0,7356	-0,0072	-2,12%	226,80
PSIGH.V	A	PGSUS	31.07.2026	250,00	0,05	172,60	-30,96%	0,17	0,21	0,00%	8,24	16,23%	1,2321	-0,0055	-2,62%	254,20
PSIGI.V	A	PGSUS	31.07.2026	280,00	0,05	172,60	-38,36%	0,11	0,15	0,00%	8,17	10,42%	1,9196	-0,0042	-2,81%	283,00
PSIGJ.V	A	PGSUS	14.08.2026	160,00	0,05	172,60	7,87%	1,64	1,69	3,14%	4,01	76,3%	0,2621	-0,0095	-0,56%	193,80
PSIGK.V	A	PGSUS	14.08.2026	200,00	0,05	172,60	-13,7%	0,64	0,68	15,00%	6,06	44,91%	0,4453	-0,0087	-1,27%	213,60
PSIGL.V	A	PGSUS	14.08.2026	210,00	0,05	172,60	-17,81%	0,51	0,55	24,44%	6,41	37,86%	0,5283	-0,0081	-1,46%	221,00
PSIGM.V	A	PGSUS	14.08.2026	250,00	0,05	172,60	-30,96%	0,25	0,3	0,00%	7,09	20,55%	0,9732	-0,006	-2,01%	256,00
PSIGN.V	A	PGSUS	14.08.2026	300,00	0,05	172,60	-42,47%	0,15	0,19	-11,76%	6,90	12%	1,6666	-0,0046	-2,41%	303,80
PSIGO.V	A	PGSUS	31.08.2026	170,00	0,05	172,60	1,53%	1,39	1,44	0,00%	4,45	71,67%	0,2790	-0,0088	-0,61%	198,80
PSIGP.V	A	PGSUS	31.08.2026	190,00	0,05	172,60	-9,16%	0,9	0,94	0,00%	5,34	55,72%	0,3589	-0,0085	-0,9%	208,80
PSIGQ.V	A	PGSUS	31.08.2026	220,00	0,05	172,60	-21,55%	0,53	0,57	0,00%	5,93	36,42%	0,5492	-0,0075	-1,31%	231,40
PSIGR.V	A	PGSUS	31.08.2026	250,00	0,05	172,60	-30,96%	0,36	0,4	0,00%	6,06	25,27%	0,7915	-0,0064	-1,61%	258,00
PSIGS.V	A	PGSUS	31.08.2026	270,00	0,05	172,60	-36,07%	0,29	0,33	0,00%	6,07	20,39%	0,9810	-0,0058	-1,76%	276,60
PSIGT.V	A	PGSUS	15.09.2026	160,00	0,05	172,60	7,87%	1,85	1,91	8,62%	3,67	78,66%	0,2543	-0,0083	-0,43%	198,20
PSIGU.V	A	PGSUS	15.09.2026	190,00	0,05	172,60	-9,16%	1,02	1,07	11,34%	4,93	58,21%	0,3436	-0,0082	-0,77%	211,40
PSIGV.V	A	PGSUS	15.09.2026	210,00	0,05	172,60	-17,81%	0,72	0,77	8,45%	5,38	44,92%	0,4452	-0,0077	-1%	225,40
PSIGW.V	A	PGSUS	15.09.2026	250,00	0,05	172,60	-30,96%	0,46	0,5	0,00%	5,44	29%	0,6897	-0,0067	-1,33%	260,00
PSIGX.V	A	PGSUS	15.09.2026	300,00	0,05	172,60	-42,47%	0,32	0,36	0,00%	5,28	19,56%	1,0224	-0,0057	-1,59%	307,20

Sembol	Tip	D.Varlık	Vade	Kul.F.	Çarpan	D.V.F.	Kul.Uzaklık%	P.Y.Aliş	P.Y.Satış	%Deg.	Kaldıraç	Delta%	Duy.	Teta(TL)	Teta(%)	Başabaş
PSIU.V	S	PGSUS	25.05.2026	210,00	0,05	172,60	-17,81%	1,87	2,05	-23,67%	0,00	0%	-	0	0%	169,00
PSIUW.V	S	PGSUS	25.05.2026	180,00	0,05	172,60	-4,11%	0,37	0,5	0,00%	0,00	0%	-	0	0%	170,00
PSIUX.V	S	PGSUS	25.05.2026	150,00	0,05	172,60	15,07%	% !	0,18	0,00%	0,00	0%	-	0	0%	146,40
PSIUY.V	S	PGSUS	25.05.2026	130,00	0,05	172,60	32,77%	% !	0,18	0,00%	0,00	0%	-	0	0%	126,40
PSIUZ.V	S	PGSUS	25.05.2026	110,00	0,05	172,60	56,91%	% !	0,18	0,00%	0,00	0%	-	0	0%	106,40
PSIVA.V	S	PGSUS	15.06.2026	200,00	0,05	172,60	-13,7%	1,32	1,5	-9,40%	5,38	-82,3%	-0,2430	-0,001	-0,07%	170,00
PSIVB.V	S	PGSUS	15.06.2026	180,00	0,05	172,60	-4,11%	0,59	0,63	0,00%	8,10	-55,38%	-0,3611	-0,0071	-1,12%	167,40
PSIVC.V	S	PGSUS	15.06.2026	160,00	0,05	172,60	7,87%	0,19	0,23	-38,46%	11,01	-24,23%	-0,8254	-0,0078	-3,38%	155,40
PSIVD.V	S	PGSUS	15.06.2026	140,00	0,05	172,60	23,29%	0,05	0,09	0,00%	15,92	-7,38%	-2,7101	-0,0042	-4,67%	138,20
PSIVE.V	S	PGSUS	15.06.2026	130,00	0,05	172,60	32,77%	0,02	0,06	0,00%	16,14	-3,74%	-5,3454	-0,0027	-4,43%	128,80
PSIVF.V	S	PGSUS	30.06.2026	200,00	0,05	172,60	-13,7%	1,34	1,52	-17,79%	4,69	-72,9%	-0,2744	-0,0014	-0,09%	169,60
PSIVG.V	S	PGSUS	30.06.2026	170,00	0,05	172,60	1,53%	0,43	0,47	0,00%	7,67	-37,35%	-0,5355	-0,0053	-1,14%	160,60
PSIVH.V	S	PGSUS	30.06.2026	150,00	0,05	172,60	15,07%	0,16	0,2	0,00%	9,13	-16,92%	-1,1817	-0,0047	-2,35%	146,00
PSIVI.V	S	PGSUS	30.06.2026	120,00	0,05	172,60	43,83%	0,03	0,07	0,00%	11,26	-3,91%	-5,1089	-0,0021	-3,03%	118,60
PSIVJ.V	S	PGSUS	30.06.2026	100,00	0,05	172,60	72,6%	0,01	0,06	0,00%	11,46	-1,33%	-15,0547	-0,001	-1,69%	98,80
PSIVK.V	S	PGSUS	16.07.2026	190,00	0,05	172,60	-9,16%	1,03	1,07	0,00%	4,77	-56,96%	-0,3511	-0,0026	-0,24%	168,60
PSIVL.V	S	PGSUS	16.07.2026	170,00	0,05	172,60	1,53%	0,51	0,56	0,00%	6,13	-36,2%	-0,5525	-0,0041	-0,72%	158,80
PSIVM.V	S	PGSUS	16.07.2026	160,00	0,05	172,60	7,87%	0,34	0,39	0,00%	6,77	-26,66%	-0,7501	-0,0041	-1,06%	152,20
PSIVN.V	S	PGSUS	16.07.2026	140,00	0,05	172,60	23,29%	0,16	0,2	0,00%	7,22	-13,38%	-1,4943	-0,0036	-1,78%	136,00
PSIVO.V	S	PGSUS	16.07.2026	130,00	0,05	172,60	32,77%	0,11	0,15	0,00%	7,28	-9,28%	-2,1552	-0,0031	-2,04%	127,00
PSIVP.V	S	PGSUS	31.07.2026	210,00	0,05	172,60	-17,81%	1,73	1,78	0,00%	3,49	-69,5%	-0,2878	0,0002	0,01%	174,40
PSIVQ.V	S	PGSUS	31.07.2026	180,00	0,05	172,60	-4,11%	0,75	0,79	0,00%	5,11	-44,4%	-0,4504	-0,0025	-0,32%	164,20
PSIVR.V	S	PGSUS	31.07.2026	150,00	0,05	172,60	15,07%	0,27	0,31	0,00%	6,21	-19,44%	-1,0288	-0,0032	-1,02%	143,80
PSIVS.V	S	PGSUS	31.07.2026	130,00	0,05	172,60	32,77%	0,14	0,18	0,00%	6,30	-10,21%	-1,9583	-0,0027	-1,48%	126,40
PSIVT.V	S	PGSUS	31.07.2026	110,00	0,05	172,60	56,91%	0,07	0,11	0,00%	6,40	-5,19%	-3,8499	-0,002	-1,79%	107,80
PSIVU.V	S	PGSUS	14.08.2026	200,00	0,05	172,60	-13,7%	1,37	1,42	0,00%	3,71	-58,83%	-0,3400	-0,0006	-0,05%	171,60
PSIVV.V	S	PGSUS	14.08.2026	180,00	0,05	172,60	-4,11%	0,8	0,84	0,00%	4,63	-42,42%	-0,4714	-0,0021	-0,25%	163,20
PSIVW.V	S	PGSUS	14.08.2026	160,00	0,05	172,60	7,87%	0,44	0,48	0,00%	5,20	-26,53%	-0,7539	-0,0028	-0,59%	150,40
PSIVX.V	S	PGSUS	14.08.2026	140,00	0,05	172,60	23,29%	0,24	0,28	0,00%	5,47	-15,22%	-1,3138	-0,0027	-0,98%	134,40
PSIVY.V	S	PGSUS	14.08.2026	130,00	0,05	172,60	32,77%	0,18	0,22	0,00%	5,51	-11,49%	-1,7410	-0,0026	-1,17%	125,60
PSIVZ.V	S	PGSUS	31.08.2026	200,00	0,05	172,60	-13,7%	1,33	1,37	0,00%	3,68	-56,31%	-0,3552	-0,0001	-0,01%	172,60
PSIWA.V	S	PGSUS	31.08.2026	180,00	0,05	172,60	-4,11%	0,74	0,78	0,00%	4,73	-40,55%	-0,4932	-0,0013	-0,17%	164,40
PSIWB.V	S	PGSUS	31.08.2026	150,00	0,05	172,60	15,07%	0,29	0,33	0,00%	5,62	-18,89%	-1,0590	-0,002	-0,61%	143,40
PSIWC.V	S	PGSUS	31.08.2026	120,00	0,05	172,60	43,83%	0,13	0,17	0,00%	5,44	-8,19%	-2,4422	-0,0018	-1,05%	116,60
PSIWD.V	S	PGSUS	31.08.2026	110,00	0,05	172,60	56,91%	0,1	0,14	0,00%	5,39	-6,24%	-3,2042	-0,0016	-1,17%	107,20
PSIWE.V	S	PGSUS	15.09.2026	190,00	0,05	172,60	-9,16%	1,02	1,07	0,00%	3,94	-46,58%	-0,4294	-0,0006	-0,06%	168,60
PSIWF.V	S	PGSUS	15.09.2026	180,00	0,05	172,60	-4,11%	0,78	0,82	0,00%	4,37	-38,97%	-0,5132	-0,0011	-0,13%	163,60
PSIWG.V	S	PGSUS	15.09.2026	160,00	0,05	172,60	7,87%	0,44	0,48	0,00%	4,98	-24,83%	-0,8056	-0,0017	-0,36%	150,40
PSIWH.V	S	PGSUS	15.09.2026	140,00	0,05	172,60	23,29%	0,26	0,3	0,00%	4,97	-14,98%	-1,3351	-0,0019	-0,62%	134,00
PSIWI.V	S	PGSUS	15.09.2026	130,00	0,05	172,60	32,77%	0,21	0,25	0,00%	4,82	-11,72%	-1,7066	-0,0018	-0,74%	125,00

Sembol	Tip	D.Varlık	Vade	Kul.F.	Çarpan	D.V.F.	Kul.Uzaklık%	P.Y.Aliş	P.Y.Satış	%Deg.	Kaldıraç	Delta%	Duy.	Teta(TL)	Teta(%)	Başabaş
SOIKA.V	A	SAHOL	25.05.2026	80,00	0,1	90,30	12,87%	1,03	1,09	0,00%	0,00	0%	-	0	0%	90,90
SOIKB.V	A	SAHOL	25.05.2026	100,00	0,1	90,30	-9,7%	% % !	0,06	0,00%	0,00	0%	-	0	0%	100,60
SOIKC.V	A	SAHOL	25.05.2026	110,00	0,1	90,30	-17,91%	% % !	0,06	0,00%	0,00	0%	-	0	0%	110,60
SOIKD.V	A	SAHOL	25.05.2026	120,00	0,1	90,30	-24,75%	% % !	0,06	0,00%	0,00	0%	-	0	0%	120,60
SOIKE.V	A	SAHOL	25.05.2026	140,00	0,1	90,30	-35,5%	% % !	0,06	0,00%	0,00	0%	-	0	0%	140,60
SOIKF.V	A	SAHOL	15.06.2026	80,00	0,1	90,30	12,87%	1,31	1,37	0,00%	5,84	84,74%	0,1180	-0,0141	-1,03%	93,70
SOIKG.V	A	SAHOL	15.06.2026	97,00	0,1	90,30	-6,91%	0,3	0,34	-11,11%	11,47	38,11%	0,2624	-0,0144	-4,23%	100,40
SOIKH.V	A	SAHOL	15.06.2026	106,00	0,1	90,30	-14,81%	0,11	0,15	-15,38%	15,72	17,4%	0,5746	-0,009	-6,03%	107,50
SOIKI.V	A	SAHOL	15.06.2026	124,00	0,1	90,30	-27,18%	0,01	0,05	0,00%	28,03	3,1%	3,2213	-0,0025	-4,91%	124,50
SOIKJ.V	A	SAHOL	15.06.2026	150,00	0,1	90,30	-39,8%	0,01	0,06	0,00%	0,00	0,43%	-	-0,0005	-0,79%	150,60
SOIKK.V	A	SAHOL	30.06.2026	90,00	0,1	90,30	0,33%	0,88	0,93	3,45%	6,35	61,86%	0,1617	-0,0142	-1,53%	99,30
SOIKL.V	A	SAHOL	30.06.2026	100,00	0,1	90,30	-9,7%	0,46	0,51	4,08%	7,99	40,71%	0,2456	-0,0129	-2,52%	105,10
SOIKM.V	A	SAHOL	30.06.2026	110,00	0,1	90,30	-17,91%	0,24	0,28	0,00%	9,20	24,45%	0,4091	-0,01	-3,56%	112,80
SOIKN.V	A	SAHOL	30.06.2026	130,00	0,1	90,30	-30,54%	0,08	0,12	-27,27%	10,44	9,25%	1,0813	-0,0054	-4,53%	131,20
SOIKO.V	A	SAHOL	30.06.2026	140,00	0,1	90,30	-35,5%	0,05	0,09	0,00%	10,88	6,03%	1,6593	-0,004	-4,48%	140,90
SOIKP.V	A	SAHOL	16.07.2026	81,00	0,1	90,30	11,48%	1,67	1,73	0,00%	4,21	77,92%	0,1283	-0,012	-0,69%	98,30
SOIKQ.V	A	SAHOL	16.07.2026	99,00	0,1	90,30	-8,79%	0,69	0,74	9,38%	6,30	48,1%	0,2079	-0,0119	-1,61%	106,40
SOIKR.V	A	SAHOL	16.07.2026	108,00	0,1	90,30	-16,39%	0,45	0,49	0,00%	7,10	34,6%	0,2890	-0,0105	-2,15%	112,90
SOIKS.V	A	SAHOL	16.07.2026	125,00	0,1	90,30	-27,76%	0,22	0,27	0,00%	7,84	19,11%	0,5233	-0,0079	-2,92%	127,70
SOIKT.V	A	SAHOL	16.07.2026	152,00	0,1	90,30	-40,59%	0,1	0,14	0,00%	8,04	8,91%	1,1229	-0,005	-3,59%	153,40
SOIKU.V	A	SAHOL	31.07.2026	90,00	0,1	90,30	0,33%	1,16	1,21	0,00%	5,16	66,33%	0,1508	-0,0107	-0,89%	102,10
SOIKV.V	A	SAHOL	31.07.2026	100,00	0,1	90,30	-9,7%	0,7	0,74	2,82%	6,38	48,78%	0,2050	-0,01	-1,35%	107,40
SOIKW.V	A	SAHOL	31.07.2026	120,00	0,1	90,30	-24,75%	0,27	0,31	0,00%	7,80	23,31%	0,4290	-0,0071	-2,28%	123,10
SOIKX.V	A	SAHOL	31.07.2026	130,00	0,1	90,30	-30,54%	0,19	0,23	-32,00%	7,98	16,79%	0,5955	-0,0059	-2,56%	132,30
SOIKY.V	A	SAHOL	31.07.2026	150,00	0,1	90,30	-39,8%	0,11	0,15	0,00%	8,06	9,82%	1,0186	-0,0043	-2,87%	151,50
SOIKZ.V	A	SAHOL	14.08.2026	85,00	0,1	90,30	6,24%	1,64	1,7	5,06%	4,13	74,53%	0,1342	-0,0101	-0,59%	102,00
SOILA.V	A	SAHOL	14.08.2026	104,00	0,1	90,30	-13,17%	0,71	0,75	0,00%	5,95	46,12%	0,2168	-0,0093	-1,23%	111,50
SOILB.V	A	SAHOL	14.08.2026	113,00	0,1	90,30	-20,09%	0,49	0,53	4,26%	6,39	34,69%	0,2883	-0,0082	-1,55%	118,30
SOILC.V	A	SAHOL	14.08.2026	132,00	0,1	90,30	-31,59%	0,28	0,32	0,00%	6,67	20,68%	0,4835	-0,0065	-2,02%	135,20
SOILD.V	A	SAHOL	14.08.2026	160,00	0,1	90,30	-43,56%	0,16	0,2	0,00%	6,62	11,73%	0,8523	-0,0048	-2,41%	162,00
SOILE.V	A	SAHOL	31.08.2026	90,00	0,1	90,30	0,33%	1,53	1,58	0,00%	4,09	68,91%	0,1451	-0,0097	-0,61%	105,80
SOILF.V	A	SAHOL	31.08.2026	100,00	0,1	90,30	-9,7%	1,05	1,09	0,00%	4,78	55,57%	0,1800	-0,0094	-0,86%	110,90
SOILG.V	A	SAHOL	31.08.2026	120,00	0,1	90,30	-24,75%	0,57	0,61	0,00%	5,45	34,38%	0,2909	-0,0081	-1,33%	126,10
SOILH.V	A	SAHOL	31.08.2026	130,00	0,1	90,30	-30,54%	0,45	0,49	0,00%	5,58	27,8%	0,3597	-0,0075	-1,52%	134,90
SOILI.V	A	SAHOL	31.08.2026	140,00	0,1	90,30	-35,5%	0,37	0,41	0,00%	5,63	23,06%	0,4336	-0,0069	-1,68%	144,10
SOILJ.V	A	SAHOL	15.09.2026	83,00	0,1	90,30	8,8%	2,12	2,18	-9,25%	3,29	77,35%	0,1293	-0,0091	-0,42%	104,80
SOILK.V	A	SAHOL	15.09.2026	102,00	0,1	90,30	-11,47%	1,13	1,17	0,00%	4,44	55,58%	0,1799	-0,0091	-0,77%	113,70
SOILL.V	A	SAHOL	15.09.2026	111,00	0,1	90,30	-18,65%	0,87	0,91	-2,17%	4,80	45,75%	0,2186	-0,0086	-0,95%	120,10
SOILM.V	A	SAHOL	15.09.2026	129,00	0,1	90,30	-30%	0,58	0,63	0,00%	5,01	32,21%	0,3105	-0,0077	-1,22%	135,30
SOILN.V	A	SAHOL	15.09.2026	157,00	0,1	90,30	-42,48%	0,4	0,45	0,00%	4,94	21,86%	0,4574	-0,0068	-1,5%	161,50

Sembol	Tip	D.Varlık	Vade	Kul.F.	Çarpan	D.V.F.	Kul.Uzaklık%	P.Y.Alış	P.Y.Satış	%Deg.	Kaldıraç	Delta%	Duy.	Teta(TL)	Teta(%)	Başbaş
SOIZA.V	S	SAHOL	25.05.2026	100,00	0,1	90,30	-9,7%	0,96	1,14	0,00%	0,00	0%	-	0	0%	88,60
SOIZB.V	S	SAHOL	25.05.2026	90,00	0,1	90,30	0,33%	0,01	% % !	0,00%	0,00	0%	-	0	0,00%	90,00
SOIZC.V	S	SAHOL	25.05.2026	80,00	0,1	90,30	12,87%	% % !	0,18	0,00%	0,00	0%	-	0	0%	78,20
SOIZD.V	S	SAHOL	25.05.2026	70,00	0,1	90,30	29%	% % !	0,18	0,00%	0,00	0%	-	0	0%	68,20
SOIZE.V	S	SAHOL	25.05.2026	60,00	0,1	90,30	50,5%	% % !	0,18	0,00%	0,00	0%	-	0	0%	58,20
SOIZF.V	S	SAHOL	15.06.2026	97,00	0,1	90,30	-6,91%	0,8	0,85	0,00%	7,18	-63,64%	-0,1571	-0,0063	-0,74%	88,50
SOIZG.V	S	SAHOL	15.06.2026	88,00	0,1	90,30	2,61%	0,32	0,37	0,00%	10,08	-35,74%	-0,2798	-0,0086	-2,34%	84,30
SOIZH.V	S	SAHOL	15.06.2026	80,00	0,1	90,30	12,87%	0,12	0,16	0,00%	12,24	-16,27%	-0,6147	-0,0068	-4,27%	78,40
SOIZI.V	S	SAHOL	15.06.2026	71,00	0,1	90,30	27,18%	0,03	0,07	0,00%	15,96	-5,3%	-1,8863	-0,0035	-4,95%	70,30
SOIZJ.V	S	SAHOL	15.06.2026	64,00	0,1	90,30	41,09%	0,01	0,06	0,00%	18,22	-2,02%	-4,9561	-0,0017	-2,89%	63,40
SOIZK.V	S	SAHOL	30.06.2026	100,00	0,1	90,30	-9,7%	1,14	1,19	0,00%	4,86	-61,4%	-0,1629	-0,0046	-0,39%	88,10
SOIZL.V	S	SAHOL	30.06.2026	90,00	0,1	90,30	0,33%	0,57	0,61	0,00%	6,38	-40,25%	-0,2485	-0,0066	-1,08%	83,90
SOIZM.V	S	SAHOL	30.06.2026	80,00	0,1	90,30	12,87%	0,24	0,29	0,00%	7,88	-20,95%	-0,4774	-0,006	-2,08%	77,10
SOIZN.V	S	SAHOL	30.06.2026	60,00	0,1	90,30	50,5%	0,03	0,07	0,00%	10,65	-3,54%	-2,8276	-0,0023	-3,22%	59,30
SOIZO.V	S	SAHOL	30.06.2026	50,00	0,1	90,30	80,6%	0,01	0,06	0,00%	12,33	-1,37%	-7,3248	-0,0012	-1,99%	49,40
SOIZP.V	S	SAHOL	16.07.2026	99,00	0,1	90,30	-8,79%	1,14	1,19	-5,60%	4,32	-54,52%	-0,1834	-0,0038	-0,32%	87,10
SOIZQ.V	S	SAHOL	16.07.2026	90,00	0,1	90,30	0,33%	0,67	0,72	0,00%	5,20	-38,6%	-0,2590	-0,005	-0,7%	82,80
SOIZR.V	S	SAHOL	16.07.2026	81,00	0,1	90,30	11,48%	0,36	0,4	0,00%	6,01	-23,96%	-0,4173	-0,005	-1,25%	77,00
SOIZS.V	S	SAHOL	16.07.2026	72,00	0,1	90,30	25,42%	0,19	0,23	0,00%	6,44	-13,54%	-0,7383	-0,0042	-1,81%	69,70
SOIZT.V	S	SAHOL	16.07.2026	65,00	0,1	90,30	38,92%	0,11	0,15	0,00%	6,83	-8,32%	-1,2019	-0,0033	-2,21%	63,50
SOIZU.V	S	SAHOL	31.07.2026	110,00	0,1	90,30	-17,91%	1,81	1,87	0,00%	3,48	-69,68%	-0,1435	0,0003	0,02%	91,30
SOIZV.V	S	SAHOL	31.07.2026	90,00	0,1	90,30	0,33%	0,61	0,66	0,00%	5,45	-36,83%	-0,2715	-0,0032	-0,48%	83,40
SOIZW.V	S	SAHOL	31.07.2026	80,00	0,1	90,30	12,87%	0,33	0,37	0,00%	5,97	-21,82%	-0,4583	-0,0036	-0,96%	76,30
SOIZX.V	S	SAHOL	31.07.2026	70,00	0,1	90,30	29%	0,18	0,22	-17,39%	6,05	-12,06%	-0,8293	-0,0031	-1,41%	67,80
SOIZY.V	S	SAHOL	31.07.2026	60,00	0,1	90,30	50,5%	0,09	0,13	0,00%	6,46	-6,43%	-1,5541	-0,0024	-1,83%	58,70
SDIPA.V	S	SAHOL	14.08.2026	94,00	0,1	90,30	-3,94%	0,84	0,88	0,00%	4,53	-42,1%	-0,2375	-0,0023	-0,26%	85,20
SDIPB.V	S	SAHOL	14.08.2026	85,00	0,1	90,30	6,24%	0,5	0,54	0,00%	5,13	-28,4%	-0,3521	-0,003	-0,55%	79,60
SDIPC.V	S	SAHOL	14.08.2026	75,00	0,1	90,30	20,4%	0,29	0,33	0,00%	5,33	-17,12%	-0,5842	-0,003	-0,92%	71,70
SDIPD.V	S	SAHOL	14.08.2026	68,00	0,1	90,30	32,79%	0,2	0,25	0,00%	5,40	-11,95%	-0,8368	-0,0029	-1,14%	65,50
SOIZZ.V	S	SAHOL	14.08.2026	104,00	0,1	90,30	-13,17%	1,41	1,45	0,00%	3,69	-57,57%	-0,1737	-0,0009	-0,06%	89,50
SDIPE.V	S	SAHOL	31.08.2026	110,00	0,1	90,30	-17,91%	1,88	1,92	0,00%	2,90	-60,34%	-0,1657	-0,0002	-0,01%	90,80
SDIPF.V	S	SAHOL	31.08.2026	90,00	0,1	90,30	0,33%	0,75	0,79	0,00%	4,17	-34,62%	-0,2889	-0,0023	-0,3%	82,10
SDIPG.V	S	SAHOL	31.08.2026	80,00	0,1	90,30	12,87%	0,44	0,48	0,00%	4,61	-22,46%	-0,4453	-0,0027	-0,56%	75,20
SDIPH.V	S	SAHOL	31.08.2026	70,00	0,1	90,30	29%	0,27	0,32	0,00%	4,70	-14,06%	-0,7112	-0,0026	-0,82%	66,80
SDIPI.V	S	SAHOL	31.08.2026	60,00	0,1	90,30	50,5%	0,18	0,22	0,00%	4,43	-8,82%	-1,1333	-0,0024	-1,09%	57,80
SDIPJ.V	S	SAHOL	15.09.2026	102,00	0,1	90,30	-11,47%	1,37	1,42	0,00%	3,20	-48,58%	-0,2058	-0,001	-0,07%	87,80
SDIPK.V	S	SAHOL	15.09.2026	92,00	0,1	90,30	-1,85%	0,86	0,91	0,00%	3,79	-36,12%	-0,2769	-0,0019	-0,21%	82,90
SDIPL.V	S	SAHOL	15.09.2026	83,00	0,1	90,30	8,8%	0,58	0,62	0,00%	4,00	-25,71%	-0,3889	-0,0024	-0,38%	76,80
SDIPM.V	S	SAHOL	15.09.2026	74,00	0,1	90,30	22,03%	0,39	0,43	0,00%	4,08	-17,62%	-0,5676	-0,0025	-0,58%	69,70
SDIPN.V	S	SAHOL	15.09.2026	66,00	0,1	90,30	36,82%	0,29	0,33	0,00%	3,93	-12,61%	-0,7928	-0,0025	-0,75%	62,70

Sembol	Tip	D.Varlık	Vade	Kul.F.	Çarpan	D.V.F.	Kul.Uzaklık%	P.Y.Alış	P.Y.Satış	%Deg.	Kaldıraç	Delta%	Duy.	Teta(TL)	Teta(%)	Başabaş
SYIBY.V	A	SASA	25.05.2026	2,20	1	2,70	22,73%	0,5	0,56	0,00%	0,00	0%	-	0	0%	2,76
SYIBZ.V	A	SASA	25.05.2026	2,50	1	2,70	8%	0,2	0,28	17,65%	0,00	0%	-	0	0%	2,78
SYICA.V	A	SASA	25.05.2026	2,90	1	2,70	-6,9%	% !	0,08	0,00%	0,00	0%	-	0	0%	2,98
SYICB.V	A	SASA	25.05.2026	3,20	1	2,70	-15,63%	% !	0,06	0,00%	0,00	0%	-	0	0%	3,26
SYICC.V	A	SASA	25.05.2026	3,60	1	2,70	-25%	% !	0,06	0,00%	0,00	0%	-	0	0%	3,66
SYICD.V	A	SASA	15.06.2026	2,10	1	2,70	28,57%	0,65	0,71	4,41%	3,94	94,9%	0,0105	-0,0031	-0,44%	2,81
SYICE.V	A	SASA	15.06.2026	2,50	1	2,70	8%	0,32	0,38	18,75%	6,31	74,73%	0,0134	-0,0052	-1,38%	2,88
SYICF.V	A	SASA	15.06.2026	2,80	1	2,70	-3,57%	0,16	0,22	10,53%	8,44	50,03%	0,0200	-0,0057	-2,6%	3,02
SYICG.V	A	SASA	15.06.2026	3,20	1	2,70	-15,63%	0,06	0,1	0,00%	10,80	24,01%	0,0417	-0,0043	-4,31%	3,30
SYICH.V	A	SASA	15.06.2026	3,90	1	2,70	-30,77%	0,01	0,07	33,33%	17,17	6,36%	0,1573	-0,0018	-2,59%	3,97
SYICI.V	A	SASA	30.06.2026	2,20	1	2,70	22,73%	0,61	0,67	6,90%	3,89	87,99%	0,0114	-0,0035	-0,52%	2,87
SYICJ.V	A	SASA	30.06.2026	2,60	1	2,70	3,85%	0,33	0,39	8,33%	5,51	67,36%	0,0148	-0,0045	-1,15%	2,99
SYICK.V	A	SASA	30.06.2026	2,90	1	2,70	-6,9%	0,19	0,24	4,55%	6,84	48,14%	0,0208	-0,0045	-1,85%	3,14
SYICL.V	A	SASA	30.06.2026	3,30	1	2,70	-18,18%	0,1	0,14	33,33%	7,65	28,33%	0,0353	-0,0037	-2,63%	3,44
SYICM.V	A	SASA	30.06.2026	3,60	1	2,70	-25%	0,06	0,1	0,00%	8,52	18,93%	0,0528	-0,003	-2,98%	3,70
SYICN.V	A	SASA	16.07.2026	2,10	1	2,70	28,57%	0,75	0,81	3,85%	3,18	88,46%	0,0113	-0,0031	-0,39%	2,91
SYICO.V	A	SASA	16.07.2026	2,60	1	2,70	3,85%	0,4	0,46	-11,90%	4,60	68,22%	0,0147	-0,0039	-0,86%	3,06
SYICP.V	A	SASA	16.07.2026	2,80	1	2,70	-3,57%	0,3	0,36	19,35%	5,20	57,74%	0,0173	-0,004	-1,11%	3,16
SYICQ.V	A	SASA	16.07.2026	3,30	1	2,70	-18,18%	0,16	0,2	0,00%	6,02	35,67%	0,0280	-0,0036	-1,81%	3,50
SYICR.V	A	SASA	16.07.2026	4,00	1	2,70	-32,5%	0,07	0,13	0,00%	7,32	18,98%	0,0527	-0,0027	-2,1%	4,13
SYICS.V	A	SASA	31.07.2026	3,10	1	2,70	-12,9%	0,25	0,3	7,14%	5,11	47,32%	0,0211	-0,0036	-1,18%	3,40
SYICT.V	A	SASA	31.07.2026	3,60	1	2,70	-25%	0,12	0,17	33,33%	6,50	28,87%	0,0346	-0,0028	-1,64%	3,77
SYICU.V	A	SASA	31.07.2026	4,10	1	2,70	-34,15%	0,07	0,11	11,11%	6,99	18,12%	0,0552	-0,0021	-1,95%	4,21
SYICV.V	A	SASA	31.07.2026	4,60	1	2,70	-41,3%	0,04	0,09	0,00%	8,23	12,2%	0,0820	-0,0017	-1,88%	4,69
SYICW.V	A	SASA	31.07.2026	5,00	1	2,70	-46%	0,03	0,09	0,00%	8,67	9,63%	0,1039	-0,0015	-1,65%	5,09
SYICX.V	A	SASA	14.08.2026	2,90	1	2,70	-6,9%	0,39	0,45	21,05%	4,04	58,31%	0,0172	-0,0035	-0,79%	3,35
SYICY.V	A	SASA	14.08.2026	3,60	1	2,70	-25%	0,17	0,21	11,11%	5,33	33,55%	0,0298	-0,0028	-1,35%	3,81
SYICZ.V	A	SASA	14.08.2026	3,90	1	2,70	-30,77%	0,12	0,17	0,00%	5,94	26,41%	0,0379	-0,0025	-1,48%	4,07
SYIDA.V	A	SASA	14.08.2026	4,50	1	2,70	-40%	0,08	0,12	-10,00%	5,93	17,57%	0,0569	-0,002	-1,7%	4,62
SYIDB.V	A	SASA	14.08.2026	5,50	1	2,70	-50,91%	0,05	0,1	0,00%	5,86	10,85%	0,0922	-0,0016	-1,58%	5,60
SYIDC.V	A	SASA	31.08.2026	2,60	1	2,70	3,85%	0,73	0,79	0,00%	2,59	70,02%	0,0143	-0,0038	-0,48%	3,39
SYIDD.V	A	SASA	31.08.2026	3,00	1	2,70	-10%	0,56	0,62	0,00%	2,90	60,22%	0,0166	-0,004	-0,64%	3,62
SYIDE.V	A	SASA	31.08.2026	3,40	1	2,70	-20,59%	0,44	0,5	0,00%	3,15	51,26%	0,0195	-0,0039	-0,79%	3,90
SYIDF.V	A	SASA	31.08.2026	3,80	1	2,70	-28,95%	0,36	0,41	2,50%	3,30	43,94%	0,0228	-0,0039	-0,95%	4,21
SYIDG.V	A	SASA	31.08.2026	4,20	1	2,70	-35,71%	0,31	0,35	0,00%	3,33	38,24%	0,0262	-0,0038	-1,08%	4,55
SYIDH.V	A	SASA	15.09.2026	2,50	1	2,70	8%	0,85	0,91	3,61%	2,33	73,23%	0,0137	-0,0035	-0,39%	3,41
SYIDI.V	A	SASA	15.09.2026	3,00	1	2,70	-10%	0,63	0,69	2,99%	2,66	62,12%	0,0161	-0,0037	-0,54%	3,69
SYIDJ.V	A	SASA	15.09.2026	3,30	1	2,70	-18,18%	0,53	0,59	-1,72%	2,84	55,79%	0,0179	-0,0038	-0,64%	3,89
SYIDK.V	A	SASA	15.09.2026	3,80	1	2,70	-28,95%	0,42	0,47	4,44%	3,02	46,94%	0,0213	-0,0037	-0,79%	4,27
SYIDL.V	A	SASA	15.09.2026	4,70	1	2,70	-42,55%	0,32	0,36	-13,89%	3,09	36,66%	0,0273	-0,0036	-1,01%	5,06

Sembol	Tip	D.Varlık	Vade	Kul.F.	Çarpan	D.V.F.	Kul.Uzaklık%	P.Y.Aliş	P.Y.Satış	%Deg.	Kaldıraç	Delta%	Duy.	Teta(TL)	Teta(%)	Başabaş
SYISJ.V	S	SASA	25.05.2026	2,70	1	2,70	0%	0,01	% % !	-75,00%	0,00	0%	-	0	0,00%	2,70
SYISK.V	S	SASA	25.05.2026	2,30	1	2,70	17,39%	% % !	0,18	0,00%	0,00	0%	-	0	0%	2,12
SYISL.V	S	SASA	25.05.2026	2,00	1	2,70	35%	% % !	0,18	0,00%	0,00	0%	-	0	0%	1,82
SYISM.V	S	SASA	25.05.2026	1,60	1	2,70	68,75%	% % !	0,18	0,00%	0,00	0%	-	0	0%	1,42
SYISN.V	S	SASA	25.05.2026	1,40	1	2,70	92,86%	% % !	0,18	0,00%	0,00	0%	-	0	0%	1,22
SYISO.V	S	SASA	15.06.2026	2,50	1	2,70	8%	0,08	0,12	-20,00%	8,93	-26,47%	-0,0378	-0,003	-2,52%	2,38
SYISP.V	S	SASA	15.06.2026	2,30	1	2,70	17,39%	0,03	0,07	0,00%	11,78	-13,09%	-0,0764	-0,002	-2,92%	2,23
SYISQ.V	S	SASA	15.06.2026	2,10	1	2,70	28,57%	0,01	0,05	33,33%	14,82	-5,49%	-0,1822	-0,0011	-2,26%	2,05
SYISR.V	S	SASA	15.06.2026	1,80	1	2,70	50%	0,01	0,06	0,00%	-	-1,23%	-0,8161	-0,0004	-0,6%	1,74
SYISS.V	S	SASA	15.06.2026	1,70	1	2,70	58,82%	0,01	0,07	100,00%	-	-0,7%	-	-0,0002	-0,32%	1,63
SYIST.V	S	SASA	30.06.2026	2,70	1	2,70	0%	0,2	0,25	4,35%	5,83	-40,99%	-0,0244	-0,0023	-0,91%	2,45
SYISU.V	S	SASA	30.06.2026	2,30	1	2,70	17,39%	0,06	0,1	-14,29%	7,79	-17,32%	-0,0577	-0,0018	-1,79%	2,20
SYISV.V	S	SASA	30.06.2026	2,00	1	2,70	35%	0,02	0,06	0,00%	9,72	-7,2%	-0,1389	-0,0011	-1,82%	1,94
SYISW.V	S	SASA	30.06.2026	1,60	1	2,70	68,75%	0,01	0,06	0,00%	-	-1,9%	-0,5254	-0,0004	-0,74%	1,54
SYISX.V	S	SASA	30.06.2026	1,40	1	2,70	92,86%	0,01	0,07	50,00%	-	-0,96%	-	-0,0003	-0,39%	1,33
SYISY.V	S	SASA	16.07.2026	2,60	1	2,70	3,85%	0,19	0,23	-29,63%	5,08	-33,89%	-0,0295	-0,0017	-0,76%	2,37
SYISZ.V	S	SASA	16.07.2026	2,30	1	2,70	17,39%	0,09	0,13	0,00%	5,85	-19,51%	-0,0513	-0,0015	-1,17%	2,17
SYITA.V	S	SASA	16.07.2026	2,10	1	2,70	28,57%	0,05	0,09	-20,00%	6,69	-12,39%	-0,0807	-0,0012	-1,38%	2,01
SYITB.V	S	SASA	16.07.2026	1,90	1	2,70	42,11%	0,03	0,07	-25,00%	7,03	-7,81%	-0,1280	-0,001	-1,42%	1,83
SYITC.V	S	SASA	16.07.2026	1,70	1	2,70	58,82%	0,02	0,06	0,00%	6,49	-4,81%	-0,2080	-0,0008	-1,26%	1,64
SYITD.V	S	SASA	31.07.2026	3,70	1	2,70	-27,03%	0,93	0,99	-10,28%	2,20	-75,71%	-0,0132	0,0002	0,02%	2,71
SYITE.V	S	SASA	31.07.2026	3,30	1	2,70	-18,18%	0,62	0,68	0,00%	2,76	-63,31%	-0,0158	-0,0007	-0,1%	2,62
SYITF.V	S	SASA	31.07.2026	2,80	1	2,70	-3,57%	0,33	0,38	0,00%	3,45	-42,11%	-0,0237	-0,0015	-0,4%	2,42
SYITG.V	S	SASA	31.07.2026	2,30	1	2,70	17,39%	0,16	0,2	0,00%	3,85	-22,79%	-0,0439	-0,0017	-0,86%	2,10
SYITH.V	S	SASA	31.07.2026	2,00	1	2,70	35%	0,1	0,14	0,00%	3,95	-14,63%	-0,0683	-0,0015	-1,11%	1,86
SYITI.V	S	SASA	14.08.2026	3,60	1	2,70	-25%	0,85	0,91	-7,37%	2,19	-68,98%	-0,0145	-0,0001	-0,01%	2,69
SYITJ.V	S	SASA	14.08.2026	3,20	1	2,70	-15,63%	0,57	0,63	0,00%	2,66	-56,07%	-0,0178	-0,0008	-0,12%	2,57
SYITK.V	S	SASA	14.08.2026	2,90	1	2,70	-6,9%	0,4	0,45	-21,43%	2,99	-44,35%	-0,0225	-0,0012	-0,27%	2,45
SYITL.V	S	SASA	14.08.2026	2,60	1	2,70	3,85%	0,28	0,32	-8,82%	3,29	-32,91%	-0,0304	-0,0015	-0,46%	2,28
SYITM.V	S	SASA	14.08.2026	2,30	1	2,70	17,39%	0,19	0,23	0,00%	3,47	-23,13%	-0,0432	-0,0015	-0,66%	2,07
SYITN.V	S	SASA	31.08.2026	3,20	1	2,70	-15,63%	0,75	0,8	0,00%	1,68	-46,62%	-0,0215	-0,0015	-0,19%	2,40
SYITO.V	S	SASA	31.08.2026	2,70	1	2,70	0%	0,47	0,52	0,00%	1,98	-34,4%	-0,0291	-0,0018	-0,34%	2,18
SYITP.V	S	SASA	31.08.2026	2,30	1	2,70	17,39%	0,31	0,35	-5,41%	2,21	-24,51%	-0,0408	-0,0018	-0,51%	1,95
SYITQ.V	S	SASA	31.08.2026	1,90	1	2,70	42,11%	0,2	0,24	0,00%	2,30	-16,2%	-0,0617	-0,0017	-0,69%	1,66
SYITR.V	S	SASA	31.08.2026	1,60	1	2,70	68,75%	0,13	0,18	0,00%	2,33	-11,24%	-0,0890	-0,0015	-0,82%	1,42
SYITS.V	S	SASA	15.09.2026	3,00	1	2,70	-10%	0,66	0,71	0,00%	1,64	-40,1%	-0,0249	-0,0015	-0,2%	2,29
SYITT.V	S	SASA	15.09.2026	2,70	1	2,70	0%	0,51	0,55	12,24%	1,79	-33,21%	-0,0301	-0,0016	-0,29%	2,15
SYITU.V	S	SASA	15.09.2026	2,50	1	2,70	8%	0,42	0,46	-4,17%	1,89	-28,64%	-0,0349	-0,0016	-0,35%	2,04
SYITV.V	S	SASA	15.09.2026	2,20	1	2,70	22,73%	0,31	0,36	0,00%	1,93	-22,16%	-0,0451	-0,0016	-0,45%	1,84
SYITW.V	S	SASA	15.09.2026	2,00	1	2,70	35%	0,25	0,3	0,00%	1,97	-18,27%	-0,0547	-0,0016	-0,53%	1,70

Sembol	Tip	D.Varlık	Vade	Kul.F.	Çarpan	D.V.F.	Kul.Uzaklık%	P.Y.Alış	P.Y.Satış	%Deg.	Kaldıraç	Delta%	Duy.	Teta(TL)	Teta(%)	Başabaş
SEIDM.V	A	SISE	25.05.2026	38,00	0,2	46,64	22,74%	1,73	1,79	65,74%	0,00	0%	-	0	0%	46,95
SEIDN.V	A	SISE	25.05.2026	45,00	0,2	46,64	3,64%	0,33	0,42	37,50%	0,00	0%	-	0	0%	47,10
SEIDO.V	A	SISE	25.05.2026	51,00	0,2	46,64	-8,55%	% % !	0,06	0,00%	0,00	0%	-	0	0%	51,30
SEIDPV	A	SISE	25.05.2026	57,00	0,2	46,64	-18,18%	% % !	0,06	0,00%	0,00	0%	-	0	0%	57,30
SEIDQ.V	A	SISE	25.05.2026	63,00	0,2	46,64	-25,97%	% % !	0,07	-50,00%	0,00	0%	-	0	0%	63,35
SEIDR.V	A	SISE	15.06.2026	36,00	0,2	46,64	29,56%	2,19	2,25	0,94%	4,12	96,27%	0,0519	-0,0099	-0,44%	47,25
SEIDS.V	A	SISE	15.06.2026	45,00	0,2	46,64	3,64%	0,75	0,8	23,33%	8,17	64,79%	0,0772	-0,0175	-2,18%	49,00
SEIDT.V	A	SISE	15.06.2026	49,00	0,2	46,64	-4,82%	0,39	0,43	18,18%	10,10	42,23%	0,1184	-0,0167	-3,88%	51,15
SEIDU.V	A	SISE	15.06.2026	57,00	0,2	46,64	-18,18%	0,1	0,14	36,36%	13,33	14,29%	0,3499	-0,0094	-6,74%	57,70
SEIDV.V	A	SISE	15.06.2026	69,00	0,2	46,64	-32,41%	0,01	0,06	-25,00%	27,63	2,96%	1,6881	-0,003	-4,98%	69,30
SEIDW.V	A	SISE	30.06.2026	42,00	0,2	46,64	11,05%	1,45	1,51	13,64%	4,85	75,36%	0,0663	-0,0149	-0,99%	49,55
SEIDX.V	A	SISE	30.06.2026	48,00	0,2	46,64	-2,83%	0,79	0,84	31,75%	6,32	53,56%	0,0933	-0,0157	-1,87%	52,20
SEIDY.V	A	SISE	30.06.2026	55,00	0,2	46,64	-15,2%	0,37	0,42	27,27%	7,82	31,04%	0,1611	-0,0131	-3,11%	57,10
SEIDZ.V	A	SISE	30.06.2026	61,00	0,2	46,64	-23,54%	0,21	0,25	10,00%	8,56	19,27%	0,2595	-0,0102	-4,1%	62,25
SEIEA.V	A	SISE	30.06.2026	68,00	0,2	46,64	-31,41%	0,11	0,15	7,14%	9,51	11,22%	0,4458	-0,0073	-4,86%	68,75
SEIEB.V	A	SISE	16.07.2026	39,00	0,2	46,64	19,59%	2,11	2,17	0,00%	3,64	81,9%	0,0610	-0,0125	-0,57%	49,85
SEIEC.V	A	SISE	16.07.2026	48,00	0,2	46,64	-2,83%	1,04	1,08	13,40%	5,17	57,06%	0,0876	-0,0139	-1,29%	53,40
SEIED.V	A	SISE	16.07.2026	53,00	0,2	46,64	-12%	0,69	0,74	28,07%	5,81	42,98%	0,1163	-0,0131	-1,77%	56,70
SEIEE.V	A	SISE	16.07.2026	61,00	0,2	46,64	-23,54%	0,39	0,44	2,56%	6,48	27,09%	0,1846	-0,011	-2,5%	63,20
SEIEF.V	A	SISE	16.07.2026	75,00	0,2	46,64	-37,81%	0,18	0,22	-4,76%	7,01	13,53%	0,3696	-0,0077	-3,48%	76,10
SEIEG.V	A	SISE	31.07.2026	44,00	0,2	46,64	6%	1,54	1,6	8,70%	4,32	70,82%	0,0706	-0,0119	-0,74%	52,00
SEIEH.V	A	SISE	31.07.2026	51,00	0,2	46,64	-8,55%	0,84	0,88	15,07%	5,64	50,22%	0,0996	-0,0113	-1,28%	55,40
SEIEI.V	A	SISE	31.07.2026	58,00	0,2	46,64	-19,59%	0,48	0,52	14,29%	6,52	32,86%	0,1522	-0,0096	-1,85%	60,60
SEIEJ.V	A	SISE	31.07.2026	65,00	0,2	46,64	-28,25%	0,3	0,34	0,00%	6,85	22,02%	0,2271	-0,0079	-2,33%	66,70
SEIEK.V	A	SISE	31.07.2026	72,00	0,2	46,64	-35,22%	0,2	0,25	0,00%	7,20	15,44%	0,3238	-0,0065	-2,6%	73,25
SEIEL.V	A	SISE	14.08.2026	42,00	0,2	46,64	11,05%	1,97	2,03	7,73%	3,60	75,97%	0,0658	-0,011	-0,54%	52,15
SEIEM.V	A	SISE	14.08.2026	51,00	0,2	46,64	-8,55%	1,01	1,05	19,10%	4,97	53,29%	0,0938	-0,0109	-1,03%	56,25
SEIEN.V	A	SISE	14.08.2026	56,00	0,2	46,64	-16,71%	0,71	0,76	12,31%	5,45	41,44%	0,1206	-0,0101	-1,33%	59,80
SEIEO.V	A	SISE	14.08.2026	65,00	0,2	46,64	-28,25%	0,43	0,47	2,38%	5,83	26,88%	0,1860	-0,0084	-1,79%	67,35
SEIEP.V	A	SISE	14.08.2026	79,00	0,2	46,64	-40,96%	0,25	0,29	3,85%	6,01	16,1%	0,3105	-0,0066	-2,29%	80,45
SEIEQ.V	A	SISE	31.08.2026	44,00	0,2	46,64	6%	1,96	2,01	9,34%	3,44	71,98%	0,0695	-0,0107	-0,53%	54,05
SEIER.V	A	SISE	31.08.2026	51,00	0,2	46,64	-8,55%	1,3	1,34	10,57%	4,11	56,85%	0,0880	-0,0108	-0,81%	57,70
SEIES.V	A	SISE	31.08.2026	58,00	0,2	46,64	-19,59%	0,92	0,96	0,00%	4,44	43,77%	0,1142	-0,0103	-1,07%	62,80
SEIET.V	A	SISE	31.08.2026	65,00	0,2	46,64	-28,25%	0,69	0,74	0,00%	4,64	34,33%	0,1457	-0,0096	-1,3%	68,70
SEIEU.V	A	SISE	31.08.2026	72,00	0,2	46,64	-35,22%	0,57	0,61	1,89%	4,68	28,1%	0,1779	-0,009	-1,48%	75,05
SEIEV.V	A	SISE	15.09.2026	42,00	0,2	46,64	11,05%	2,36	2,41	0,00%	3,03	76,35%	0,0655	-0,01	-0,42%	54,05
SEIEW.V	A	SISE	15.09.2026	51,00	0,2	46,64	-8,55%	1,47	1,52	22,40%	3,75	59,03%	0,0847	-0,0104	-0,68%	58,60
SEIEX.V	A	SISE	15.09.2026	56,00	0,2	46,64	-16,71%	1,17	1,21	0,00%	4,02	49,98%	0,1000	-0,0102	-0,84%	62,05
SEIEY.V	A	SISE	15.09.2026	65,00	0,2	46,64	-28,25%	0,85	0,9	0,00%	4,18	38,12%	0,1312	-0,0096	-1,07%	69,50
SEIEZ.V	A	SISE	15.09.2026	79,00	0,2	46,64	-40,96%	0,62	0,66	0,00%	4,21	27,51%	0,1818	-0,0088	-1,34%	82,30

Sembol	Tip	D.Varlık	Vade	Kul.F.	Çarpan	D.V.F.	Kul.Uzaklık%	P.Y.Aliş	P.Y.Satış	%Deg.	Kaldıraç	Delta%	Duy.	Teta(TL)	Teta(%)	Başabaş
SEITB.V	S	SISE	25.05.2026	47,00	0,2	46,64	-0,77%	0,06	% % !	-81,40%	0,00	0%	-	0	0,00%	47,00
SEITC.V	S	SISE	25.05.2026	41,00	0,2	46,64	13,76%	% % !	0,18	0,00%	0,00	0%	-	0	0%	40,10
SEITD.V	S	SISE	25.05.2026	34,00	0,2	46,64	37,18%	% % !	0,18	0,00%	0,00	0%	-	0	0%	33,10
SEITE.V	S	SISE	25.05.2026	28,00	0,2	46,64	66,57%	% % !	0,18	0,00%	0,00	0%	-	0	0%	27,10
SEITF.V	S	SISE	25.05.2026	24,00	0,2	46,64	94,33%	% % !	0,18	0,00%	0,00	0%	-	0	0%	23,10
SEITG.V	S	SISE	15.06.2026	45,00	0,2	46,64	3,64%	0,36	0,4	-47,22%	9,55	-36,84%	-0,1357	-0,0094	-2,35%	43,00
SEITH.V	S	SISE	15.06.2026	41,00	0,2	46,64	13,76%	0,12	0,16	0,00%	12,76	-16,42%	-0,3046	-0,0067	-4,2%	40,20
SEITI.V	S	SISE	15.06.2026	36,00	0,2	46,64	29,56%	0,02	0,06	0,00%	19,00	-4,07%	-1,2274	-0,0027	-4,46%	35,70
SEITJ.V	S	SISE	15.06.2026	32,00	0,2	46,64	45,75%	0,01	0,06	0,00%	-	-1,08%	-4,6204	-0,001	-1,59%	31,70
SEITK.V	S	SISE	15.06.2026	29,00	0,2	46,64	60,83%	0,01	0,06	0,00%	0,00	-0,43%	-	-0,0005	-0,76%	28,70
SEITL.V	S	SISE	30.06.2026	50,00	0,2	46,64	-6,72%	1,12	1,17	-12,59%	4,64	-55,72%	-0,0897	-0,0067	-0,57%	44,15
SEITM.V	S	SISE	30.06.2026	44,00	0,2	46,64	6%	0,5	0,54	-23,94%	6,20	-33,23%	-0,1505	-0,0077	-1,43%	41,30
SEITN.V	S	SISE	30.06.2026	37,00	0,2	46,64	26,05%	0,15	0,19	0,00%	7,92	-12,74%	-0,3925	-0,0055	-2,87%	36,05
SEITO.V	S	SISE	30.06.2026	31,00	0,2	46,64	50,45%	0,05	0,09	0,00%	8,52	-4,57%	-1,0942	-0,003	-3,3%	30,55
SEITP.V	S	SISE	30.06.2026	26,00	0,2	46,64	79,38%	0,02	0,07	0,00%	8,61	-1,85%	-2,7072	-0,0016	-2,32%	25,65
SEITQ.V	S	SISE	16.07.2026	48,00	0,2	46,64	-2,83%	1	1,05	-13,68%	4,22	-45,22%	-0,1106	-0,0057	-0,54%	42,75
SEITR.V	S	SISE	16.07.2026	44,00	0,2	46,64	6%	0,62	0,66	0,00%	4,95	-32,91%	-0,1519	-0,006	-0,91%	40,70
SEITS.V	S	SISE	16.07.2026	39,00	0,2	46,64	19,59%	0,32	0,36	0,00%	5,71	-19,57%	-0,2555	-0,0054	-1,51%	37,20
SEITT.V	S	SISE	16.07.2026	35,00	0,2	46,64	33,26%	0,18	0,22	0,00%	6,19	-11,94%	-0,4189	-0,0044	-2,01%	33,90
SEITU.V	S	SISE	16.07.2026	32,00	0,2	46,64	45,75%	0,12	0,16	0,00%	6,22	-8%	-0,6253	-0,0036	-2,26%	31,20
SEITV.V	S	SISE	31.07.2026	53,00	0,2	46,64	-12%	1,53	1,58	-5,23%	3,53	-58,2%	-0,0859	-0,0022	-0,14%	45,10
SEITW.V	S	SISE	31.07.2026	46,00	0,2	46,64	1,39%	0,75	0,8	0,00%	4,67	-37,54%	-0,1332	-0,004	-0,5%	42,00
SEITX.V	S	SISE	31.07.2026	39,00	0,2	46,64	19,59%	0,35	0,39	0,00%	5,22	-19,57%	-0,2554	-0,0042	-1,08%	37,05
SEITY.V	S	SISE	31.07.2026	32,00	0,2	46,64	45,75%	0,16	0,2	0,00%	5,28	-9,06%	-0,5518	-0,0033	-1,63%	31,00
SEITZ.V	S	SISE	31.07.2026	28,00	0,2	46,64	66,57%	0,1	0,14	0,00%	5,30	-5,69%	-0,8793	-0,0026	-1,88%	27,30
SEIUA.V	S	SISE	14.08.2026	51,00	0,2	46,64	-8,55%	1,32	1,37	0,00%	3,53	-49,97%	-0,1001	-0,0024	-0,18%	44,15
SEIUB.V	S	SISE	14.08.2026	47,00	0,2	46,64	-0,77%	0,91	0,96	0,00%	3,97	-39,11%	-0,1278	-0,0033	-0,34%	42,20
SEIUC.V	S	SISE	14.08.2026	42,00	0,2	46,64	11,05%	0,56	0,6	0,00%	4,41	-26,45%	-0,1890	-0,0038	-0,63%	39,00
SEIUD.V	S	SISE	14.08.2026	37,00	0,2	46,64	26,05%	0,34	0,38	0,00%	4,62	-16,83%	-0,2971	-0,0037	-0,97%	35,10
SEIUE.V	S	SISE	14.08.2026	34,00	0,2	46,64	37,18%	0,25	0,29	0,00%	4,68	-12,55%	-0,3985	-0,0034	-1,17%	32,55
SEIUF.V	S	SISE	31.08.2026	54,00	0,2	46,64	-13,63%	1,85	1,89	-16,14%	2,65	-52,52%	-0,0952	-0,0019	-0,1%	44,55
SEIUG.V	S	SISE	31.08.2026	47,00	0,2	46,64	-0,77%	1,06	1,1	0,00%	3,30	-37,49%	-0,1334	-0,0031	-0,28%	41,50
SEIUH.V	S	SISE	31.08.2026	40,00	0,2	46,64	16,6%	0,55	0,6	0,00%	3,85	-22,73%	-0,2200	-0,0034	-0,57%	37,00
SEIUI.V	S	SISE	31.08.2026	33,00	0,2	46,64	41,33%	0,3	0,34	0,00%	3,92	-12,61%	-0,3966	-0,0032	-0,93%	31,30
SEIUJ.V	S	SISE	31.08.2026	28,00	0,2	46,64	66,57%	0,2	0,24	0,00%	3,77	-8,07%	-0,6192	-0,0028	-1,15%	26,80
SEIUK.V	S	SISE	15.09.2026	51,00	0,2	46,64	-8,55%	1,53	1,57	0,00%	2,71	-44,38%	-0,1127	-0,0022	-0,14%	43,15
SEIUL.V	S	SISE	15.09.2026	46,00	0,2	46,64	1,39%	1,03	1,07	0,00%	3,10	-34,23%	-0,1461	-0,0028	-0,26%	40,65
SEIUM.V	S	SISE	15.09.2026	42,00	0,2	46,64	11,05%	0,73	0,77	0,00%	3,37	-26,34%	-0,1899	-0,003	-0,39%	38,15
SEIUN.V	S	SISE	15.09.2026	37,00	0,2	46,64	26,05%	0,5	0,54	0,00%	3,42	-18,34%	-0,2726	-0,0032	-0,58%	34,30
SEIUO.V	S	SISE	15.09.2026	33,00	0,2	46,64	41,33%	0,37	0,41	0,00%	3,39	-13,45%	-0,3718	-0,003	-0,74%	30,95

Sembol	Tip	D.Varlık	Vade	Kul.F.	Çarpan	D.V.F.	Kul.Uzaklık%	P.Y.Aliş	P.Y.Satış	%Deg.	Kaldıraç	Delta%	Duy.	Teta(TL)	Teta(%)	Başabaş
TAIHA.V	A	TAVHL	25.05.2026	280,00	0,05	259,00	-7,5%	% % !	0,06	0,00%	0,00	0%	-	0	0%	281,20
TAIHB.V	A	TAVHL	25.05.2026	320,00	0,05	259,00	-19,06%	% % !	0,06	0,00%	0,00	0%	-	0	0%	321,20
TAIHC.V	A	TAVHL	25.05.2026	360,00	0,05	259,00	-28,06%	% % !	0,06	0,00%	0,00	0%	-	0	0%	361,20
TAIHD.V	A	TAVHL	25.05.2026	410,00	0,05	259,00	-36,83%	% % !	0,06	0,00%	0,00	0%	-	0	0%	411,20
TAIHE.V	A	TAVHL	25.05.2026	450,00	0,05	259,00	-42,44%	% % !	0,06	0,00%	0,00	0%	-	0	0%	451,20
TAIHF.V	A	TAVHL	15.06.2026	260,00	0,05	259,00	-0,38%	0,94	1	7,95%	8,01	57,52%	0,3477	-0,0261	-2,61%	280,00
TAIHG.V	A	TAVHL	15.06.2026	320,00	0,05	259,00	-19,06%	0,09	0,13	-25,00%	15,53	10,79%	1,8528	-0,0095	-7,29%	322,60
TAIHH.V	A	TAVHL	15.06.2026	350,00	0,05	259,00	-26%	0,02	0,06	0,00%	22,14	3,42%	5,8497	-0,0037	-6,2%	351,20
TAIHI.V	A	TAVHL	15.06.2026	410,00	0,05	259,00	-36,83%	0,01	0,06	0,00%	0,00	0,43%	-	-0,0006	-1,06%	411,20
TAIHJ.V	A	TAVHL	15.06.2026	490,00	0,05	259,00	-47,14%	0,01	0,06	0,00%	0,00	0,06%	-	-0,0001	-0,2%	491,20
TAIHK.V	A	TAVHL	30.06.2026	280,00	0,05	259,00	-7,5%	0,96	1,02	0,00%	6,40	47,47%	0,4214	-0,0219	-2,15%	300,40
TAIHL.V	A	TAVHL	30.06.2026	320,00	0,05	259,00	-19,06%	0,37	0,41	2,50%	8,79	24,45%	0,8180	-0,0152	-3,7%	328,20
TAIHM.V	A	TAVHL	30.06.2026	370,00	0,05	259,00	-30%	0,11	0,15	40,00%	10,71	9,1%	2,1982	-0,0075	-5,01%	373,00
TAIHN.V	A	TAVHL	30.06.2026	410,00	0,05	259,00	-36,83%	0,04	0,08	-79,49%	13,96	4,31%	4,6397	-0,0042	-5,28%	411,60
TAIHO.V	A	TAVHL	30.06.2026	450,00	0,05	259,00	-42,44%	0,02	0,07	0,00%	14,82	2,29%	8,7372	-0,0026	-3,68%	451,40
TAIHP.V	A	TAVHL	16.07.2026	260,00	0,05	259,00	-0,38%	1,82	1,88	9,04%	4,46	62,32%	0,3209	-0,0205	-1,09%	297,60
TAIHQ.V	A	TAVHL	16.07.2026	320,00	0,05	259,00	-19,06%	0,63	0,69	-11,27%	6,61	32,18%	0,6216	-0,0155	-2,24%	333,80
TAIHR.V	A	TAVHL	16.07.2026	350,00	0,05	259,00	-26%	0,36	0,41	-9,09%	7,63	21,2%	0,9435	-0,012	-2,93%	358,20
TAIHS.V	A	TAVHL	16.07.2026	410,00	0,05	259,00	-36,83%	0,14	0,19	-22,22%	8,88	9,6%	2,0831	-0,007	-3,69%	413,80
TAIHT.V	A	TAVHL	16.07.2026	500,00	0,05	259,00	-48,2%	0,06	0,1	-25,00%	8,89	4,12%	4,8545	-0,0039	-3,92%	502,00
TAIHU.V	A	TAVHL	31.07.2026	260,00	0,05	259,00	-0,38%	1,86	1,92	0,00%	4,44	63,43%	0,3153	-0,0178	-0,93%	298,40
TAIHV.V	A	TAVHL	31.07.2026	300,00	0,05	259,00	-13,67%	1,05	1,11	16,09%	5,50	44,15%	0,4530	-0,0162	-1,46%	322,20
TAIHW.V	A	TAVHL	31.07.2026	340,00	0,05	259,00	-23,82%	0,62	0,67	0,00%	6,15	29,47%	0,6787	-0,0136	-2,03%	353,40
TAIHX.V	A	TAVHL	31.07.2026	380,00	0,05	259,00	-31,84%	0,41	0,46	12,82%	6,46	20,46%	0,9773	-0,0113	-2,46%	389,20
TAIHY.V	A	TAVHL	31.07.2026	420,00	0,05	259,00	-38,33%	0,29	0,34	0,00%	6,64	14,87%	1,3446	-0,0095	-2,79%	426,80
TAIHZ.V	A	TAVHL	14.08.2026	250,00	0,05	259,00	3,6%	2,39	2,46	5,65%	3,76	69,14%	0,2893	-0,0168	-0,68%	299,20
TAIIA.V	A	TAVHL	14.08.2026	300,00	0,05	259,00	-13,67%	1,29	1,35	7,20%	4,83	47,76%	0,4187	-0,0158	-1,17%	327,00
TAIIB.V	A	TAVHL	14.08.2026	330,00	0,05	259,00	-21,52%	0,92	0,98	7,45%	5,22	37,06%	0,5396	-0,0143	-1,46%	349,60
TAIIC.V	A	TAVHL	14.08.2026	380,00	0,05	259,00	-31,84%	0,59	0,64	0,00%	5,55	25,26%	0,7916	-0,0122	-1,9%	392,80
TAIID.V	A	TAVHL	14.08.2026	460,00	0,05	259,00	-43,7%	0,36	0,4	5,71%	5,61	15,59%	1,2827	-0,0096	-2,4%	468,00
TAIIE.V	A	TAVHL	31.08.2026	240,00	0,05	259,00	7,92%	2,83	2,9	0,00%	3,43	74,59%	0,2681	-0,015	-0,52%	298,00
TAIIF.V	A	TAVHL	31.08.2026	280,00	0,05	259,00	-7,5%	1,83	1,89	-6,45%	4,14	58,53%	0,3417	-0,0152	-0,8%	317,80
TAIIG.V	A	TAVHL	31.08.2026	310,00	0,05	259,00	-16,45%	1,38	1,44	0,00%	4,46	47,48%	0,4212	-0,0147	-1,02%	338,80
TAIIH.V	A	TAVHL	31.08.2026	350,00	0,05	259,00	-26%	1	1,06	0,00%	4,70	36,3%	0,5510	-0,0136	-1,28%	371,20
TAIII.V	A	TAVHL	31.08.2026	390,00	0,05	259,00	-33,59%	0,79	0,84	0,00%	4,74	28,93%	0,6912	-0,0126	-1,5%	406,80
TAIIJ.V	A	TAVHL	15.09.2026	230,00	0,05	259,00	12,61%	3,41	3,48	16,07%	2,97	78,02%	0,2564	-0,0143	-0,41%	299,60
TAIIK.V	A	TAVHL	15.09.2026	280,00	0,05	259,00	-7,5%	2,05	2,11	3,86%	3,84	60,52%	0,3305	-0,0146	-0,69%	322,20
TAIIL.V	A	TAVHL	15.09.2026	300,00	0,05	259,00	-13,67%	1,7	1,76	1,16%	4,09	53,32%	0,3751	-0,0143	-0,81%	335,20
TAIIM.V	A	TAVHL	15.09.2026	350,00	0,05	259,00	-26%	1,17	1,23	0,00%	4,35	39,31%	0,5087	-0,0133	-1,08%	374,60
TAIIN.V	A	TAVHL	15.09.2026	430,00	0,05	259,00	-39,77%	0,81	0,86	0,00%	4,35	27,22%	0,7347	-0,012	-1,39%	447,20

Sembol	Tip	D.Varlık	Vade	Kul.F.	Çarpan	D.V.F.	Kul.Uzaklık%	P.Y.Aliş	P.Y.Satış	%Deg.	Kaldıraç	Delta%	Duy.	Teta(TL)	Teta(%)	Başabaş
TAIWA.V	S	TAVHL	25.05.2026	330,00	0,05	259,00	-21,52%	3,54	3,62	0,00%	0,00	0%	-	0	0%	257,60
TAIWB.V	S	TAVHL	25.05.2026	290,00	0,05	259,00	-10,69%	1,54	1,62	0,00%	0,00	0%	-	0	0%	257,60
TAIWC.V	S	TAVHL	25.05.2026	250,00	0,05	259,00	3,6%	% !	0,06	0,00%	0,00	0%	-	0	0%	248,80
TAIWD.V	S	TAVHL	25.05.2026	200,00	0,05	259,00	29,5%	% !	0,06	0,00%	0,00	0%	-	0	0%	198,80
TAIWE.V	S	TAVHL	25.05.2026	170,00	0,05	259,00	52,35%	% !	0,06	0,00%	0,00	0%	-	0	0%	168,80
TAIWF.V	S	TAVHL	15.06.2026	320,00	0,05	259,00	-19,06%	2,89	2,96	0,00%	4,03	-89,99%	-0,2223	0,0027	0,09%	260,80
TAIWG.V	S	TAVHL	15.06.2026	290,00	0,05	259,00	-10,69%	1,63	1,7	0,00%	5,74	-72,25%	-0,2768	-0,0074	-0,43%	256,00
TAIWH.V	S	TAVHL	15.06.2026	260,00	0,05	259,00	-0,38%	0,74	0,8	0,00%	7,71	-44,03%	-0,4542	-0,015	-1,88%	244,00
TAIWI.V	S	TAVHL	15.06.2026	230,00	0,05	259,00	12,61%	0,27	0,32	0,00%	9,52	-19,84%	-1,0080	-0,0132	-4,13%	223,60
TAIWJ.V	S	TAVHL	15.06.2026	210,00	0,05	259,00	23,33%	0,12	0,17	0,00%	10,93	-10,13%	-1,9747	-0,0094	-5,52%	206,60
TAIWK.V	S	TAVHL	30.06.2026	340,00	0,05	259,00	-23,82%	3,82	3,89	0,00%	2,87	-84,59%	-0,2364	0,0014	0,03%	262,20
TAIWL.V	S	TAVHL	30.06.2026	290,00	0,05	259,00	-10,69%	1,9	1,96	0,00%	4,13	-60,6%	-0,3300	-0,0088	-0,45%	250,80
TAIWM.V	S	TAVHL	30.06.2026	250,00	0,05	259,00	3,6%	0,9	0,95	0,00%	5,12	-35,56%	-0,5624	-0,0129	-1,36%	231,00
TAIWN.V	S	TAVHL	30.06.2026	210,00	0,05	259,00	23,33%	0,37	0,41	0,00%	5,80	-16,58%	-1,2065	-0,011	-2,68%	201,80
TAIWO.V	S	TAVHL	30.06.2026	180,00	0,05	259,00	43,89%	0,17	0,21	0,00%	6,24	-8,19%	-2,4432	-0,0077	-3,66%	175,80
TAIWP.V	S	TAVHL	16.07.2026	320,00	0,05	259,00	-19,06%	3,04	3,11	0,00%	2,98	-69,89%	-0,2862	-0,0029	-0,09%	257,80
TAIWQ.V	S	TAVHL	16.07.2026	290,00	0,05	259,00	-10,69%	2,04	2,1	0,00%	3,51	-55,33%	-0,3615	-0,0071	-0,34%	248,00
TAIWR.V	S	TAVHL	16.07.2026	260,00	0,05	259,00	-0,38%	1,29	1,35	0,00%	3,98	-39,69%	-0,5039	-0,0097	-0,72%	233,00
TAIWT.V	S	TAVHL	16.07.2026	230,00	0,05	259,00	12,61%	0,79	0,84	0,00%	4,27	-26,06%	-0,7674	-0,0103	-1,22%	213,20
TAIWU.V	S	TAVHL	16.07.2026	210,00	0,05	259,00	23,33%	0,54	0,59	0,00%	4,49	-18,72%	-1,0682	-0,0095	-1,61%	198,20
TAI WV.V	S	TAVHL	31.07.2026	310,00	0,05	259,00	-16,45%	2,72	2,78	0,00%	2,99	-62,89%	-0,3180	-0,0025	-0,09%	254,40
TAIWW.V	S	TAVHL	31.07.2026	270,00	0,05	259,00	-4,07%	1,49	1,55	0,00%	3,84	-44,23%	-0,4522	-0,0057	-0,37%	239,00
TAIWX.V	S	TAVHL	31.07.2026	230,00	0,05	259,00	12,61%	0,73	0,78	0,00%	4,50	-25,34%	-0,7893	-0,0068	-0,87%	214,40
TAI WY.V	S	TAVHL	31.07.2026	190,00	0,05	259,00	36,32%	0,34	0,38	0,00%	4,79	-12,58%	-1,5903	-0,0058	-1,52%	182,40
TAI WZ.V	S	TAVHL	31.07.2026	160,00	0,05	259,00	61,88%	0,19	0,23	0,00%	4,76	-6,98%	-2,8665	-0,0045	-1,94%	155,40
TAIXA.V	S	TAVHL	14.08.2026	300,00	0,05	259,00	-13,67%	2,46	2,52	0,00%	2,91	-55,21%	-0,3622	-0,0031	-0,12%	249,60
TAIXB.V	S	TAVHL	14.08.2026	270,00	0,05	259,00	-4,07%	1,58	1,64	0,00%	3,47	-42,34%	-0,4723	-0,0048	-0,3%	237,20
TAIXC.V	S	TAVHL	14.08.2026	250,00	0,05	259,00	3,6%	1,15	1,21	0,00%	3,77	-33,47%	-0,5976	-0,0056	-0,46%	225,80
TAIXD.V	S	TAVHL	14.08.2026	220,00	0,05	259,00	17,73%	0,7	0,75	0,00%	4,06	-21,97%	-0,9105	-0,0059	-0,78%	205,00
TAIXE.V	S	TAVHL	14.08.2026	200,00	0,05	259,00	29,5%	0,51	0,56	0,00%	4,10	-16,15%	-1,2386	-0,0057	-1,01%	188,80
TAIXF.V	S	TAVHL	31.08.2026	290,00	0,05	259,00	-10,69%	2,16	2,22	0,00%	2,92	-48,74%	-0,4103	-0,0028	-0,13%	245,60
TAIXG.V	S	TAVHL	31.08.2026	250,00	0,05	259,00	3,6%	1,12	1,18	0,00%	3,73	-32,25%	-0,6202	-0,0041	-0,35%	226,40
TAIXH.V	S	TAVHL	31.08.2026	210,00	0,05	259,00	23,33%	0,55	0,6	0,00%	4,21	-17,89%	-1,1179	-0,0043	-0,71%	198,00
TAIXI.V	S	TAVHL	31.08.2026	180,00	0,05	259,00	43,89%	0,35	0,4	0,00%	4,12	-11,14%	-1,7945	-0,004	-0,99%	172,00
TAIXJ.V	S	TAVHL	31.08.2026	150,00	0,05	259,00	72,67%	0,22	0,26	0,00%	3,96	-6,74%	-2,9694	-0,0033	-1,29%	144,80
TAIXK.V	S	TAVHL	15.09.2026	280,00	0,05	259,00	-7,5%	1,89	1,95	0,00%	2,95	-43,08%	-0,4642	-0,0026	-0,14%	241,00
TAIXL.V	S	TAVHL	15.09.2026	250,00	0,05	259,00	3,6%	1,23	1,28	0,00%	3,32	-31,57%	-0,6334	-0,0037	-0,29%	224,40
TAIXM.V	S	TAVHL	15.09.2026	230,00	0,05	259,00	12,61%	0,91	0,96	0,00%	3,50	-24,61%	-0,8126	-0,004	-0,42%	210,80
TAIXN.V	S	TAVHL	15.09.2026	200,00	0,05	259,00	29,5%	0,59	0,63	0,00%	3,57	-16,25%	-1,2310	-0,0041	-0,65%	187,40
TAIXO.V	S	TAVHL	15.09.2026	180,00	0,05	259,00	43,89%	0,45	0,5	0,00%	3,52	-12,23%	-1,6349	-0,0039	-0,79%	170,00

Sembol	Tip	D.Varlık	Vade	Kul.F.	Çarpan	D.V.F.	Kul.Uzaklık%	P.Y.Alış	P.Y.Satış	%Deg.	Kaldıraç	Delta%	Duy.	Teta(TL)	Teta(%)	Başabaş
TVIDM.V	A	TCELL	25.05.2026	110,00	0,1	106,20	-3,45%	% % !	0,06	-63,64%	0,00	0%	-	0	0%	110,60
TVIDN.V	A	TCELL	25.05.2026	120,00	0,1	106,20	-11,5%	% % !	0,06	0,00%	0,00	0%	-	0	0%	120,60
TVIDO.V	A	TCELL	25.05.2026	140,00	0,1	106,20	-24,14%	% % !	0,06	300,00%	0,00	0%	-	0	0%	140,60
TVIDP.V	A	TCELL	25.05.2026	160,00	0,1	106,20	-33,63%	% % !	0,06	0,00%	0,00	0%	-	0	0%	160,60
TVIDQ.V	A	TCELL	25.05.2026	170,00	0,1	106,20	-37,53%	% % !	0,06	300,00%	0,00	0%	-	0	0%	170,60
TVIDR.V	A	TCELL	15.06.2026	101,00	0,1	106,20	5,15%	1,05	1,12	-9,40%	7,25	70,97%	0,1409	-0,0198	-1,76%	112,20
TVIDS.V	A	TCELL	15.06.2026	123,00	0,1	106,20	-13,66%	0,17	0,21	-22,73%	13,91	20,96%	0,4771	-0,0124	-5,92%	125,10
TVIDT.V	A	TCELL	15.06.2026	135,00	0,1	106,20	-21,33%	0,05	0,09	0,00%	17,70	8,33%	1,2001	-0,0065	-7,24%	135,90
TVIDU.V	A	TCELL	15.06.2026	157,00	0,1	106,20	-32,36%	0,01	0,06	-25,00%	-	1,64%	6,0806	-0,0018	-2,99%	157,60
TVIDV.V	A	TCELL	15.06.2026	191,00	0,1	106,20	-44,4%	0,01	0,06	0,00%	0,00	0,23%	-	-0,0003	-0,57%	191,60
TVIDW.V	A	TCELL	30.06.2026	100,00	0,1	106,20	6,2%	1,32	1,39	-11,18%	5,91	73,45%	0,1362	-0,0154	-1,11%	113,90
TVIDX.V	A	TCELL	30.06.2026	120,00	0,1	106,20	-11,5%	0,4	0,45	-14,89%	9,45	34,71%	0,2881	-0,013	-2,9%	124,50
TVIDY.V	A	TCELL	30.06.2026	130,00	0,1	106,20	-18,31%	0,21	0,25	-23,08%	10,58	20,92%	0,4781	-0,0098	-3,92%	132,50
TVIDZ.V	A	TCELL	30.06.2026	150,00	0,1	106,20	-29,2%	0,07	0,11	0,00%	12,31	8,11%	1,2329	-0,0053	-4,8%	151,10
TVIEA.V	A	TCELL	30.06.2026	160,00	0,1	106,20	-33,63%	0,05	0,09	-85,19%	14,53	5,47%	1,8274	-0,004	-4,48%	160,90
TVIEB.V	A	TCELL	16.07.2026	96,00	0,1	106,20	10,63%	1,85	1,92	-4,93%	4,53	78,47%	0,1274	-0,0135	-0,7%	115,20
TVIEC.V	A	TCELL	16.07.2026	117,00	0,1	106,20	-9,23%	0,7	0,76	-12,50%	6,99	46,05%	0,2172	-0,0129	-1,7%	124,60
TVIED.V	A	TCELL	16.07.2026	127,00	0,1	106,20	-16,38%	0,44	0,49	0,00%	7,79	32,28%	0,3098	-0,0111	-2,27%	131,90
TVIEE.V	A	TCELL	16.07.2026	149,00	0,1	106,20	-28,72%	0,19	0,23	0,00%	8,70	15,56%	0,6427	-0,0076	-3,29%	151,30
TVIEF.V	A	TCELL	16.07.2026	181,00	0,1	106,20	-41,33%	0,08	0,12	0,00%	8,95	6,74%	1,4837	-0,0045	-3,74%	182,20
TVIEG.V	A	TCELL	31.07.2026	110,00	0,1	106,20	-3,45%	1,09	1,15	0,00%	5,87	60,28%	0,1659	-0,0121	-1,05%	121,50
TVIEH.V	A	TCELL	31.07.2026	120,00	0,1	106,20	-11,5%	0,65	0,71	-16,46%	7,29	43,96%	0,2275	-0,0107	-1,5%	127,10
TVIEI.V	A	TCELL	31.07.2026	140,00	0,1	106,20	-24,14%	0,27	0,31	0,00%	8,52	21,66%	0,4618	-0,0074	-2,39%	143,10
TVIEJ.V	A	TCELL	31.07.2026	150,00	0,1	106,20	-29,2%	0,19	0,23	0,00%	9,18	15,56%	0,6426	-0,0061	-2,65%	152,30
TVIEK.V	A	TCELL	31.07.2026	170,00	0,1	106,20	-37,53%	0,11	0,15	0,00%	8,86	9,18%	1,0897	-0,0044	-2,95%	171,50
TVIEL.V	A	TCELL	14.08.2026	100,00	0,1	106,20	6,2%	1,88	1,95	-4,88%	4,27	75,17%	0,1330	-0,0116	-0,6%	119,50
TVIEM.V	A	TCELL	14.08.2026	122,00	0,1	106,20	-12,95%	0,75	0,8	0,00%	6,48	45,18%	0,2213	-0,0102	-1,28%	130,00
TVIEN.V	A	TCELL	14.08.2026	133,00	0,1	106,20	-20,15%	0,48	0,53	-7,41%	7,14	32,29%	0,3097	-0,0088	-1,65%	138,30
TVIEO.V	A	TCELL	14.08.2026	155,00	0,1	106,20	-31,48%	0,26	0,3	0,00%	7,47	18,28%	0,5470	-0,0066	-2,2%	158,00
TVIEP.V	A	TCELL	14.08.2026	188,00	0,1	106,20	-43,51%	0,14	0,18	0,00%	7,42	9,79%	1,0218	-0,0047	-2,59%	189,80
TVIEQ.V	A	TCELL	31.08.2026	100,00	0,1	106,20	6,2%	2,02	2,09	0,00%	4,05	76,68%	0,1304	-0,0107	-0,51%	120,90
TVIER.V	A	TCELL	31.08.2026	120,00	0,1	106,20	-11,5%	0,99	1,05	0,00%	5,55	51,72%	0,1934	-0,0102	-0,97%	130,50
TVIES.V	A	TCELL	31.08.2026	130,00	0,1	106,20	-18,31%	0,73	0,79	0,00%	5,92	40,68%	0,2458	-0,0094	-1,19%	137,90
TVIET.V	A	TCELL	31.08.2026	150,00	0,1	106,20	-29,2%	0,45	0,5	0,00%	6,21	26,29%	0,3803	-0,0079	-1,57%	155,00
TVIEU.V	A	TCELL	31.08.2026	170,00	0,1	106,20	-37,53%	0,33	0,38	0,00%	6,13	19,05%	0,5248	-0,0069	-1,81%	173,80
TVIEV.V	A	TCELL	15.09.2026	97,00	0,1	106,20	9,48%	2,4	2,47	-3,16%	3,55	79,8%	0,1253	-0,0102	-0,41%	121,70
TVIEW.V	A	TCELL	15.09.2026	118,00	0,1	106,20	-10%	1,22	1,28	-3,88%	4,95	56,9%	0,1757	-0,0101	-0,79%	130,80
TVIEX.V	A	TCELL	15.09.2026	129,00	0,1	106,20	-17,67%	0,9	0,96	0,00%	5,33	45,15%	0,2215	-0,0095	-0,98%	138,60
TVIEY.V	A	TCELL	15.09.2026	151,00	0,1	106,20	-29,67%	0,57	0,62	-7,69%	5,56	29,86%	0,3349	-0,0082	-1,32%	157,20
TVIEZ.V	A	TCELL	15.09.2026	183,00	0,1	106,20	-41,97%	0,37	0,42	0,00%	5,51	19,19%	0,5211	-0,0068	-1,62%	187,20

Sembol	Tip	D.Varlık	Vade	Kul.F.	Çarpan	D.V.F.	Kul.Uzaklık%	P.Y.Aliş	P.Y.Satış	%Deg.	Kaldıraç	Delta%	Duy.	Teta(TL)	Teta(%)	Başabaş
TVITW.V	S	TCELL	25.05.2026	130,00	0,1	106,20	-18,31%	2,37	2,54	5,78%	0,00	0%	-	0	0%	104,60
TVITX.V	S	TCELL	25.05.2026	110,00	0,1	106,20	-3,45%	0,37	0,45	0,00%	0,00	0%	-	0	0%	105,50
TVITY.V	S	TCELL	25.05.2026	100,00	0,1	106,20	6,2%	% %!	0,06	0,00%	0,00	0%	-	0	0%	99,40
TVITZ.V	S	TCELL	25.05.2026	80,00	0,1	106,20	32,75%	% %!	0,06	0,00%	0,00	0%	-	0	0%	79,40
TVIUA.V	S	TCELL	25.05.2026	70,00	0,1	106,20	51,71%	% %!	0,06	0,00%	0,00	0%	-	0	0%	69,40
TVIUB.V	S	TCELL	15.06.2026	123,00	0,1	106,20	-13,66%	1,65	1,72	0,00%	5,17	-80,29%	-0,1246	-0,0027	-0,15%	105,80
TVIUC.V	S	TCELL	15.06.2026	112,00	0,1	106,20	-5,18%	0,84	0,9	0,00%	7,30	-57,75%	-0,1732	-0,0092	-1,03%	103,00
TVIUD.V	S	TCELL	15.06.2026	101,00	0,1	106,20	5,15%	0,33	0,38	0,00%	9,81	-30,48%	-0,3280	-0,0109	-2,86%	97,20
TVIUE.V	S	TCELL	15.06.2026	90,00	0,1	106,20	18%	0,1	0,15	0,00%	12,61	-11,87%	-0,8423	-0,0073	-4,85%	88,50
TVIUF.V	S	TCELL	15.06.2026	81,00	0,1	106,20	31,11%	0,03	0,07	0,00%	16,12	-4,55%	-2,1955	-0,0039	-5,56%	80,30
TVIUG.V	S	TCELL	30.06.2026	120,00	0,1	106,20	-11,5%	1,43	1,5	0,00%	5,01	-67,51%	-0,1481	-0,0033	-0,22%	105,00
TVIUH.V	S	TCELL	30.06.2026	110,00	0,1	106,20	-3,45%	0,79	0,85	0,00%	6,54	-48,65%	-0,2056	-0,006	-0,71%	101,50
TVIUI.V	S	TCELL	30.06.2026	90,00	0,1	106,20	18%	0,16	0,2	0,00%	9,40	-14,16%	-0,7063	-0,0053	-2,66%	88,00
TVIUJ.V	S	TCELL	30.06.2026	70,00	0,1	106,20	51,71%	0,03	0,08	0,00%	9,73	-2,75%	-3,6374	-0,002	-2,56%	69,20
TVIUK.V	S	TCELL	30.06.2026	60,00	0,1	106,20	77%	0,01	0,06	0,00%	11,80	-1,11%	-8,9968	-0,0011	-1,8%	59,40
TVIUL.V	S	TCELL	16.07.2026	117,00	0,1	106,20	-9,23%	1,29	1,35	0,00%	4,68	-56,84%	-0,1759	-0,0033	-0,25%	103,50
TVIUM.V	S	TCELL	16.07.2026	106,00	0,1	106,20	0,19%	0,69	0,75	0,00%	5,94	-38,56%	-0,2593	-0,0049	-0,66%	98,50
TVIUN.V	S	TCELL	16.07.2026	96,00	0,1	106,20	10,63%	0,37	0,42	0,00%	6,77	-23,57%	-0,4242	-0,0051	-1,22%	91,80
TVIUO.V	S	TCELL	16.07.2026	85,00	0,1	106,20	24,94%	0,18	0,22	0,00%	7,24	-12,27%	-0,8149	-0,0042	-1,89%	82,80
TVIUP.V	S	TCELL	16.07.2026	76,00	0,1	106,20	39,74%	0,1	0,14	0,00%	7,61	-7,17%	-1,3951	-0,0033	-2,36%	74,60
TVIUQ.V	S	TCELL	31.07.2026	130,00	0,1	106,20	-18,31%	2,12	2,19	0,00%	3,63	-72,43%	-0,1381	0,0013	0,06%	108,10
TVIUR.V	S	TCELL	31.07.2026	110,00	0,1	106,20	-3,45%	0,85	0,9	0,00%	5,41	-43,3%	-0,2310	-0,0029	-0,32%	101,00
TVIUS.V	S	TCELL	31.07.2026	90,00	0,1	106,20	18%	0,28	0,33	0,00%	6,50	-17,15%	-0,5831	-0,0038	-1,14%	86,70
TVIUT.V	S	TCELL	31.07.2026	80,00	0,1	106,20	32,75%	0,16	0,2	0,00%	6,62	-9,97%	-1,0032	-0,0032	-1,58%	78,00
TVIUU.V	S	TCELL	31.07.2026	70,00	0,1	106,20	51,71%	0,09	0,13	0,00%	6,81	-5,77%	-1,7333	-0,0025	-1,93%	68,70
TVIUV.V	S	TCELL	14.08.2026	122,00	0,1	106,20	-12,95%	1,54	1,6	0,00%	4,06	-58,86%	-0,1699	-0,0004	-0,03%	106,00
TVIUW.V	S	TCELL	14.08.2026	111,00	0,1	106,20	-4,32%	0,93	0,99	0,00%	4,90	-42,92%	-0,2330	-0,0023	-0,23%	101,10
TVIUX.V	S	TCELL	14.08.2026	100,00	0,1	106,20	6,2%	0,54	0,59	0,00%	5,48	-27,88%	-0,3587	-0,0032	-0,54%	94,10
TVIUY.V	S	TCELL	14.08.2026	88,00	0,1	106,20	20,68%	0,31	0,35	0,00%	5,62	-16,4%	-0,6096	-0,0033	-0,96%	84,50
TVIUZ.V	S	TCELL	14.08.2026	80,00	0,1	106,20	32,75%	0,21	0,26	0,00%	5,69	-11,25%	-0,8887	-0,0031	-1,18%	77,40
TVIVA.V	S	TCELL	31.08.2026	120,00	0,1	106,20	-11,5%	1,42	1,48	0,00%	3,95	-52,79%	-0,1894	-0,0005	-0,04%	105,20
TVIVB.V	S	TCELL	31.08.2026	110,00	0,1	106,20	-3,45%	0,88	0,93	0,00%	4,77	-39,51%	-0,2531	-0,0017	-0,18%	100,70
TVIVC.V	S	TCELL	31.08.2026	90,00	0,1	106,20	18%	0,33	0,37	0,00%	5,53	-17,19%	-0,5816	-0,0025	-0,69%	86,30
TVIVD.V	S	TCELL	31.08.2026	80,00	0,1	106,20	32,75%	0,22	0,26	0,00%	5,38	-11,15%	-0,8970	-0,0025	-0,95%	77,40
TVIVE.V	S	TCELL	31.08.2026	70,00	0,1	106,20	51,71%	0,15	0,19	0,00%	5,08	-7,18%	-1,3927	-0,0022	-1,15%	68,10
TVIVF.V	S	TCELL	15.09.2026	118,00	0,1	106,20	-10%	1,32	1,38	0,00%	3,85	-47,91%	-0,2087	-0,0006	-0,04%	104,20
TVIVG.V	S	TCELL	15.09.2026	108,00	0,1	106,20	-1,67%	0,83	0,89	0,00%	4,55	-35,54%	-0,2813	-0,0016	-0,18%	99,10
TVIVH.V	S	TCELL	15.09.2026	97,00	0,1	106,20	9,48%	0,51	0,55	0,00%	4,90	-23,51%	-0,4253	-0,0022	-0,4%	91,50
TVIVI.V	S	TCELL	15.09.2026	86,00	0,1	106,20	23,49%	0,34	0,38	0,00%	4,81	-15,4%	-0,6494	-0,0024	-0,64%	82,20
TVIVJ.V	S	TCELL	15.09.2026	77,00	0,1	106,20	37,92%	0,24	0,29	0,00%	4,75	-10,73%	-0,9319	-0,0023	-0,81%	74,10

Sembol	Tip	D.Varlık	Vade	Kul.F.	Çarpan	D.V.F.	Kul.Uzaklık%	P.Y.Aliş	P.Y.Satış	%Deg.	Kaldıraç	Delta%	Duy.	Teta(TL)	Teta(%)	Başbaş
TYIKF.V	A	THYAO	25.05.2026	270,00	0,03	297,50	10,19%	0,82	0,88	21,74%	0,00	0%	-	0	0%	299,33
TYIKG.V	A	THYAO	25.05.2026	310,00	0,03	297,50	-4,03%	% % !	0,08	-66,67%	0,00	0%	-	0	0%	312,67
TYIKH.V	A	THYAO	25.05.2026	360,00	0,03	297,50	-17,36%	% % !	0,06	0,00%	0,00	0%	-	0	0%	362,00
TYIKI.V	A	THYAO	25.05.2026	400,00	0,03	297,50	-25,62%	% % !	0,06	0,00%	0,00	0%	-	0	0%	402,00
TYIKJ.V	A	THYAO	25.05.2026	440,00	0,03	297,50	-32,39%	% % !	0,06	0,00%	0,00	0%	-	0	0%	442,00
TYIKK.V	A	THYAO	15.06.2026	260,00	0,03	297,50	14,42%	1,36	1,42	16,13%	5,79	88,15%	0,3781	-0,0126	-0,88%	307,33
TYIKL.V	A	THYAO	15.06.2026	310,00	0,03	297,50	-4,03%	0,37	0,42	36,67%	11,20	46,42%	0,7182	-0,0148	-3,52%	324,00
TYIKM.V	A	THYAO	15.06.2026	340,00	0,03	297,50	-12,5%	0,13	0,18	30,77%	15,03	21,89%	1,5228	-0,0102	-5,65%	346,00
TYIKN.V	A	THYAO	15.06.2026	400,00	0,03	297,50	-25,62%	0,02	0,06	50,00%	18,77	4,21%	7,9239	-0,0032	-5,25%	402,00
TYIKO.V	A	THYAO	15.06.2026	480,00	0,03	297,50	-38,02%	0,01	0,07	50,00%	-	0,61%	-	-0,0006	-0,93%	482,33
TYIKP.V	A	THYAO	30.06.2026	280,00	0,03	297,50	6,25%	1,12	1,18	7,62%	5,84	73,28%	0,4549	-0,0131	-1,11%	319,33
TYIKQ.V	A	THYAO	30.06.2026	320,00	0,03	297,50	-7,03%	0,49	0,53	18,18%	8,27	45,4%	0,7343	-0,0124	-2,34%	337,67
TYIKR.V	A	THYAO	30.06.2026	360,00	0,03	297,50	-17,36%	0,2	0,25	5,26%	10,37	23,24%	1,4342	-0,009	-3,58%	368,33
TYIKS.V	A	THYAO	30.06.2026	410,00	0,03	297,50	-27,44%	0,08	0,12	0,00%	11,67	10,46%	3,1874	-0,0055	-4,58%	414,00
TYIKT.V	A	THYAO	30.06.2026	450,00	0,03	297,50	-33,89%	0,04	0,08	0,00%	13,05	5,85%	5,6978	-0,0037	-4,59%	452,67
TYIKU.V	A	THYAO	16.07.2026	260,00	0,03	297,50	14,42%	1,74	1,8	16,67%	4,22	82,24%	0,4053	-0,0109	-0,61%	320,00
TYIKV.V	A	THYAO	16.07.2026	320,00	0,03	297,50	-7,03%	0,69	0,73	20,69%	6,55	50,66%	0,6580	-0,0114	-1,56%	344,33
TYIKW.V	A	THYAO	16.07.2026	350,00	0,03	297,50	-15%	0,42	0,47	17,50%	7,51	35,36%	0,9427	-0,01	-2,12%	365,67
TYIKX.V	A	THYAO	16.07.2026	410,00	0,03	297,50	-27,44%	0,19	0,23	26,32%	8,35	17,78%	1,8747	-0,0071	-3,08%	417,67
TYIKY.V	A	THYAO	16.07.2026	490,00	0,03	297,50	-39,29%	0,08	0,13	12,50%	9,37	8,4%	3,9679	-0,0045	-3,46%	494,33
TYIKZ.V	A	THYAO	31.07.2026	290,00	0,03	297,50	2,59%	1,27	1,33	11,97%	4,89	69,52%	0,4795	-0,0106	-0,8%	334,33
TYILA.V	A	THYAO	31.07.2026	330,00	0,03	297,50	-9,85%	0,7	0,74	31,58%	6,21	48,69%	0,6845	-0,01	-1,35%	354,67
TYILB.V	A	THYAO	31.07.2026	380,00	0,03	297,50	-21,71%	0,35	0,39	0,00%	7,23	28,36%	1,1752	-0,0079	-2,03%	393,00
TYILC.V	A	THYAO	31.07.2026	420,00	0,03	297,50	-29,17%	0,22	0,27	22,73%	7,78	19,17%	1,7391	-0,0065	-2,4%	429,00
TYILD.V	A	THYAO	31.07.2026	470,00	0,03	297,50	-36,7%	0,15	0,19	0,00%	7,73	12,99%	2,5669	-0,0053	-2,78%	476,33
TYILE.V	A	THYAO	14.08.2026	270,00	0,03	297,50	10,19%	1,83	1,89	8,24%	3,81	78,12%	0,4267	-0,0098	-0,52%	333,00
TYILF.V	A	THYAO	14.08.2026	330,00	0,03	297,50	-9,85%	0,85	0,9	22,67%	5,47	52,05%	0,6404	-0,0097	-1,07%	360,00
TYILG.V	A	THYAO	14.08.2026	360,00	0,03	297,50	-17,36%	0,59	0,63	20,75%	6,01	39,76%	0,8383	-0,0088	-1,4%	381,00
TYILH.V	A	THYAO	14.08.2026	420,00	0,03	297,50	-29,17%	0,33	0,37	17,65%	6,51	24,08%	1,3844	-0,0071	-1,92%	432,33
TYILI.V	A	THYAO	14.08.2026	510,00	0,03	297,50	-41,67%	0,19	0,23	35,29%	6,41	13,65%	2,4419	-0,0053	-2,32%	517,67
TYILJ.V	A	THYAO	31.08.2026	280,00	0,03	297,50	6,25%	1,66	1,72	16,89%	4,16	77,3%	0,4312	-0,0089	-0,52%	337,33
TYILK.V	A	THYAO	31.08.2026	330,00	0,03	297,50	-9,85%	0,88	0,94	17,07%	5,52	54,44%	0,6123	-0,0086	-0,92%	361,33
TYILL.V	A	THYAO	31.08.2026	370,00	0,03	297,50	-19,59%	0,56	0,61	0,00%	6,13	38,46%	0,8668	-0,0077	-1,26%	390,33
TYILM.V	A	THYAO	31.08.2026	420,00	0,03	297,50	-29,17%	0,38	0,42	0,00%	6,19	26,34%	1,2654	-0,0066	-1,58%	434,00
TYILN.V	A	THYAO	31.08.2026	460,00	0,03	297,50	-35,33%	0,3	0,35	29,63%	6,20	20,85%	1,5987	-0,006	-1,72%	471,67
TYILO.V	A	THYAO	15.09.2026	270,00	0,03	297,50	10,19%	2,01	2,07	8,47%	3,60	80,99%	0,4116	-0,0084	-0,41%	339,00
TYILP.V	A	THYAO	15.09.2026	330,00	0,03	297,50	-9,85%	1,03	1,09	14,74%	4,95	57,14%	0,5834	-0,0085	-0,78%	366,33
TYILQ.V	A	THYAO	15.09.2026	360,00	0,03	297,50	-17,36%	0,77	0,81	13,89%	5,29	45,66%	0,7301	-0,008	-0,99%	387,00
TYILR.V	A	THYAO	15.09.2026	420,00	0,03	297,50	-29,17%	0,5	0,54	22,73%	5,46	30,59%	1,0895	-0,007	-1,29%	438,00
TYILS.V	A	THYAO	15.09.2026	510,00	0,03	297,50	-41,67%	0,33	0,38	2,78%	5,42	20,03%	1,6645	-0,006	-1,57%	522,67

Sembol	Tip	D.Varlık	Vade	Kul.F.	Çarpan	D.V.F.	Kul.Uzaklık%	P.Y.Alış	P.Y.Satış	%Deg.	Kaldıraç	Delta%	Duy.	Teta(TL)	Teta(%)	Başbaş
TYIZF.V	S	THYAO	25.05.2026	330,00	0,03	297,50	-9,85%	0,98	1,09	-23,02%	0,00	0%	-	0	0%	293,67
TYIZG.V	S	THYAO	25.05.2026	290,00	0,03	297,50	2,59%	0,01	% % !	-95,24%	0,00	0%	-	0	0,00%	290,00
TYIZH.V	S	THYAO	25.05.2026	240,00	0,03	297,50	23,96%	% % !	0,06	0,00%	0,00	0%	-	0	0%	238,00
TYIZI.V	S	THYAO	25.05.2026	200,00	0,03	297,50	48,75%	% % !	0,06	0,00%	0,00	0%	-	0	0%	198,00
TYIZJ.V	S	THYAO	25.05.2026	180,00	0,03	297,50	65,28%	% % !	0,06	0,00%	0,00	0%	-	0	0%	178,00
TYIZK.V	S	THYAO	15.06.2026	310,00	0,03	297,50	-4,03%	0,59	0,65	0,00%	8,54	-55,52%	-0,6003	-0,0069	-1,06%	288,33
TYIZL.V	S	THYAO	15.06.2026	290,00	0,03	297,50	2,59%	0,3	0,34	-40,00%	10,51	-35,34%	-0,9432	-0,008	-2,34%	278,67
TYIZM.V	S	THYAO	15.06.2026	260,00	0,03	297,50	14,42%	0,08	0,12	0,00%	14,23	-12,76%	-2,6128	-0,0054	-4,47%	256,00
TYIZN.V	S	THYAO	15.06.2026	230,00	0,03	297,50	29,35%	0,02	0,06	0,00%	15,60	-3,49%	-9,5375	-0,0023	-3,83%	228,00
TYIZO.V	S	THYAO	15.06.2026	210,00	0,03	297,50	41,67%	0,01	0,06	0,00%	-	-1,37%	-24,2635	-0,0011	-1,91%	208,00
TYIZP.V	S	THYAO	30.06.2026	330,00	0,03	297,50	-9,85%	1,09	1,15	0,00%	5,23	-63,33%	-0,5264	-0,0036	-0,31%	291,67
TYIZQ.V	S	THYAO	30.06.2026	290,00	0,03	297,50	2,59%	0,43	0,47	0,00%	7,52	-35,38%	-0,9421	-0,0058	-1,24%	274,33
TYIZR.V	S	THYAO	30.06.2026	250,00	0,03	297,50	19%	0,13	0,17	0,00%	9,29	-13,53%	-2,4639	-0,0044	-2,61%	244,33
TYIZS.V	S	THYAO	30.06.2026	200,00	0,03	297,50	48,75%	0,02	0,06	0,00%	13,39	-3%	-11,1080	-0,0018	-2,99%	198,00
TYIZT.V	S	THYAO	30.06.2026	170,00	0,03	297,50	75%	0,01	0,06	0,00%	10,41	-1,17%	-28,5789	-0,0009	-1,56%	168,00
TYIZU.V	S	THYAO	16.07.2026	320,00	0,03	297,50	-7,03%	0,96	1	-6,86%	4,90	-52,2%	-0,6386	-0,0034	-0,34%	286,67
TYIZV.V	S	THYAO	16.07.2026	290,00	0,03	297,50	2,59%	0,5	0,55	0,00%	6,16	-34,52%	-0,9657	-0,0043	-0,79%	271,67
TYIZW.V	S	THYAO	16.07.2026	260,00	0,03	297,50	14,42%	0,25	0,29	0,00%	6,98	-19,56%	-1,7043	-0,0041	-1,41%	250,33
TYIZX.V	S	THYAO	16.07.2026	230,00	0,03	297,50	29,35%	0,12	0,16	0,00%	7,60	-10,22%	-3,2617	-0,0032	-2,01%	224,67
TYIZY.V	S	THYAO	16.07.2026	210,00	0,03	297,50	41,67%	0,08	0,12	0,00%	7,28	-6,52%	-5,1090	-0,0026	-2,16%	206,00
TBIPA.V	S	THYAO	31.07.2026	300,00	0,03	297,50	-0,83%	0,66	0,7	0,00%	5,32	-38,72%	-0,8609	-0,0031	-0,44%	276,67
TBIPB.V	S	THYAO	31.07.2026	260,00	0,03	297,50	14,42%	0,3	0,34	-19,05%	6,04	-20,31%	-1,6409	-0,0034	-1%	248,67
TBIPC.V	S	THYAO	31.07.2026	210,00	0,03	297,50	41,67%	0,11	0,15	0,00%	6,44	-7,94%	-4,1974	-0,0025	-1,69%	205,00
TBIPD.V	S	THYAO	31.07.2026	180,00	0,03	297,50	65,28%	0,06	0,1	0,00%	6,49	-4,36%	-7,6379	-0,0019	-1,89%	176,67
TYIZZ.V	S	THYAO	31.07.2026	350,00	0,03	297,50	-15%	1,54	1,6	0,00%	3,71	-63,93%	-0,5214	-0,0008	-0,05%	296,67
TBIP E.V	S	THYAO	14.08.2026	330,00	0,03	297,50	-9,85%	1,18	1,23	-15,38%	3,94	-51,61%	-0,6459	-0,0016	-0,13%	289,00
TBIPF.V	S	THYAO	14.08.2026	300,00	0,03	297,50	-0,83%	0,71	0,76	-1,32%	4,70	-37,41%	-0,8909	-0,0026	-0,34%	274,67
TBIPG.V	S	THYAO	14.08.2026	270,00	0,03	297,50	10,19%	0,42	0,47	-17,54%	5,21	-24,49%	-1,3608	-0,003	-0,65%	254,33
TBIPH.V	S	THYAO	14.08.2026	240,00	0,03	297,50	23,96%	0,25	0,29	0,00%	5,38	-15,07%	-2,2122	-0,0029	-0,99%	230,33
TBIP I.V	S	THYAO	14.08.2026	220,00	0,03	297,50	35,23%	0,18	0,22	0,00%	5,41	-10,92%	-3,0536	-0,0027	-1,21%	212,67
TBIPJ.V	S	THYAO	31.08.2026	340,00	0,03	297,50	-12,5%	1,27	1,33	0,00%	3,86	-54,54%	-0,6112	-0,0003	-0,02%	295,67
TBIPK.V	S	THYAO	31.08.2026	300,00	0,03	297,50	-0,83%	0,61	0,66	0,00%	5,18	-35,42%	-0,9410	-0,0015	-0,23%	278,00
TBIP L.V	S	THYAO	31.08.2026	250,00	0,03	297,50	19%	0,25	0,29	0,00%	5,77	-16,17%	-2,0609	-0,002	-0,7%	240,33
TBIPM.V	S	THYAO	31.08.2026	210,00	0,03	297,50	41,67%	0,13	0,17	0,00%	5,76	-8,38%	-3,9763	-0,0018	-1,06%	204,33
TBIPN.V	S	THYAO	31.08.2026	180,00	0,03	297,50	65,28%	0,08	0,13	0,00%	5,69	-5,1%	-6,5380	-0,0015	-1,16%	175,67
TBIP O.V	S	THYAO	15.09.2026	330,00	0,03	297,50	-9,85%	1,1	1,15	-21,74%	3,87	-47,67%	-0,6992	-0,0005	-0,05%	291,67
TBIPP.V	S	THYAO	15.09.2026	300,00	0,03	297,50	-0,83%	0,65	0,7	0,00%	4,71	-34,33%	-0,9710	-0,0013	-0,19%	276,67
TBIPQ.V	S	THYAO	15.09.2026	270,00	0,03	297,50	10,19%	0,38	0,43	0,00%	5,25	-22,34%	-1,4918	-0,0017	-0,4%	255,67
TBIPR.V	S	THYAO	15.09.2026	240,00	0,03	297,50	23,96%	0,25	0,29	0,00%	5,11	-14,33%	-2,3269	-0,0018	-0,63%	230,33
TBIPS.V	S	THYAO	15.09.2026	210,00	0,03	297,50	41,67%	0,17	0,21	0,00%	4,87	-9,27%	-3,5966	-0,0018	-0,84%	203,00

Sembol	Tip	D.Varlık	Vade	Kul.F.	Çarpan	D.V.F.	Kul.Uzaklık%	P.Y.Aliş	P.Y.Satış	%Deg.	Kaldıraç	Delta%	Duy.	Teta(TL)	Teta(%)	Başbaş
TMIFK.V	A	TOASO	25.05.2026	260,00	0,03	302,00	16,15%	1,26	1,33	-5,11%	0,00	0%	-	0	0%	304,33
TMIFL.V	A	TOASO	25.05.2026	300,00	0,03	302,00	0,67%	0,06	% % !	114,29%	0,00	0%	-	0	0,00%	300,00
TMIFM.V	A	TOASO	25.05.2026	340,00	0,03	302,00	-11,18%	% % !	0,06	0,00%	0,00	0%	-	0	0%	342,00
TMIFN.V	A	TOASO	25.05.2026	380,00	0,03	302,00	-20,53%	% % !	0,06	100,00%	0,00	0%	-	0	0%	382,00
TMIFO.V	A	TOASO	25.05.2026	420,00	0,03	302,00	-28,1%	% % !	0,06	0,00%	0,00	0%	-	0	0%	422,00
TMIFP.V	A	TOASO	15.06.2026	240,00	0,03	302,00	25,83%	2,02	2,09	0,00%	4,36	97,26%	0,3427	-0,0087	-0,42%	309,67
TMIFQ.V	A	TOASO	15.06.2026	300,00	0,03	302,00	0,67%	0,56	0,62	-7,69%	9,95	61,48%	0,5422	-0,0152	-2,45%	320,67
TMIFR.V	A	TOASO	15.06.2026	330,00	0,03	302,00	-8,48%	0,22	0,27	-18,18%	13,29	32,27%	1,0330	-0,0127	-4,71%	339,00
TMIFS.V	A	TOASO	15.06.2026	380,00	0,03	302,00	-20,53%	0,04	0,09	33,33%	19,57	8,64%	3,8582	-0,0056	-6,18%	383,00
TMIFT.V	A	TOASO	15.06.2026	460,00	0,03	302,00	-34,35%	0,01	0,06	0,00%	-	1,24%	26,7919	-0,0012	-2,04%	462,00
TMIFU.V	A	TOASO	30.06.2026	260,00	0,03	302,00	16,15%	1,67	1,73	0,00%	4,66	85,9%	0,3880	-0,0116	-0,67%	317,67
TMIFV.V	A	TOASO	30.06.2026	300,00	0,03	302,00	0,67%	0,85	0,91	8,51%	6,70	62,84%	0,5305	-0,0137	-1,51%	330,33
TMIFW.V	A	TOASO	30.06.2026	340,00	0,03	302,00	-11,18%	0,41	0,46	0,00%	8,28	37,49%	0,8892	-0,0124	-2,7%	355,33
TMIFX.V	A	TOASO	30.06.2026	380,00	0,03	302,00	-20,53%	0,2	0,25	0,00%	9,53	21,04%	1,5840	-0,0094	-3,76%	388,33
TMIFY.V	A	TOASO	30.06.2026	420,00	0,03	302,00	-28,1%	0,11	0,15	0,00%	10,22	12,41%	2,6859	-0,0069	-4,61%	425,00
TMIFZ.V	A	TOASO	16.07.2026	250,00	0,03	302,00	20,8%	2,09	2,15	0,00%	3,79	87,36%	0,3816	-0,0102	-0,47%	321,67
TMIGA.V	A	TOASO	16.07.2026	300,00	0,03	302,00	0,67%	1,07	1,13	0,00%	5,48	64,71%	0,5151	-0,0122	-1,08%	337,67
TMIGB.V	A	TOASO	16.07.2026	330,00	0,03	302,00	-8,48%	0,71	0,76	16,39%	6,21	48,66%	0,6850	-0,012	-1,58%	355,33
TMIGC.V	A	TOASO	16.07.2026	380,00	0,03	302,00	-20,53%	0,37	0,41	0,00%	7,09	28,96%	1,1510	-0,01	-2,44%	393,67
TMIGD.V	A	TOASO	16.07.2026	470,00	0,03	302,00	-35,74%	0,16	0,2	0,00%	7,54	13,31%	2,5048	-0,0068	-3,39%	476,67
TMIGE.V	A	TOASO	31.07.2026	270,00	0,03	302,00	11,85%	1,77	1,83	0,00%	4,11	80,22%	0,4155	-0,0103	-0,56%	331,00
TMIGF.V	A	TOASO	31.07.2026	310,00	0,03	302,00	-2,58%	1,04	1,1	-15,91%	5,37	61,61%	0,5410	-0,0108	-0,99%	346,67
TMIGG.V	A	TOASO	31.07.2026	360,00	0,03	302,00	-16,11%	0,54	0,59	0,00%	6,48	38,61%	0,8634	-0,0097	-1,64%	379,67
TMIGH.V	A	TOASO	31.07.2026	400,00	0,03	302,00	-24,5%	0,35	0,4	0,00%	6,89	26,6%	1,2532	-0,0083	-2,06%	413,33
TMIGI.V	A	TOASO	31.07.2026	440,00	0,03	302,00	-31,36%	0,24	0,29	0,00%	7,18	19,01%	1,7534	-0,007	-2,41%	449,67
TMIGJ.V	A	TOASO	14.08.2026	260,00	0,03	302,00	16,15%	2,15	2,21	0,00%	3,49	82,94%	0,4019	-0,0096	-0,43%	333,67
TMIGK.V	A	TOASO	14.08.2026	310,00	0,03	302,00	-2,58%	1,2	1,26	15,60%	4,79	63,46%	0,5253	-0,0103	-0,82%	352,00
TMIGL.V	A	TOASO	14.08.2026	340,00	0,03	302,00	-11,18%	0,84	0,9	0,00%	5,41	50,18%	0,6642	-0,0099	-1,1%	370,00
TMIGM.V	A	TOASO	14.08.2026	400,00	0,03	302,00	-24,5%	0,48	0,53	0,00%	5,94	31,45%	1,0600	-0,0086	-1,62%	417,67
TMIGN.V	A	TOASO	14.08.2026	490,00	0,03	302,00	-38,37%	0,26	0,31	0,00%	6,18	17,73%	1,8797	-0,0066	-2,13%	500,33
TMIGO.V	A	TOASO	31.08.2026	290,00	0,03	302,00	4,14%	1,74	1,8	0,00%	3,79	72,8%	0,4579	-0,0097	-0,54%	350,00
TMIGP.V	A	TOASO	31.08.2026	340,00	0,03	302,00	-11,18%	1,08	1,14	0,00%	4,54	54,07%	0,6165	-0,0098	-0,86%	378,00
TMIGQ.V	A	TOASO	31.08.2026	380,00	0,03	302,00	-20,53%	0,77	0,82	0,00%	4,91	41,72%	0,7990	-0,0092	-1,13%	407,33
TMIGR.V	A	TOASO	31.08.2026	430,00	0,03	302,00	-29,77%	0,57	0,62	0,00%	5,01	31,52%	1,0577	-0,0085	-1,38%	450,67
TMIGS.V	A	TOASO	31.08.2026	470,00	0,03	302,00	-35,74%	0,47	0,51	0,00%	5,00	25,93%	1,2854	-0,008	-1,56%	487,00
TMIGT.V	A	TOASO	15.09.2026	270,00	0,03	302,00	11,85%	2,27	2,33	0,00%	3,17	79,47%	0,4194	-0,009	-0,39%	347,67
TMIGU.V	A	TOASO	15.09.2026	340,00	0,03	302,00	-11,18%	1,22	1,28	0,00%	4,19	56,45%	0,5905	-0,0094	-0,74%	382,67
TMIGV.V	A	TOASO	15.09.2026	370,00	0,03	302,00	-18,38%	1	1,05	0,00%	4,33	47,76%	0,6979	-0,0093	-0,88%	405,00
TMIGW.V	A	TOASO	15.09.2026	430,00	0,03	302,00	-29,77%	0,72	0,77	0,00%	4,46	35,46%	0,9400	-0,0087	-1,13%	455,67
TMIGX.V	A	TOASO	15.09.2026	520,00	0,03	302,00	-41,92%	0,51	0,56	0,00%	4,47	25,17%	1,3245	-0,0078	-1,4%	538,67

Sembol	Tip	D.Varlık	Vade	Kul.F.	Çarpan	D.V.F.	Kul.Uzaklık%	P.Y.Alış	P.Y.Satış	%Deg.	Kaldıraç	Delta%	Duy.	Teta(TL)	Teta(%)	Başbaş
TMIUU.V	S	TOASO	25.05.2026	310,00	0,03	302,00	-2,58%	0,24	% !	0,00%	0,00	0%	-	0	0,00%	310,00
TMIUV.V	S	TOASO	25.05.2026	270,00	0,03	302,00	11,85%	% !	0,06	0,00%	0,00	0%	-	0	0%	268,00
TMIUW.V	S	TOASO	25.05.2026	230,00	0,03	302,00	31,3%	% !	0,06	-75,00%	0,00	0%	-	0	0%	228,00
TMIUX.V	S	TOASO	25.05.2026	190,00	0,03	302,00	58,95%	% !	0,06	0,00%	0,00	0%	-	0	0%	188,00
TMIUY.V	S	TOASO	25.05.2026	170,00	0,03	302,00	77,65%	% !	0,06	0,00%	0,00	0%	-	0	0%	168,00
TMIUZ.V	S	TOASO	15.06.2026	300,00	0,03	302,00	0,67%	0,34	0,39	3,03%	10,80	-40,52%	-0,8227	-0,0074	-1,89%	287,00
TMIVA.V	S	TOASO	15.06.2026	270,00	0,03	302,00	11,85%	0,08	0,12	0,00%	15,60	-13,77%	-2,4206	-0,0049	-4,11%	266,00
TMIVB.V	S	TOASO	15.06.2026	240,00	0,03	302,00	25,83%	0,01	0,05	0,00%	27,56	-3,04%	-10,9592	-0,0018	-3,53%	238,33
TMIVC.V	S	TOASO	15.06.2026	220,00	0,03	302,00	37,27%	0,01	0,06	0,00%	-	-1,1%	-30,1822	-0,0008	-1,38%	218,00
TMIVD.V	S	TOASO	15.06.2026	200,00	0,03	302,00	51%	0,01	0,06	0,00%	0,00	-0,37%	-	-0,0003	-0,57%	198,00
TMIVE.V	S	TOASO	30.06.2026	320,00	0,03	302,00	-5,63%	0,85	0,91	0,00%	5,64	-52,93%	-0,6298	-0,0055	-0,61%	289,67
TMIVF.V	S	TOASO	30.06.2026	270,00	0,03	302,00	11,85%	0,21	0,25	0,00%	8,75	-20,29%	-1,6429	-0,0052	-2,08%	261,67
TMIVG.V	S	TOASO	30.06.2026	230,00	0,03	302,00	31,3%	0,05	0,09	0,00%	10,92	-6,03%	-5,5318	-0,0027	-2,95%	227,00
TMIVH.V	S	TOASO	30.06.2026	190,00	0,03	302,00	58,95%	0,01	0,06	0,00%	14,95	-1,65%	-20,1953	-0,0011	-1,87%	188,00
TMIVI.V	S	TOASO	30.06.2026	160,00	0,03	302,00	88,75%	0,01	0,06	0,00%	-	-0,59%	-	-0,0005	-0,88%	158,00
TMIVJ.V	S	TOASO	16.07.2026	300,00	0,03	302,00	0,67%	0,61	0,66	-29,89%	5,63	-37,89%	-0,8797	-0,0046	-0,69%	278,00
TMIVK.V	S	TOASO	16.07.2026	270,00	0,03	302,00	11,85%	0,29	0,34	0,00%	6,91	-22,11%	-1,5073	-0,0043	-1,26%	258,67
TMIVL.V	S	TOASO	16.07.2026	250,00	0,03	302,00	20,8%	0,17	0,21	0,00%	7,50	-14,06%	-2,3700	-0,0036	-1,7%	243,00
TMIVM.V	S	TOASO	16.07.2026	220,00	0,03	302,00	37,27%	0,07	0,11	0,00%	8,66	-6,69%	-4,9811	-0,0024	-2,21%	216,33
TMIVN.V	S	TOASO	16.07.2026	200,00	0,03	302,00	51%	0,04	0,08	0,00%	9,29	-4,1%	-8,1279	-0,0018	-2,31%	197,33
TMIVO.V	S	TOASO	31.07.2026	330,00	0,03	302,00	-8,48%	1,1	1,15	0,00%	4,30	-51,75%	-0,6442	-0,0024	-0,21%	291,67
TMIVP.V	S	TOASO	31.07.2026	290,00	0,03	302,00	4,14%	0,5	0,54	0,00%	5,77	-31,22%	-1,0678	-0,0034	-0,62%	272,00
TMIVQ.V	S	TOASO	31.07.2026	240,00	0,03	302,00	25,83%	0,17	0,21	0,00%	6,66	-12,49%	-2,6685	-0,0029	-1,37%	233,00
TMIVR.V	S	TOASO	31.07.2026	200,00	0,03	302,00	51%	0,07	0,11	0,00%	7,19	-5,56%	-5,9980	-0,002	-1,83%	196,33
TMIVS.V	S	TOASO	31.07.2026	170,00	0,03	302,00	77,65%	0,04	0,08	0,00%	6,89	-3,04%	-10,9533	-0,0015	-1,85%	167,33
TMIVT.V	S	TOASO	14.08.2026	310,00	0,03	302,00	-2,58%	0,81	0,86	0,00%	4,47	-39,99%	-0,8336	-0,0026	-0,31%	281,33
TMIVU.V	S	TOASO	14.08.2026	290,00	0,03	302,00	4,14%	0,55	0,6	0,00%	5,07	-30,78%	-1,0829	-0,0029	-0,48%	270,00
TMIVV.V	S	TOASO	14.08.2026	260,00	0,03	302,00	16,15%	0,32	0,36	0,00%	5,46	-19,29%	-1,7284	-0,0029	-0,81%	248,00
TMIVW.V	S	TOASO	14.08.2026	230,00	0,03	302,00	31,3%	0,18	0,22	0,00%	5,74	-11,41%	-2,9222	-0,0025	-1,15%	222,67
TMIVX.V	S	TOASO	14.08.2026	210,00	0,03	302,00	43,81%	0,13	0,17	0,00%	5,65	-8,11%	-4,1105	-0,0023	-1,33%	204,33
TMIVY.V	S	TOASO	31.08.2026	350,00	0,03	302,00	-13,71%	1,62	1,68	0,00%	2,98	-52,9%	-0,6301	-0,0014	-0,08%	294,00
TMIVZ.V	S	TOASO	31.08.2026	310,00	0,03	302,00	-2,58%	0,91	0,95	0,00%	3,85	-38,29%	-0,8706	-0,0024	-0,25%	278,33
TMIWA.V	S	TOASO	31.08.2026	260,00	0,03	302,00	16,15%	0,4	0,45	0,00%	4,61	-20,33%	-1,6394	-0,0027	-0,61%	245,00
TMIWB.V	S	TOASO	31.08.2026	210,00	0,03	302,00	43,81%	0,19	0,23	0,00%	4,63	-9,71%	-3,4336	-0,0024	-1,03%	202,33
TMIWC.V	S	TOASO	31.08.2026	180,00	0,03	302,00	67,78%	0,12	0,17	0,00%	4,64	-6,15%	-5,4181	-0,002	-1,18%	174,33
TMIWD.V	S	TOASO	15.09.2026	340,00	0,03	302,00	-11,18%	1,44	1,5	-5,41%	2,98	-47,43%	-0,7027	-0,0014	-0,09%	290,00
TMIWE.V	S	TOASO	15.09.2026	310,00	0,03	302,00	-2,58%	0,96	1	0,00%	3,49	-36,99%	-0,9010	-0,002	-0,2%	276,67
TMIWF.V	S	TOASO	15.09.2026	270,00	0,03	302,00	11,85%	0,52	0,56	0,00%	4,07	-23,38%	-1,4259	-0,0024	-0,43%	251,33
TMIWG.V	S	TOASO	15.09.2026	240,00	0,03	302,00	25,83%	0,34	0,39	0,00%	4,21	-15,82%	-2,1076	-0,0024	-0,63%	227,00
TMIWH.V	S	TOASO	15.09.2026	220,00	0,03	302,00	37,27%	0,26	0,31	0,00%	4,20	-12,05%	-2,7666	-0,0023	-0,75%	209,67

Sembol	Tip	D.Varlık	Vade	Kul.F.	Çarpan	D.V.F.	Kul.Uzaklık%	P.Y.Aliş	P.Y.Satış	%Deg.	Kaldıraç	Delta%	Duy.	Teta(TL)	Teta(%)	Başabaş
UAIBE.V	A	TRALT	25.05.2026	50,00	0,3	45,70	-8,6%	% % !	0,08	-75,00%	0,00	0%	-	0	0%	50,27
UAIBF.V	A	TRALT	25.05.2026	57,00	0,3	45,70	-19,82%	% % !	0,08	0,00%	0,00	0%	-	0	0%	57,27
UAIBG.V	A	TRALT	25.05.2026	65,00	0,3	45,70	-29,69%	% % !	0,06	0,00%	0,00	0%	-	0	0%	65,20
UAIBH.V	A	TRALT	25.05.2026	73,00	0,3	45,70	-37,4%	% % !	0,06	100,00%	0,00	0%	-	0	0%	73,20
UAIBI.V	A	TRALT	25.05.2026	81,00	0,3	45,70	-43,58%	% % !	0,06	0,00%	0,00	0%	-	0	0%	81,20
UAIBJ.V	A	TRALT	15.06.2026	47,00	0,3	45,70	-2,77%	1,26	1,32	24,53%	5,84	53,64%	0,0621	-0,0375	-2,84%	51,40
UAIBK.V	A	TRALT	15.06.2026	57,00	0,3	45,70	-19,82%	0,37	0,41	29,03%	8,44	22,77%	0,1464	-0,0256	-6,24%	58,37
UAIBL.V	A	TRALT	15.06.2026	62,00	0,3	45,70	-26,29%	0,2	0,24	17,65%	9,36	13,65%	0,2441	-0,0182	-7,59%	62,80
UAIBM.V	A	TRALT	15.06.2026	73,00	0,3	45,70	-37,4%	0,05	0,09	-20,00%	12,35	4,5%	0,7403	-0,0079	-8,79%	73,30
UAIBN.V	A	TRALT	15.06.2026	88,00	0,3	45,70	-48,07%	0,01	0,06	0,00%	17,36	1,27%	2,6318	-0,0028	-4,73%	88,20
UAIBO.V	A	TRALT	30.06.2026	39,00	0,3	45,70	17,18%	2,99	3,05	14,94%	3,62	78,99%	0,0422	-0,0244	-0,8%	49,17
UAIBP.V	A	TRALT	30.06.2026	45,00	0,3	45,70	1,56%	1,9	1,96	16,67%	4,55	62,74%	0,0531	-0,0277	-1,41%	51,53
UAIBQ.V	A	TRALT	30.06.2026	51,00	0,3	45,70	-10,39%	1,17	1,22	12,38%	5,36	45,77%	0,0728	-0,0273	-2,24%	55,07
UAIBR.V	A	TRALT	30.06.2026	57,00	0,3	45,70	-19,82%	0,74	0,78	17,74%	6,03	32,11%	0,1038	-0,0242	-3,11%	59,60
UAIBS.V	A	TRALT	30.06.2026	63,00	0,3	45,70	-27,46%	0,48	0,52	30,00%	6,44	22,55%	0,1478	-0,0205	-3,94%	64,73
UAIBT.V	A	TRALT	16.07.2026	37,00	0,3	45,70	23,51%	3,79	3,85	9,22%	2,96	81,64%	0,0408	-0,0205	-0,53%	49,83
UAIBU.V	A	TRALT	16.07.2026	45,00	0,3	45,70	1,56%	2,32	2,38	9,85%	3,81	64,45%	0,0517	-0,0239	-1%	52,93
UAIBV.V	A	TRALT	16.07.2026	49,00	0,3	45,70	-6,73%	1,8	1,86	4,71%	4,19	55,03%	0,0606	-0,0242	-1,3%	55,20
UAIBW.V	A	TRALT	16.07.2026	57,00	0,3	45,70	-19,82%	1,13	1,17	17,00%	4,73	39,01%	0,0855	-0,0228	-1,95%	60,90
UAIBX.V	A	TRALT	16.07.2026	69,00	0,3	45,70	-33,77%	0,63	0,67	30,77%	5,18	23,79%	0,1401	-0,0187	-2,8%	71,23
UAIBY.V	A	TRALT	31.07.2026	39,00	0,3	45,70	17,18%	3,45	3,51	9,97%	3,17	79,42%	0,0420	-0,0179	-0,51%	50,70
UAIBZ.V	A	TRALT	31.07.2026	45,00	0,3	45,70	1,56%	2,39	2,45	0,00%	3,79	66,11%	0,0504	-0,0197	-0,8%	53,17
UAICA.V	A	TRALT	31.07.2026	51,00	0,3	45,70	-10,39%	1,7	1,75	12,58%	4,25	52,43%	0,0636	-0,0201	-1,15%	56,83
UAICB.V	A	TRALT	31.07.2026	57,00	0,3	45,70	-19,82%	1,24	1,28	0,00%	4,55	41,16%	0,0810	-0,0194	-1,51%	61,27
UAICC.V	A	TRALT	31.07.2026	63,00	0,3	45,70	-27,46%	0,95	1	0,00%	4,74	32,84%	0,1015	-0,0182	-1,82%	66,33
UAICD.V	A	TRALT	14.08.2026	37,00	0,3	45,70	23,51%	4,1	4,16	9,55%	2,76	82,64%	0,0403	-0,016	-0,38%	50,87
UAICE.V	A	TRALT	14.08.2026	45,00	0,3	45,70	1,56%	2,68	2,74	13,69%	3,44	67,27%	0,0496	-0,0184	-0,67%	54,13
UAICF.V	A	TRALT	14.08.2026	49,00	0,3	45,70	-6,73%	2,2	2,26	0,00%	3,69	59,02%	0,0565	-0,0189	-0,84%	56,53
UAICG.V	A	TRALT	14.08.2026	57,00	0,3	45,70	-19,82%	1,53	1,57	11,43%	4,03	44,95%	0,0741	-0,0186	-1,19%	62,23
UAICH.V	A	TRALT	14.08.2026	69,00	0,3	45,70	-33,77%	1,02	1,07	0,00%	4,23	31,45%	0,1060	-0,0172	-1,61%	72,57
UAICI.V	A	TRALT	31.08.2026	44,00	0,3	45,70	3,86%	3	3,06	0,00%	3,23	70,76%	0,0471	-0,0163	-0,53%	54,20
UAICJ.V	A	TRALT	31.08.2026	52,00	0,3	45,70	-12,12%	1,97	2,03	0,00%	3,82	54,87%	0,0608	-0,0166	-0,82%	58,77
UAICK.V	A	TRALT	31.08.2026	59,00	0,3	45,70	-22,54%	1,42	1,47	17,46%	4,15	43,03%	0,0775	-0,0158	-1,08%	63,90
UAICL.V	A	TRALT	31.08.2026	66,00	0,3	45,70	-30,76%	1,11	1,15	14,58%	4,31	34,55%	0,0965	-0,0149	-1,3%	69,83
UAICM.V	A	TRALT	31.08.2026	73,00	0,3	45,70	-37,4%	0,92	0,97	13,95%	4,30	28,87%	0,1155	-0,0142	-1,47%	76,23
UAICN.V	A	TRALT	15.09.2026	42,00	0,3	45,70	8,81%	3,6	3,66	4,75%	2,87	75,07%	0,0444	-0,0152	-0,42%	54,20
UAICO.V	A	TRALT	15.09.2026	52,00	0,3	45,70	-12,12%	2,24	2,3	0,00%	3,50	57,19%	0,0583	-0,0159	-0,69%	59,67
UAICP.V	A	TRALT	15.09.2026	56,00	0,3	45,70	-18,39%	1,91	1,97	0,00%	3,64	50,76%	0,0657	-0,0158	-0,8%	62,57
UAICQ.V	A	TRALT	15.09.2026	66,00	0,3	45,70	-30,76%	1,39	1,43	0,00%	3,84	38,65%	0,0862	-0,0151	-1,06%	70,77
UAICR.V	A	TRALT	15.09.2026	80,00	0,3	45,70	-42,88%	1,04	1,08	2,13%	3,82	28,96%	0,1151	-0,0142	-1,31%	83,60

Sembol	Tip	D.Varlık	Vade	Kul.F.	Çarpan	D.V.F.	Kul.Uzaklık%	P.Y.Aliş	P.Y.Satış	%Deg.	Kaldıraç	Delta%	Duy.	Teta(TL)	Teta(%)	Başbaş
UAIQE.V	S	TRALT	25.05.2026	60,00	0,3	45,70	-23,83%	4,28	4,37	0,00%	0,00	0%	-	0	0%	45,43
UAIQF.V	S	TRALT	25.05.2026	52,00	0,3	45,70	-12,12%	1,88	2,07	0,00%	0,00	0%	-	0	0%	45,10
UAIQG.V	S	TRALT	25.05.2026	44,00	0,3	45,70	3,86%	% % !	0,08	-92,31%	0,00	0%	-	0	0%	43,73
UAIQH.V	S	TRALT	25.05.2026	37,00	0,3	45,70	23,51%	% % !	0,18	0,00%	0,00	0%	-	0	0%	36,40
UAIQI.V	S	TRALT	25.05.2026	31,00	0,3	45,70	47,42%	% % !	0,18	0,00%	0,00	0%	-	0	0%	30,40
UAIQJ.V	S	TRALT	15.06.2026	57,00	0,3	45,70	-19,82%	3,49	3,55	0,00%	3,07	-78,04%	-0,0427	-0,0121	-0,34%	45,17
UAIQK.V	S	TRALT	15.06.2026	52,00	0,3	45,70	-12,12%	2,33	2,39	-9,42%	3,79	-64,46%	-0,0517	-0,0206	-0,86%	44,03
UAIQL.V	S	TRALT	15.06.2026	47,00	0,3	45,70	-2,77%	1,4	1,44	-21,11%	4,64	-47,41%	-0,0703	-0,0257	-1,79%	42,20
UAIQM.V	S	TRALT	15.06.2026	42,00	0,3	45,70	8,81%	0,75	0,79	-28,57%	5,50	-30,07%	-0,1109	-0,0253	-3,2%	39,37
UAIQN.V	S	TRALT	15.06.2026	37,00	0,3	45,70	23,51%	0,36	0,4	0,00%	6,23	-16,36%	-0,2038	-0,0198	-4,95%	35,67
UAIQO.V	S	TRALT	30.06.2026	47,00	0,3	45,70	-2,77%	1,58	1,62	-9,52%	3,87	-44,59%	-0,0748	-0,0163	-1%	41,60
UAIQP.V	S	TRALT	30.06.2026	41,00	0,3	45,70	11,46%	0,79	0,83	-8,74%	4,73	-27,27%	-0,1222	-0,0155	-1,86%	38,23
UAIQQ.V	S	TRALT	30.06.2026	34,00	0,3	45,70	34,41%	0,29	0,33	-22,22%	5,66	-11,96%	-0,2786	-0,0106	-3,22%	32,90
UAIQR.V	S	TRALT	30.06.2026	28,00	0,3	45,70	63,21%	0,11	0,15	0,00%	6,19	-4,97%	-0,6710	-0,0062	-4,16%	27,50
UAIQS.V	S	TRALT	30.06.2026	24,00	0,3	45,70	90,42%	0,05	0,1	0,00%	7,07	-2,58%	-1,2920	-0,004	-4,02%	23,67
UAIQT.V	S	TRALT	16.07.2026	45,00	0,3	45,70	1,56%	1,51	1,56	0,00%	3,38	-37,23%	-0,0895	-0,0127	-0,82%	39,80
UAIQU.V	S	TRALT	16.07.2026	41,00	0,3	45,70	11,46%	1,02	1,06	0,00%	3,74	-27,85%	-0,1197	-0,0124	-1,17%	37,47
UAIQV.V	S	TRALT	16.07.2026	37,00	0,3	45,70	23,51%	0,65	0,69	-10,84%	4,11	-19,51%	-0,1709	-0,011	-1,6%	34,70
UAIQW.V	S	TRALT	16.07.2026	32,00	0,3	45,70	42,81%	0,37	0,41	0,00%	4,35	-11,74%	-0,2838	-0,0089	-2,18%	30,63
UAIQX.V	S	TRALT	16.07.2026	29,00	0,3	45,70	57,59%	0,25	0,29	0,00%	4,52	-8,25%	-0,4042	-0,0074	-2,54%	28,03
UAIQY.V	S	TRALT	31.07.2026	47,00	0,3	45,70	-2,77%	1,73	1,78	0,00%	3,24	-40,85%	-0,0816	-0,0086	-0,48%	41,07
UAIQZ.V	S	TRALT	31.07.2026	41,00	0,3	45,70	11,46%	0,93	0,97	0,00%	3,92	-26,6%	-0,1253	-0,0084	-0,87%	37,77
UAIRA.V	S	TRALT	31.07.2026	35,00	0,3	45,70	30,57%	0,45	0,49	0,00%	4,50	-14,76%	-0,2258	-0,0068	-1,4%	33,37
UAIRB.V	S	TRALT	31.07.2026	28,00	0,3	45,70	63,21%	0,19	0,23	0,00%	4,80	-6,65%	-0,5013	-0,0047	-2,04%	27,23
UAIRC.V	S	TRALT	31.07.2026	24,00	0,3	45,70	90,42%	0,12	0,16	0,00%	4,68	-4,1%	-0,8129	-0,0036	-2,26%	23,47
UAIRD.V	S	TRALT	14.08.2026	45,00	0,3	45,70	1,56%	1,55	1,59	0,00%	3,10	-35,06%	-0,0951	-0,0074	-0,47%	39,70
UAIRE.V	S	TRALT	14.08.2026	41,00	0,3	45,70	11,46%	1,06	1,1	0,00%	3,44	-26,6%	-0,1253	-0,0074	-0,67%	37,33
UAIRF.V	S	TRALT	14.08.2026	37,00	0,3	45,70	23,51%	0,69	0,73	0,00%	3,77	-18,98%	-0,1756	-0,0067	-0,92%	34,57
UAIRG.V	S	TRALT	14.08.2026	32,00	0,3	45,70	42,81%	0,41	0,45	0,00%	3,97	-11,87%	-0,2808	-0,0057	-1,28%	30,50
UAIRH.V	S	TRALT	14.08.2026	29,00	0,3	45,70	57,59%	0,3	0,34	0,00%	3,97	-8,68%	-0,3839	-0,005	-1,47%	27,87
UAIRI.V	S	TRALT	31.08.2026	54,00	0,3	45,70	-15,37%	3	3,06	0,00%	2,37	-51,91%	-0,0642	-0,0037	-0,12%	43,80
UAIRJ.V	S	TRALT	31.08.2026	47,00	0,3	45,70	-2,77%	1,79	1,84	0,00%	2,92	-38,08%	-0,0875	-0,0053	-0,29%	40,87
UAIRK.V	S	TRALT	31.08.2026	40,00	0,3	45,70	14,25%	1,01	1,06	0,00%	3,29	-24,24%	-0,1375	-0,006	-0,56%	36,47
UAIRL.V	S	TRALT	31.08.2026	33,00	0,3	45,70	38,48%	0,56	0,6	0,00%	3,42	-13,95%	-0,2389	-0,0055	-0,91%	31,00
UAIRM.V	S	TRALT	31.08.2026	28,00	0,3	45,70	63,21%	0,38	0,42	0,00%	3,30	-9,14%	-0,3648	-0,0048	-1,15%	26,60
UAIRN.V	S	TRALT	15.09.2026	52,00	0,3	45,70	-12,12%	2,73	2,77	0,00%	2,31	-45,92%	-0,0726	-0,0038	-0,14%	42,77
UAIRO.V	S	TRALT	15.09.2026	47,00	0,3	45,70	-2,77%	1,89	1,94	0,00%	2,67	-36,8%	-0,0906	-0,0047	-0,24%	40,53
UAIRP.V	S	TRALT	15.09.2026	42,00	0,3	45,70	8,81%	1,28	1,32	0,00%	2,94	-27,47%	-0,1213	-0,0052	-0,39%	37,60
UAIRQ.V	S	TRALT	15.09.2026	37,00	0,3	45,70	23,51%	0,88	0,92	0,00%	3,04	-19,51%	-0,1709	-0,0053	-0,57%	33,93
UAIRR.V	S	TRALT	15.09.2026	34,00	0,3	45,70	34,41%	0,71	0,75	0,00%	3,02	-15,65%	-0,2130	-0,0052	-0,69%	31,50

Sembol	Tip	D.Varlık	Vade	Kul.F.	Çarpan	D.V.F.	Kul.Uzaklık%	P.Y.Aliş	P.Y.Satış	%Deg.	Kaldıraç	Delta%	Duy.	Teta(TL)	Teta(%)	Başabaş
TNIBY.V	A	TTKOM	25.05.2026	60,00	0,2	60,30	0,5%	0,07	% % !	-85,11%	0,00	0%	-	0	0,00%	60,00
TNIBZ.V	A	TTKOM	25.05.2026	70,00	0,2	60,30	-13,86%	% % !	0,06	0,00%	0,00	0%	-	0	0%	70,30
TNICA.V	A	TTKOM	25.05.2026	80,00	0,2	60,30	-24,63%	% % !	0,06	-75,00%	0,00	0%	-	0	0%	80,30
TNICB.V	A	TTKOM	25.05.2026	90,00	0,2	60,30	-33%	% % !	0,06	0,00%	0,00	0%	-	0	0%	90,30
TNICC.V	A	TTKOM	25.05.2026	100,00	0,2	60,30	-39,7%	% % !	0,06	0,00%	0,00	0%	-	0	0%	100,30
TNICD.V	A	TTKOM	15.06.2026	57,00	0,2	60,30	5,79%	1,26	1,32	2,46%	6,94	71,88%	0,0696	-0,0227	-1,72%	63,60
TNICE.V	A	TTKOM	15.06.2026	70,00	0,2	60,30	-13,86%	0,2	0,24	-4,76%	12,91	21,4%	0,2336	-0,0147	-6,13%	71,20
TNICE.V	A	TTKOM	15.06.2026	77,00	0,2	60,30	-21,69%	0,07	0,11	0,00%	17,32	8,62%	0,5802	-0,0078	-7,1%	77,55
TNICG.V	A	TTKOM	15.06.2026	89,00	0,2	60,30	-32,25%	0,01	0,06	0,00%	23,78	1,97%	2,5355	-0,0025	-4,09%	89,30
TNICH.V	A	TTKOM	15.06.2026	108,00	0,2	60,30	-44,17%	0,01	0,06	0,00%	0,00	0,31%	-	-0,0005	-0,86%	108,30
TNICI.V	A	TTKOM	30.06.2026	60,00	0,2	60,30	0,5%	1,09	1,15	38,89%	7,01	62,78%	0,0796	-0,0177	-1,54%	65,75
TNICJ.V	A	TTKOM	30.06.2026	70,00	0,2	60,30	-13,86%	0,37	0,42	-13,95%	9,68	29,71%	0,1683	-0,0137	-3,27%	72,10
TNICK.V	A	TTKOM	30.06.2026	80,00	0,2	60,30	-24,63%	0,14	0,18	0,00%	11,06	12,84%	0,3895	-0,0084	-4,65%	80,90
TNICL.V	A	TTKOM	30.06.2026	90,00	0,2	60,30	-33%	0,06	0,1	0,00%	12,60	6,27%	0,7975	-0,0052	-5,18%	90,50
TNICM.V	A	TTKOM	30.06.2026	100,00	0,2	60,30	-39,7%	0,03	0,07	0,00%	13,43	3,34%	1,4962	-0,0033	-4,69%	100,35
TNICN.V	A	TTKOM	16.07.2026	53,00	0,2	60,30	13,77%	2,3	2,37	0,00%	4,33	82,19%	0,0608	-0,0146	-0,62%	64,85
TNICO.V	A	TTKOM	16.07.2026	65,00	0,2	60,30	-7,23%	0,91	0,97	2,25%	6,72	50,12%	0,0998	-0,0151	-1,56%	69,85
TNICP.V	A	TTKOM	16.07.2026	71,00	0,2	60,30	-15,07%	0,57	0,62	0,00%	7,45	35,22%	0,1420	-0,0134	-2,16%	74,10
TNICQ.V	A	TTKOM	16.07.2026	82,00	0,2	60,30	-26,46%	0,27	0,32	0,00%	8,36	18,72%	0,2671	-0,0098	-3,06%	83,60
TNICR.V	A	TTKOM	16.07.2026	100,00	0,2	60,30	-39,7%	0,11	0,15	0,00%	8,82	8,05%	0,6215	-0,0059	-3,92%	100,75
TNICS.V	A	TTKOM	31.07.2026	60,00	0,2	60,30	0,5%	1,57	1,63	0,00%	5,15	66,58%	0,0751	-0,0143	-0,88%	68,15
TNICT.V	A	TTKOM	31.07.2026	70,00	0,2	60,30	-13,86%	0,74	0,8	0,00%	6,79	41,07%	0,1217	-0,0125	-1,57%	74,00
TNICU.V	A	TTKOM	31.07.2026	80,00	0,2	60,30	-24,63%	0,39	0,43	0,00%	7,62	24,01%	0,2082	-0,0097	-2,26%	82,15
TNICV.V	A	TTKOM	31.07.2026	90,00	0,2	60,30	-33%	0,23	0,28	0,00%	7,90	15,06%	0,3319	-0,0075	-2,69%	91,40
TNICW.V	A	TTKOM	31.07.2026	100,00	0,2	60,30	-39,7%	0,16	0,2	0,00%	7,77	10,3%	0,4853	-0,006	-3,02%	101,00
TNICX.V	A	TTKOM	14.08.2026	55,00	0,2	60,30	9,64%	2,43	2,49	0,40%	3,88	77,84%	0,0642	-0,0133	-0,53%	67,45
TNICY.V	A	TTKOM	14.08.2026	68,00	0,2	60,30	-11,32%	1,05	1,11	-9,35%	5,72	49,36%	0,1013	-0,0127	-1,14%	73,55
TNICZ.V	A	TTKOM	14.08.2026	74,00	0,2	60,30	-18,51%	0,73	0,77	0,00%	6,27	37,41%	0,1337	-0,0114	-1,48%	77,85
TNIDA.V	A	TTKOM	14.08.2026	86,00	0,2	60,30	-29,88%	0,41	0,45	0,00%	6,64	22,56%	0,2216	-0,0091	-2,02%	88,25
TNIDB.V	A	TTKOM	14.08.2026	104,00	0,2	60,30	-42,02%	0,23	0,28	0,00%	6,75	12,87%	0,3886	-0,0068	-2,44%	105,40
TNIDC.V	A	TTKOM	31.08.2026	60,00	0,2	60,30	0,5%	2,01	2,07	0,00%	4,18	69,36%	0,0721	-0,0128	-0,62%	70,35
TNIDD.V	A	TTKOM	31.08.2026	70,00	0,2	60,30	-13,86%	1,12	1,18	0,00%	5,30	48,77%	0,1025	-0,0119	-1%	75,90
TNIDE.V	A	TTKOM	31.08.2026	80,00	0,2	60,30	-24,63%	0,72	0,77	0,00%	5,64	33,7%	0,1484	-0,0105	-1,36%	83,85
TNIDE.V	A	TTKOM	31.08.2026	85,00	0,2	60,30	-29,06%	0,6	0,65	0,00%	5,72	28,48%	0,1756	-0,0098	-1,51%	88,25
TNIDG.V	A	TTKOM	31.08.2026	90,00	0,2	60,30	-33%	0,51	0,56	0,00%	5,78	24,43%	0,2047	-0,0092	-1,64%	92,80
TNIDH.V	A	TTKOM	15.09.2026	55,00	0,2	60,30	9,64%	2,85	2,91	0,00%	3,33	78,44%	0,0637	-0,012	-0,41%	69,55
TNIDI.V	A	TTKOM	15.09.2026	67,00	0,2	60,30	-10%	1,52	1,58	0,00%	4,58	57,32%	0,0872	-0,0119	-0,75%	74,90
TNIDJ.V	A	TTKOM	15.09.2026	73,00	0,2	60,30	-17,4%	1,15	1,21	0,00%	4,95	46,76%	0,1069	-0,0113	-0,93%	79,05
TNIDK.V	A	TTKOM	15.09.2026	85,00	0,2	60,30	-29,06%	0,75	0,8	0,00%	5,17	32,17%	0,1554	-0,01	-1,25%	89,00
TNIDL.V	A	TTKOM	15.09.2026	103,00	0,2	60,30	-41,46%	0,52	0,56	0,00%	5,03	21,69%	0,2305	-0,0087	-1,56%	105,80

Sembol	Tip	D.Varlık	Vade	Kul.F.	Çarpan	D.V.F.	Kul.Uzaklık%	P.Y.Aliş	P.Y.Satış	%Deg.	Kaldıraç	Delta%	Duy.	Teta(TL)	Teta(%)	Başabaş
TNIRR.V	S	TTKOM	25.05.2026	70,00	0,2	60,30	-13,86%	1,93	2,12	0,00%	0,00	0%	-	0	0%	59,40
TNIRS.V	S	TTKOM	25.05.2026	60,00	0,2	60,30	0,5%	0,01	% % !	0,00%	0,00	0%	-	0	0,00%	60,00
TNIRT.V	S	TTKOM	25.05.2026	50,00	0,2	60,30	20,6%	% % !	0,06	0,00%	0,00	0%	-	0	0%	49,70
TNIRU.V	S	TTKOM	25.05.2026	45,00	0,2	60,30	34%	% % !	0,06	0,00%	0,00	0%	-	0	0%	44,70
TNIRV.V	S	TTKOM	25.05.2026	40,00	0,2	60,30	50,75%	% % !	0,06	0,00%	0,00	0%	-	0	0%	39,70
TNIRW.V	S	TTKOM	15.06.2026	70,00	0,2	60,30	-13,86%	1,92	1,98	0,00%	4,99	-79,37%	-0,0630	-0,004	-0,2%	60,10
TNIRX.V	S	TTKOM	15.06.2026	64,00	0,2	60,30	-5,78%	1,03	1,09	0,00%	6,91	-59%	-0,0847	-0,0108	-0,99%	58,55
TNIRY.V	S	TTKOM	15.06.2026	57,00	0,2	60,30	5,79%	0,37	0,42	0,00%	9,62	-29,5%	-0,1695	-0,0127	-3,02%	54,90
TNIRZ.V	S	TTKOM	15.06.2026	51,00	0,2	60,30	18,24%	0,13	0,17	0,00%	11,33	-12,21%	-0,4094	-0,0087	-5,12%	50,15
TNISA.V	S	TTKOM	15.06.2026	46,00	0,2	60,30	31,09%	0,04	0,08	0,00%	14,94	-4,96%	-1,0090	-0,0049	-6,09%	45,60
TNISB.V	S	TTKOM	30.06.2026	70,00	0,2	60,30	-13,86%	1,92	1,98	0,00%	4,54	-72,32%	-0,0691	-0,0025	-0,13%	60,10
TNISC.V	S	TTKOM	30.06.2026	60,00	0,2	60,30	0,5%	0,65	0,7	0,00%	7,34	-39,58%	-0,1263	-0,0074	-1,06%	56,50
TNISD.V	S	TTKOM	30.06.2026	50,00	0,2	60,30	20,6%	0,14	0,19	0,00%	10,18	-11,82%	-0,4232	-0,0054	-2,84%	49,05
TNISE.V	S	TTKOM	30.06.2026	40,00	0,2	60,30	50,75%	0,02	0,07	0,00%	15,12	-2,51%	-1,9943	-0,0021	-2,95%	39,65
TNISF.V	S	TTKOM	30.06.2026	35,00	0,2	60,30	72,29%	0,01	0,06	0,00%	13,63	-1,13%	-4,4240	-0,0012	-1,97%	34,70
TNISG.V	S	TTKOM	16.07.2026	65,00	0,2	60,30	-7,23%	1,29	1,35	0,00%	4,94	-52,79%	-0,0947	-0,0044	-0,32%	58,25
TNISH.V	S	TTKOM	16.07.2026	59,00	0,2	60,30	2,2%	0,68	0,73	0,00%	6,22	-35,05%	-0,1427	-0,0057	-0,78%	55,35
TNISI.V	S	TTKOM	16.07.2026	53,00	0,2	60,30	13,77%	0,33	0,37	0,00%	7,19	-19,67%	-0,2541	-0,0053	-1,43%	51,15
TNISJ.V	S	TTKOM	16.07.2026	47,00	0,2	60,30	28,3%	0,16	0,2	0,00%	7,73	-10,25%	-0,4876	-0,0042	-2,1%	46,00
TNISK.V	S	TTKOM	16.07.2026	42,00	0,2	60,30	43,57%	0,09	0,13	0,00%	7,69	-5,74%	-0,8713	-0,0031	-2,41%	41,35
TNISL.V	S	TTKOM	31.07.2026	70,00	0,2	60,30	-13,86%	1,93	1,99	0,00%	3,89	-62,2%	-0,0804	-0,0013	-0,06%	60,05
TNISM.V	S	TTKOM	31.07.2026	60,00	0,2	60,30	0,5%	0,81	0,86	0,00%	5,44	-36,57%	-0,1367	-0,0042	-0,49%	55,70
TNISN.V	S	TTKOM	31.07.2026	50,00	0,2	60,30	20,6%	0,3	0,34	0,00%	6,31	-15,69%	-0,3187	-0,0043	-1,26%	48,30
TNISO.V	S	TTKOM	31.07.2026	45,00	0,2	60,30	34%	0,19	0,23	0,00%	6,29	-9,92%	-0,5043	-0,0037	-1,62%	43,85
TNISPV	S	TTKOM	31.07.2026	40,00	0,2	60,30	50,75%	0,12	0,16	0,00%	6,22	-6,18%	-0,8084	-0,003	-1,9%	39,20
TNISQ.V	S	TTKOM	14.08.2026	68,00	0,2	60,30	-11,32%	1,7	1,76	0,00%	3,86	-54,36%	-0,0920	-0,0017	-0,1%	59,20
TNISR.V	S	TTKOM	14.08.2026	61,00	0,2	60,30	-1,15%	0,95	1	0,00%	4,80	-37,84%	-0,1321	-0,0034	-0,34%	56,00
TNISS.V	S	TTKOM	14.08.2026	55,00	0,2	60,30	9,64%	0,57	0,61	0,00%	5,26	-24,84%	-0,2013	-0,004	-0,66%	51,95
TNIST.V	S	TTKOM	14.08.2026	49,00	0,2	60,30	23,06%	0,34	0,38	0,00%	5,45	-15,36%	-0,3254	-0,0038	-1,01%	47,10
TNISU.V	S	TTKOM	14.08.2026	44,00	0,2	60,30	37,05%	0,23	0,27	0,00%	5,35	-10,2%	-0,4903	-0,0035	-1,28%	42,65
TNISV.V	S	TTKOM	31.08.2026	70,00	0,2	60,30	-13,86%	1,96	2,02	0,00%	3,40	-55,32%	-0,0904	-0,0007	-0,04%	59,90
TNISW.V	S	TTKOM	31.08.2026	60,00	0,2	60,30	0,5%	0,94	0,99	0,00%	4,40	-34,27%	-0,1459	-0,0029	-0,3%	55,05
TNISX.V	S	TTKOM	31.08.2026	50,00	0,2	60,30	20,6%	0,45	0,49	0,00%	4,70	-17,52%	-0,2853	-0,0035	-0,72%	47,55
TNISY.V	S	TTKOM	31.08.2026	45,00	0,2	60,30	34%	0,31	0,35	0,00%	4,70	-12,08%	-0,4139	-0,0033	-0,94%	43,25
TNISZ.V	S	TTKOM	31.08.2026	40,00	0,2	60,30	50,75%	0,22	0,26	0,00%	4,60	-8,39%	-0,5961	-0,003	-1,15%	38,70
TNITA.V	S	TTKOM	15.09.2026	67,00	0,2	60,30	-10%	1,63	1,69	0,00%	3,48	-47,04%	-0,1063	-0,0013	-0,07%	58,55
TNITB.V	S	TTKOM	15.09.2026	61,00	0,2	60,30	-1,15%	1,07	1,11	0,00%	3,97	-35,22%	-0,1420	-0,0024	-0,21%	55,45
TNITC.V	S	TTKOM	15.09.2026	55,00	0,2	60,30	9,64%	0,7	0,74	0,00%	4,25	-24,64%	-0,2029	-0,003	-0,4%	51,30
TNITD.V	S	TTKOM	15.09.2026	49,00	0,2	60,30	23,06%	0,48	0,52	0,00%	4,23	-16,83%	-0,2971	-0,0032	-0,62%	46,40
TNITE.V	S	TTKOM	15.09.2026	44,00	0,2	60,30	37,05%	0,35	0,4	0,00%	4,18	-12,13%	-0,4122	-0,0031	-0,78%	42,00

Sembol	Tip	D.Varlık	Vade	Kul.F.	Çarpan	D.V.F.	Kul.Uzaklık%	P.Y.Aliş	P.Y.Satış	%Deg.	Kaldıraç	Delta%	Duy.	Teta(TL)	Teta(%)	Başabaş
TRIKF.V	A	TUPRS	25.05.2026	210,00	0,05	234,20	11,52%	1,21	1,27	-27,38%	0,00	0%	-	0	0%	235,40
TRIKG.V	A	TUPRS	25.05.2026	240,00	0,05	234,20	-2,42%	0,01	% % !	0,00%	0,00	0%	-	0	0,00%	240,00
TRIKH.V	A	TUPRS	25.05.2026	270,00	0,05	234,20	-13,26%	% % !	0,06	0,00%	0,00	0%	-	0	0%	271,20
TRIKI.V	A	TUPRS	25.05.2026	310,00	0,05	234,20	-24,45%	% % !	0,07	0,00%	0,00	0%	-	0	0%	311,40
TRIKJ.V	A	TUPRS	25.05.2026	340,00	0,05	234,20	-31,12%	% % !	0,06	0,00%	0,00	0%	-	0	0%	341,20
TRIKK.V	A	TUPRS	15.06.2026	200,00	0,05	234,20	17,1%	2,05	2,11	0,00%	4,99	87,38%	0,2289	-0,0181	-0,86%	242,20
TRIKL.V	A	TUPRS	15.06.2026	240,00	0,05	234,20	-2,42%	0,7	0,75	-49,29%	8,75	52,29%	0,3825	-0,0229	-3,05%	255,00
TRIKM.V	A	TUPRS	15.06.2026	260,00	0,05	234,20	-9,92%	0,35	0,39	-34,48%	10,80	32,28%	0,6196	-0,019	-4,88%	267,80
TRIKN.V	A	TUPRS	15.06.2026	310,00	0,05	234,20	-24,45%	0,06	0,1	-61,54%	14,43	7,39%	2,7055	-0,0072	-7,25%	312,00
TRIKO.V	A	TUPRS	15.06.2026	370,00	0,05	234,20	-36,7%	0,01	0,06	0,00%	17,96	1,53%	13,0383	-0,0021	-3,54%	371,20
TRIKP.V	A	TUPRS	30.06.2026	240,00	0,05	234,20	-2,42%	1,06	1,11	-27,21%	6,24	56,52%	0,3538	-0,0195	-1,76%	262,20
TRIKQ.V	A	TUPRS	30.06.2026	270,00	0,05	234,20	-13,26%	0,5	0,54	-61,03%	8,06	34,41%	0,5812	-0,0161	-2,99%	280,80
TRIKR.V	A	TUPRS	30.06.2026	310,00	0,05	234,20	-24,45%	0,17	0,21	-25,00%	10,21	14,83%	1,3488	-0,0095	-4,53%	314,20
TRIKS.V	A	TUPRS	30.06.2026	350,00	0,05	234,20	-33,09%	0,07	0,11	-31,25%	11,40	6,82%	2,9346	-0,0055	-5,02%	352,20
TRIKT.V	A	TUPRS	30.06.2026	380,00	0,05	234,20	-38,37%	0,04	0,08	0,00%	11,93	4,08%	4,9061	-0,0038	-4,72%	381,60
TRIKU.V	A	TUPRS	16.07.2026	220,00	0,05	234,20	6,45%	1,96	2,02	-15,42%	4,25	71,05%	0,2815	-0,0172	-0,85%	260,40
TRIKV.V	A	TUPRS	16.07.2026	270,00	0,05	234,20	-13,26%	0,75	0,79	-48,67%	6,38	40,89%	0,4891	-0,0151	-1,91%	285,80
TRIKW.V	A	TUPRS	16.07.2026	300,00	0,05	234,20	-21,93%	0,43	0,47	-24,62%	7,26	26,64%	0,7507	-0,0123	-2,61%	309,40
TRIKX.V	A	TUPRS	16.07.2026	350,00	0,05	234,20	-33,09%	0,19	0,23	0,00%	8,11	13,16%	1,5193	-0,008	-3,47%	354,60
TRIKY.V	A	TUPRS	16.07.2026	420,00	0,05	234,20	-44,24%	0,09	0,13	-40,00%	8,24	6,33%	3,1598	-0,005	-3,85%	422,60
TRIKZ.V	A	TUPRS	31.07.2026	260,00	0,05	234,20	-9,92%	1,01	1,06	-20,00%	5,74	49,49%	0,4041	-0,0139	-1,31%	281,20
TRILA.V	A	TUPRS	31.07.2026	300,00	0,05	234,20	-21,93%	0,45	0,49	0,00%	7,28	27,98%	0,7147	-0,0103	-2,1%	309,80
TRILB.V	A	TUPRS	31.07.2026	340,00	0,05	234,20	-31,12%	0,23	0,27	0,00%	8,16	16,03%	1,2480	-0,0074	-2,73%	345,40
TRILD.V	A	TUPRS	31.07.2026	380,00	0,05	234,20	-38,37%	0,15	0,19	0,00%	8,12	10,41%	1,9217	-0,0057	-3,01%	383,80
TRILE.V	A	TUPRS	31.07.2026	420,00	0,05	234,20	-44,24%	0,1	0,14	0,00%	8,31	7,1%	2,8181	-0,0045	-3,18%	422,80
TRILF.V	A	TUPRS	14.08.2026	240,00	0,05	234,20	-2,42%	1,71	1,77	-10,89%	4,34	63,42%	0,3153	-0,014	-0,79%	275,40
TRILG.V	A	TUPRS	14.08.2026	300,00	0,05	234,20	-21,93%	0,61	0,66	-21,95%	6,31	32,89%	0,6081	-0,0107	-1,62%	313,20
TRILH.V	A	TUPRS	14.08.2026	320,00	0,05	234,20	-26,81%	0,46	0,51	-20,97%	6,64	26,1%	0,7664	-0,0095	-1,86%	330,20
TRILI.V	A	TUPRS	14.08.2026	380,00	0,05	234,20	-38,37%	0,24	0,28	0,00%	6,91	14,17%	1,4116	-0,0067	-2,39%	385,60
TRILJ.V	A	TUPRS	14.08.2026	460,00	0,05	234,20	-49,09%	0,14	0,18	0,00%	6,96	8,32%	2,4044	-0,005	-2,77%	463,60
TRILK.V	A	TUPRS	31.08.2026	250,00	0,05	234,20	-6,32%	1,62	1,68	-12,82%	4,37	60,5%	0,3306	-0,0127	-0,76%	283,60
TRILL.V	A	TUPRS	31.08.2026	280,00	0,05	234,20	-16,36%	1,04	1,09	0,00%	5,16	45,82%	0,4365	-0,0116	-1,07%	301,80
TRILM.V	A	TUPRS	31.08.2026	320,00	0,05	234,20	-26,81%	0,67	0,71	0,00%	5,55	31,75%	0,6299	-0,0102	-1,43%	334,20
TRILN.V	A	TUPRS	31.08.2026	360,00	0,05	234,20	-34,94%	0,48	0,53	0,00%	5,68	23,3%	0,8583	-0,0089	-1,68%	370,60
TRILO.V	A	TUPRS	31.08.2026	400,00	0,05	234,20	-41,45%	0,38	0,42	0,00%	5,60	18,17%	1,1009	-0,008	-1,9%	408,40
TRILP.V	A	TUPRS	15.09.2026	230,00	0,05	234,20	1,83%	2,36	2,42	-24,19%	3,53	71,06%	0,2815	-0,0123	-0,51%	278,40
TRILQ.V	A	TUPRS	15.09.2026	280,00	0,05	234,20	-16,36%	1,24	1,29	0,00%	4,63	49,06%	0,4077	-0,0115	-0,89%	305,80
TRILR.V	A	TUPRS	15.09.2026	310,00	0,05	234,20	-24,45%	0,91	0,95	0,00%	4,93	38,34%	0,5216	-0,0106	-1,11%	329,00
TRILS.V	A	TUPRS	15.09.2026	360,00	0,05	234,20	-34,94%	0,64	0,68	0,00%	5,02	27,44%	0,7289	-0,0094	-1,39%	373,60
TRILT.V	A	TUPRS	15.09.2026	440,00	0,05	234,20	-46,77%	0,45	0,49	0,00%	4,89	18,79%	1,0641	-0,0082	-1,68%	449,80

Sembol	Tip	D.Varlık	Vade	Kul.F.	Çarpan	D.V.F.	Kul.Uzaklık%	P.Y.Alış	P.Y.Satış	%Deg.	Kaldıraç	Delta%	Duy.	Teta(TL)	Teta(%)	Başabaş
TRIZF.V	S	TUPRS	25.05.2026	250,00	0,05	234,20	-6,32%	0,79	0,97	44,00%	0,00	0%	-	0	0%	230,60
TRIZG.V	S	TUPRS	25.05.2026	220,00	0,05	234,20	6,45%	% % !	0,18	0,00%	0,00	0%	-	0	0%	216,40
TRIZH.V	S	TUPRS	25.05.2026	190,00	0,05	234,20	23,26%	% % !	0,18	-25,00%	0,00	0%	-	0	0%	186,40
TRIZI.V	S	TUPRS	25.05.2026	150,00	0,05	234,20	56,13%	% % !	0,18	0,00%	0,00	0%	-	0	0%	146,40
TRIZJ.V	S	TUPRS	25.05.2026	130,00	0,05	234,20	80,15%	% % !	0,18	0,00%	0,00	0%	-	0	0%	126,40
TRIZK.V	S	TUPRS	15.06.2026	240,00	0,05	234,20	-2,42%	0,78	0,83	21,88%	7,41	-49,33%	-0,4054	-0,0127	-1,53%	223,40
TRIZL.V	S	TUPRS	15.06.2026	220,00	0,05	234,20	6,45%	0,36	0,4	12,50%	9,29	-28,55%	-0,7005	-0,0126	-3,16%	212,00
TRIZM.V	S	TUPRS	15.06.2026	200,00	0,05	234,20	17,1%	0,14	0,18	0,00%	11,21	-13,41%	-1,4917	-0,009	-5%	196,40
TRIZN.V	S	TUPRS	15.06.2026	180,00	0,05	234,20	30,11%	0,05	0,09	0,00%	12,62	-5,39%	-3,7130	-0,0051	-5,61%	178,20
TRIZO.V	S	TUPRS	15.06.2026	160,00	0,05	234,20	46,37%	0,01	0,06	0,00%	23,32	-1,99%	-10,0449	-0,0025	-4,12%	158,80
TRIZP.V	S	TUPRS	30.06.2026	280,00	0,05	234,20	-16,36%	2,29	2,35	15,42%	3,77	-73,46%	-0,2722	-0,0033	-0,14%	233,00
TRIZQ.V	S	TUPRS	30.06.2026	250,00	0,05	234,20	-6,32%	1,26	1,31	0,00%	4,94	-53,18%	-0,3760	-0,0084	-0,64%	223,80
TRIZR.V	S	TUPRS	30.06.2026	210,00	0,05	234,20	11,52%	0,44	0,49	-4,00%	6,49	-24,39%	-0,8199	-0,0096	-1,97%	200,20
TRIZS.V	S	TUPRS	30.06.2026	170,00	0,05	234,20	37,76%	0,13	0,17	0,00%	7,31	-8,11%	-2,4648	-0,0059	-3,49%	166,60
TRIZT.V	S	TUPRS	30.06.2026	150,00	0,05	234,20	56,13%	0,07	0,11	0,00%	7,35	-4,39%	-4,5551	-0,0041	-3,76%	147,80
TRIZU.V	S	TUPRS	16.07.2026	270,00	0,05	234,20	-13,26%	1,99	2,04	9,89%	3,64	-61,5%	-0,3252	-0,0042	-0,21%	229,20
TRIZV.V	S	TUPRS	16.07.2026	250,00	0,05	234,20	-6,32%	1,39	1,44	0,00%	4,14	-49,15%	-0,4069	-0,0065	-0,45%	221,20
TRIZW.V	S	TUPRS	16.07.2026	220,00	0,05	234,20	6,45%	0,75	0,79	17,74%	4,82	-30,89%	-0,6474	-0,0079	-1%	204,20
TRIZX.V	S	TUPRS	16.07.2026	200,00	0,05	234,20	17,1%	0,48	0,52	0,00%	5,23	-20,98%	-0,9532	-0,0075	-1,45%	189,60
TRIZY.V	S	TUPRS	16.07.2026	180,00	0,05	234,20	30,11%	0,3	0,34	0,00%	5,36	-13,72%	-1,4573	-0,0066	-1,95%	173,20
TDIPA.V	S	TUPRS	31.07.2026	270,00	0,05	234,20	-13,26%	1,92	1,97	0,00%	3,64	-59,39%	-0,3368	-0,0024	-0,12%	230,60
TDIPB.V	S	TUPRS	31.07.2026	230,00	0,05	234,20	1,83%	0,93	0,98	0,00%	4,45	-35,36%	-0,5657	-0,0056	-0,57%	210,40
TDIPC.V	S	TUPRS	31.07.2026	190,00	0,05	234,20	23,26%	0,42	0,46	0,00%	4,92	-17,24%	-1,1604	-0,0056	-1,22%	180,80
TDIPD.V	S	TUPRS	31.07.2026	160,00	0,05	234,20	46,37%	0,23	0,27	0,00%	4,79	-9,41%	-2,1262	-0,0046	-1,72%	154,60
TRIZZ.V	S	TUPRS	31.07.2026	310,00	0,05	234,20	-24,45%	3,4	3,46	50,00%	2,70	-78,08%	-0,2561	0,0024	0,07%	240,80
TDIPE.V	S	TUPRS	14.08.2026	300,00	0,05	234,20	-21,93%	2,99	3,04	0,00%	2,76	-70,15%	-0,2851	0,001	0,03%	239,20
TDIPF.V	S	TUPRS	14.08.2026	270,00	0,05	234,20	-13,26%	1,95	1,99	0,00%	3,39	-56,2%	-0,3559	-0,0019	-0,1%	230,20
TDIPG.V	S	TUPRS	14.08.2026	240,00	0,05	234,20	-2,42%	1,19	1,24	9,09%	3,90	-39,64%	-0,5046	-0,0042	-0,34%	215,20
TDIPH.V	S	TUPRS	14.08.2026	220,00	0,05	234,20	6,45%	0,85	0,9	2,38%	4,09	-29,66%	-0,6742	-0,005	-0,56%	202,00
TDIPI.V	S	TUPRS	14.08.2026	190,00	0,05	234,20	23,26%	0,5	0,55	0,00%	4,24	-18,1%	-1,1047	-0,0051	-0,93%	179,00
TDIPJ.V	S	TUPRS	31.08.2026	300,00	0,05	234,20	-21,93%	2,99	3,05	0,00%	2,57	-65,63%	-0,3047	0,0007	0,02%	239,00
TDIPK.V	S	TUPRS	31.08.2026	260,00	0,05	234,20	-9,92%	1,66	1,7	0,00%	3,43	-48,35%	-0,4137	-0,002	-0,12%	226,00
TDIPL.V	S	TUPRS	31.08.2026	220,00	0,05	234,20	6,45%	0,83	0,87	0,00%	4,03	-28,54%	-0,7007	-0,0038	-0,43%	202,60
TDIPM.V	S	TUPRS	31.08.2026	180,00	0,05	234,20	30,11%	0,42	0,46	0,00%	4,13	-14,82%	-1,3495	-0,0039	-0,85%	170,80
TDIPN.V	S	TUPRS	31.08.2026	160,00	0,05	234,20	46,37%	0,31	0,35	0,00%	3,96	-10,48%	-1,9089	-0,0036	-1,04%	153,00
TDIPO.V	S	TUPRS	15.09.2026	280,00	0,05	234,20	-16,36%	2,3	2,34	0,00%	2,81	-54,97%	-0,3639	-0,0006	-0,02%	233,20
TDIPP.V	S	TUPRS	15.09.2026	260,00	0,05	234,20	-9,92%	1,71	1,76	23,02%	3,16	-46,13%	-0,4336	-0,0018	-0,1%	224,80
TDIPQ.V	S	TUPRS	15.09.2026	230,00	0,05	234,20	1,83%	1,06	1,1	0,00%	3,61	-32,33%	-0,6187	-0,0031	-0,28%	208,00
TDIPR.V	S	TUPRS	15.09.2026	210,00	0,05	234,20	11,52%	0,76	0,81	0,00%	3,74	-24,29%	-0,8232	-0,0035	-0,43%	193,80
TDIPS.V	S	TUPRS	15.09.2026	190,00	0,05	234,20	23,26%	0,56	0,6	0,00%	3,75	-17,93%	-1,1154	-0,0036	-0,6%	178,00

Sembol	Tip	D.Varlık	Vade	Kul.F.	Çarpan	D.V.F.	Kul.Uzaklık%	P.Y.Alış	P.Y.Satış	%Deg.	Kaldıraç	Delta%	Duy.	Teta(TL)	Teta(%)	Başabaş
ULIFU.V	A	ULKER	25.05.2026	110,00	0,05	117,40	6,73%	0,37	0,43	0,00%	0,00	0%	-	0	0%	118,60
ULIFV.V	A	ULKER	25.05.2026	130,00	0,05	117,40	-9,69%	% % !	0,06	0,00%	0,00	0%	-	0	0%	131,20
ULIFW.V	A	ULKER	25.05.2026	150,00	0,05	117,40	-21,73%	% % !	0,06	0,00%	0,00	0%	-	0	0%	151,20
ULIFX.V	A	ULKER	25.05.2026	160,00	0,05	117,40	-26,63%	% % !	0,06	0,00%	0,00	0%	-	0	0%	161,20
ULIFY.V	A	ULKER	25.05.2026	180,00	0,05	117,40	-34,78%	% % !	0,06	0,00%	0,00	0%	-	0	0%	181,20
ULIFZ.V	A	ULKER	15.06.2026	110,00	0,05	117,40	6,73%	0,59	0,65	0,00%	7,66	76,98%	0,2598	-0,0095	-1,46%	123,00
ULIGA.V	A	ULKER	15.06.2026	130,00	0,05	117,40	-9,69%	0,12	0,16	-22,22%	13,80	28,2%	0,7092	-0,0075	-4,7%	133,20
ULIGB.V	A	ULKER	15.06.2026	140,00	0,05	117,40	-16,14%	0,04	0,08	0,00%	19,34	13,18%	1,5173	-0,0046	-5,73%	141,60
ULIGC.V	A	ULKER	15.06.2026	160,00	0,05	117,40	-26,63%	0,01	0,05	-85,71%	-	3,01%	6,6546	-0,0015	-3,02%	161,00
ULIGD.V	A	ULKER	15.06.2026	200,00	0,05	117,40	-41,3%	0,01	0,06	0,00%	0,00	0,28%	-	-0,0002	-0,35%	201,20
ULIGE.V	A	ULKER	30.06.2026	110,00	0,05	117,40	6,73%	0,58	0,63	16,00%	6,52	64,4%	0,3105	-0,0099	-1,57%	122,60
ULIGF.V	A	ULKER	30.06.2026	120,00	0,05	117,40	-2,17%	0,4	0,45	0,00%	7,08	48,25%	0,4145	-0,01	-2,22%	129,00
ULIGG.V	A	ULKER	30.06.2026	140,00	0,05	117,40	-16,14%	0,14	0,18	0,00%	9,57	22,81%	0,8766	-0,0067	-3,71%	143,60
ULIGH.V	A	ULKER	30.06.2026	160,00	0,05	117,40	-26,63%	0,04	0,08	0,00%	12,93	8,81%	2,2695	-0,0033	-4,11%	161,60
ULIGI.V	A	ULKER	30.06.2026	170,00	0,05	117,40	-30,94%	0,02	0,07	0,00%	17,28	5,89%	3,3971	-0,0024	-3,48%	171,40
ULIGJ.V	A	ULKER	16.07.2026	100,00	0,05	117,40	17,4%	1,13	1,19	18,56%	3,93	75,7%	0,2642	-0,0096	-0,8%	123,80
ULIGK.V	A	ULKER	16.07.2026	120,00	0,05	117,40	-2,17%	0,54	0,59	-8,33%	5,72	52,63%	0,3800	-0,009	-1,53%	131,80
ULIGL.V	A	ULKER	16.07.2026	130,00	0,05	117,40	-9,69%	0,37	0,41	0,00%	6,45	40,63%	0,4922	-0,0082	-1,99%	138,20
ULIGM.V	A	ULKER	16.07.2026	160,00	0,05	117,40	-26,63%	0,13	0,17	0,00%	7,88	17,45%	1,1461	-0,0051	-2,97%	163,40
ULIGN.V	A	ULKER	16.07.2026	190,00	0,05	117,40	-38,21%	0,05	0,09	0,00%	8,80	7,5%	2,6675	-0,0028	-3,06%	191,80
ULIGO.V	A	ULKER	31.07.2026	120,00	0,05	117,40	-2,17%	0,5	0,55	34,15%	6,37	54,22%	0,3689	-0,0073	-1,34%	131,00
ULIGP.V	A	ULKER	31.07.2026	140,00	0,05	117,40	-16,14%	0,28	0,32	0,00%	6,88	32,84%	0,6091	-0,0062	-1,94%	146,40
ULIGQ.V	A	ULKER	31.07.2026	150,00	0,05	117,40	-21,73%	0,13	0,17	0,00%	9,07	20,08%	0,9958	-0,0041	-2,41%	153,40
ULIGR.V	A	ULKER	31.07.2026	170,00	0,05	117,40	-30,94%	0,07	0,11	0,00%	9,48	11,3%	1,7695	-0,0028	-2,58%	172,20
ULIGS.V	A	ULKER	31.07.2026	190,00	0,05	117,40	-38,21%	0,04	0,08	0,00%	10,49	7,14%	2,7992	-0,0021	-2,62%	191,60
ULIGT.V	A	ULKER	14.08.2026	110,00	0,05	117,40	6,73%	0,88	0,94	11,25%	4,60	68,98%	0,2899	-0,0076	-0,81%	128,80
ULIGU.V	A	ULKER	14.08.2026	140,00	0,05	117,40	-16,14%	0,27	0,31	0,00%	7,24	33,3%	0,6005	-0,0054	-1,74%	146,20
ULIGV.V	A	ULKER	14.08.2026	150,00	0,05	117,40	-21,73%	0,19	0,23	0,00%	7,78	25,19%	0,7938	-0,0046	-1,98%	154,60
ULIGW.V	A	ULKER	14.08.2026	170,00	0,05	117,40	-30,94%	0,11	0,16	0,00%	8,40	15,74%	1,2709	-0,0035	-2,16%	173,20
ULIGX.V	A	ULKER	14.08.2026	210,00	0,05	117,40	-44,1%	0,06	0,1	0,00%	7,95	8,13%	2,4607	-0,0023	-2,33%	212,00
ULIUU.V	S	ULKER	25.05.2026	140,00	0,05	117,40	-16,14%	1,13	1,19	0,00%	0,00	0%	-	0	0%	116,20
ULIUV.V	S	ULKER	25.05.2026	120,00	0,05	117,40	-2,17%	0,13	% % !	0,00%	0,00	0%	-	0	0,00%	120,00
ULIUW.V	S	ULKER	25.05.2026	100,00	0,05	117,40	17,4%	% % !	0,06	0,00%	0,00	0%	-	0	0%	98,80
ULIUX.V	S	ULKER	25.05.2026	80,00	0,05	117,40	46,75%	% % !	0,06	0,00%	0,00	0%	-	0	0%	78,80
ULIUY.V	S	ULKER	25.05.2026	70,00	0,05	117,40	67,71%	% % !	0,06	0,00%	0,00	0%	-	0	0%	68,80
ULIUZ.V	S	ULKER	15.06.2026	130,00	0,05	117,40	-9,69%	0,64	0,7	0,00%	6,74	-73,46%	-0,2723	-0,0022	-0,32%	116,00
ULIVA.V	S	ULKER	15.06.2026	120,00	0,05	117,40	-2,17%	0,31	0,35	0,00%	9,42	-49,74%	-0,4021	-0,0046	-1,33%	113,00
ULIVB.V	S	ULKER	15.06.2026	110,00	0,05	117,40	6,73%	0,11	0,16	0,00%	13,09	-24,54%	-0,8151	-0,0046	-2,86%	106,80
ULIVC.V	S	ULKER	15.06.2026	90,00	0,05	117,40	30,44%	0,01	0,06	0,00%	17,14	-2,92%	-6,8513	-0,0013	-2,13%	88,80
ULIVD.V	S	ULKER	15.06.2026	80,00	0,05	117,40	46,75%	0,01	0,06	0,00%	-	-0,87%	-	-0,0005	-0,85%	78,80

Sembol	Tip	D.Varlık	Vade	Kul.F.	Çarpan	D.V.F.	Kul.Uzaklık%	P.Y.Aliş	P.Y.Satış	%Deg.	Kaldıraç	Delta%	Duy.	Teta(TL)	Teta(%)	Başbaş
ULIVE.V	S	ULKER	30.06.2026	130,00	0,05	117,40	-9,69%	0,92	0,98	0,00%	4,53	-70,92%	-0,2820	-0,001	-0,1%	110,40
ULIVF.V	S	ULKER	30.06.2026	110,00	0,05	117,40	6,73%	0,32	0,36	0,00%	6,93	-37,76%	-0,5297	-0,0037	-1,04%	102,80
ULIVG.V	S	ULKER	30.06.2026	90,00	0,05	117,40	30,44%	0,08	0,12	0,00%	8,74	-11,91%	-1,6791	-0,0029	-2,4%	87,60
ULIVH.V	S	ULKER	30.06.2026	80,00	0,05	117,40	46,75%	0,04	0,08	0,00%	8,85	-6,03%	-3,3150	-0,002	-2,52%	78,40
ULIVI.V	S	ULKER	30.06.2026	70,00	0,05	117,40	67,71%	0,01	0,06	0,00%	16,25	-2,77%	-7,2268	-0,0012	-2,02%	68,80
ULIVJ.V	S	ULKER	16.07.2026	120,00	0,05	117,40	-2,17%	0,62	0,67	0,00%	4,84	-51,14%	-0,3911	-0,002	-0,3%	106,60
ULIVK.V	S	ULKER	16.07.2026	110,00	0,05	117,40	6,73%	0,38	0,43	0,00%	5,65	-36,59%	-0,5467	-0,0028	-0,65%	101,40
ULIVL.V	S	ULKER	16.07.2026	100,00	0,05	117,40	17,4%	0,22	0,27	0,00%	6,36	-23,85%	-0,8387	-0,0029	-1,08%	94,60
ULIVM.V	S	ULKER	16.07.2026	90,00	0,05	117,40	30,44%	0,13	0,17	0,00%	6,58	-14,58%	-1,3720	-0,0026	-1,53%	86,60
ULIVN.V	S	ULKER	16.07.2026	80,00	0,05	117,40	46,75%	0,07	0,11	0,00%	7,25	-8,65%	-2,3129	-0,0021	-1,93%	77,80
ULIVO.V	S	ULKER	31.07.2026	140,00	0,05	117,40	-16,14%	1,25	1,31	0,00%	3,51	-74,72%	-0,2677	0,0016	0,12%	113,80
ULIVP.V	S	ULKER	31.07.2026	120,00	0,05	117,40	-2,17%	0,59	0,63	0,00%	4,99	-49,31%	-0,4056	-0,001	-0,16%	107,40
ULIVQ.V	S	ULKER	31.07.2026	100,00	0,05	117,40	17,4%	0,23	0,28	0,00%	5,97	-23,39%	-0,8551	-0,0021	-0,76%	94,40
ULIVR.V	S	ULKER	31.07.2026	90,00	0,05	117,40	30,44%	0,15	0,19	0,00%	5,90	-15,07%	-1,3267	-0,0021	-1,1%	86,20
ULIVS.V	S	ULKER	31.07.2026	70,00	0,05	117,40	67,71%	0,06	0,1	0,00%	5,68	-5,81%	-3,4449	-0,0015	-1,48%	68,00
ULIVT.V	S	ULKER	14.08.2026	140,00	0,05	117,40	-16,14%	1,25	1,31	0,00%	3,29	-70,15%	-0,2851	0,0013	0,1%	113,80
ULIVU.V	S	ULKER	14.08.2026	120,00	0,05	117,40	-2,17%	0,61	0,66	0,00%	4,50	-46,79%	-0,4274	-0,0008	-0,12%	106,80
ULIVV.V	S	ULKER	14.08.2026	110,00	0,05	117,40	6,73%	0,41	0,46	0,00%	4,90	-34,23%	-0,5843	-0,0015	-0,34%	100,80
ULIVW.V	S	ULKER	14.08.2026	100,00	0,05	117,40	17,4%	0,27	0,31	0,00%	5,17	-23,78%	-0,8409	-0,0019	-0,6%	93,80
ULIVX.V	S	ULKER	14.08.2026	90,00	0,05	117,40	30,44%	0,18	0,22	0,00%	5,26	-16,12%	-1,2403	-0,0019	-0,86%	85,60
VBIAP.V	A	VAKBN	31.08.2026	30,00	0,3	31,48	4,93%	1,84	1,9	12,26%	3,81	73,78%	0,0452	-0,01	-0,53%	36,33
VBIAQ.V	A	VAKBN	31.08.2026	35,00	0,3	31,48	-10,06%	1,12	1,17	0,00%	4,66	55,27%	0,0603	-0,01	-0,86%	38,90
VBIAR.V	A	VAKBN	31.08.2026	40,00	0,3	31,48	-21,3%	0,74	0,79	0,00%	5,09	39,91%	0,0835	-0,0093	-1,17%	42,63
VBIAS.V	A	VAKBN	31.08.2026	45,00	0,3	31,48	-30,04%	0,54	0,58	0,00%	5,22	29,85%	0,1117	-0,0084	-1,44%	46,93
VBIAT.V	A	VAKBN	31.08.2026	50,00	0,3	31,48	-37,04%	0,42	0,46	0,00%	5,27	23,43%	0,1422	-0,0076	-1,66%	51,53
VBIAU.V	A	VAKBN	15.09.2026	30,00	0,3	31,48	4,93%	1,99	2,04	0,00%	3,56	74,58%	0,0447	-0,0096	-0,47%	36,80
VBIAV.V	A	VAKBN	15.09.2026	35,00	0,3	31,48	-10,06%	1,29	1,34	0,00%	4,26	57,69%	0,0578	-0,0097	-0,72%	39,47
VBIAW.V	A	VAKBN	15.09.2026	40,00	0,3	31,48	-21,3%	0,9	0,95	0,00%	4,57	43,51%	0,0766	-0,0092	-0,97%	43,17
VBIAX.V	A	VAKBN	15.09.2026	45,00	0,3	31,48	-30,04%	0,7	0,75	0,00%	4,63	34,29%	0,0972	-0,0087	-1,16%	47,50
VBIAY.V	A	VAKBN	15.09.2026	50,00	0,3	31,48	-37,04%	0,57	0,62	0,00%	4,63	27,96%	0,1192	-0,0082	-1,32%	52,07
VBIPQ.V	S	VAKBN	31.08.2026	40,00	0,3	31,48	-21,3%	2,39	2,45	0,00%	2,51	-63,46%	-0,0525	0	0%	31,83
VBIPW.V	S	VAKBN	31.08.2026	30,00	0,3	31,48	4,93%	0,63	0,67	0,00%	4,41	-29,43%	-0,1133	-0,0026	-0,39%	27,77
VBIPX.V	S	VAKBN	31.08.2026	26,00	0,3	31,48	21,08%	0,34	0,38	0,00%	4,78	-17,22%	-0,1935	-0,0027	-0,72%	24,73
VBIQG.V	S	VAKBN	31.08.2026	22,00	0,3	31,48	43,09%	0,19	0,24	0,00%	4,83	-9,72%	-0,3429	-0,0024	-1,01%	21,20
VBIQH.V	S	VAKBN	31.08.2026	18,00	0,3	31,48	74,89%	0,12	0,16	0,00%	4,35	-5,53%	-0,6027	-0,002	-1,26%	17,47
VBIQI.V	S	VAKBN	15.09.2026	35,00	0,3	31,48	-10,06%	1,38	1,43	0,00%	3,17	-46,31%	-0,0720	-0,0014	-0,1%	30,23
VBIQJ.V	S	VAKBN	15.09.2026	30,00	0,3	31,48	4,93%	0,67	0,71	0,00%	4,06	-28,83%	-0,1156	-0,0023	-0,32%	27,63
VBIQK.V	S	VAKBN	15.09.2026	26,00	0,3	31,48	21,08%	0,38	0,42	0,00%	4,35	-17,51%	-0,1904	-0,0024	-0,58%	24,60
VBIQL.V	S	VAKBN	15.09.2026	22,00	0,3	31,48	43,09%	0,24	0,28	0,00%	4,15	-10,55%	-0,3160	-0,0023	-0,83%	21,07
VBIQM.V	S	VAKBN	15.09.2026	18,00	0,3	31,48	74,89%	0,15	0,19	0,00%	3,89	-6,17%	-0,5400	-0,002	-1,05%	17,37

Sembol	Tip	D.Varlık	Vade	Kul.F.	Çarpan	D.V.F.	Kul.Uzaklık%	P.Y.Aliş	P.Y.Satış	%Deg.	Kaldıraç	Delta%	Duy.	Teta(TL)	Teta(%)	Başbaş
YNIK.V	A	YKBNK	25.05.2026	35,00	0,3	33,38	-4,63%	% % !	0,06	0,00%	0,00	0%	-	0	0%	35,20
YNIAL.V	A	YKBNK	25.05.2026	41,00	0,3	33,38	-18,59%	% % !	0,06	0,00%	0,00	0%	-	0	0%	41,20
YNIAM.V	A	YKBNK	25.05.2026	46,00	0,3	33,38	-27,43%	% % !	0,06	0,00%	0,00	0%	-	0	0%	46,20
YNIAN.V	A	YKBNK	25.05.2026	52,00	0,3	33,38	-35,81%	% % !	0,08	0,00%	0,00	0%	-	0	0%	52,27
YNIAO.V	A	YKBNK	25.05.2026	57,00	0,3	33,38	-41,44%	% % !	0,06	0,00%	0,00	0%	-	0	0%	57,20
YNIAP.V	A	YKBNK	15.06.2026	33,00	0,3	33,38	1,15%	0,89	0,95	-3,26%	6,83	60,67%	0,0549	-0,0223	-2,35%	36,17
YNIQA.V	A	YKBNK	15.06.2026	41,00	0,3	33,38	-18,59%	0,13	0,17	0,00%	12,44	16,15%	0,2065	-0,0114	-6,72%	41,57
YNIAR.V	A	YKBNK	15.06.2026	44,00	0,3	33,38	-24,14%	0,06	0,1	-27,27%	14,02	8,4%	0,3968	-0,007	-7,04%	44,33
YNIAS.V	A	YKBNK	15.06.2026	52,00	0,3	33,38	-35,81%	0,01	0,06	-33,33%	15,94	1,59%	2,0946	-0,0018	-3,06%	52,20
YNIAT.V	A	YKBNK	15.06.2026	63,00	0,3	33,38	-47,02%	0,01	0,06	0,00%	0,00	0,27%	-	-0,0004	-0,67%	63,20
YNIAU.V	A	YKBNK	30.06.2026	32,00	0,3	33,38	4,31%	1,32	1,38	-1,41%	5,12	67,51%	0,0494	-0,0173	-1,26%	36,60
YNIAY.V	A	YKBNK	30.06.2026	36,00	0,3	33,38	-7,28%	0,74	0,79	0,00%	6,46	47,72%	0,0698	-0,0168	-2,13%	38,63
YNIWA.V	A	YKBNK	30.06.2026	41,00	0,3	33,38	-18,59%	0,34	0,39	0,00%	8,03	27,25%	0,1223	-0,0132	-3,39%	42,30
YNIAX.V	A	YKBNK	30.06.2026	46,00	0,3	33,38	-27,43%	0,17	0,21	5,26%	8,94	15,18%	0,2196	-0,0094	-4,46%	46,70
YNIAY.V	A	YKBNK	30.06.2026	51,00	0,3	33,38	-34,55%	0,09	0,13	0,00%	9,93	8,92%	0,3736	-0,0066	-5,09%	51,43
YNIAZ.V	A	YKBNK	16.07.2026	30,00	0,3	33,38	11,27%	1,97	2,03	0,00%	3,84	75,56%	0,0441	-0,0146	-0,72%	36,77
YNIAB.V	A	YKBNK	16.07.2026	37,00	0,3	33,38	-9,78%	0,89	0,95	-4,26%	5,44	48,34%	0,0690	-0,0147	-1,55%	40,17
YNIAB.V	A	YKBNK	16.07.2026	40,00	0,3	33,38	-16,55%	0,63	0,67	-5,97%	5,99	37,66%	0,0885	-0,0135	-2,01%	42,23
YNIAB.V	A	YKBNK	16.07.2026	46,00	0,3	33,38	-27,43%	0,34	0,39	-4,88%	6,74	22,9%	0,1456	-0,0107	-2,75%	47,30
YNIAB.V	A	YKBNK	16.07.2026	56,00	0,3	33,38	-40,39%	0,16	0,2	0,00%	7,13	11,39%	0,2926	-0,0072	-3,61%	56,67
YNIAB.V	A	YKBNK	31.07.2026	34,00	0,3	33,38	-1,82%	1,39	1,44	-7,19%	4,50	62,42%	0,0534	-0,0132	-0,92%	38,80
YNIAB.V	A	YKBNK	31.07.2026	40,00	0,3	33,38	-16,55%	0,7	0,74	0,00%	5,75	40,16%	0,0830	-0,0117	-1,58%	42,47
YNIAB.V	A	YKBNK	31.07.2026	45,00	0,3	33,38	-25,82%	0,42	0,46	0,00%	6,39	26,81%	0,1243	-0,0097	-2,1%	46,53
YNIAB.V	A	YKBNK	31.07.2026	51,00	0,3	33,38	-34,55%	0,25	0,3	0,00%	6,89	17,2%	0,1938	-0,0076	-2,53%	52,00
YNIAB.V	A	YKBNK	31.07.2026	56,00	0,3	33,38	-40,39%	0,18	0,23	0,00%	7,08	12,73%	0,2618	-0,0064	-2,79%	56,77
YNIAB.V	A	YKBNK	14.08.2026	33,00	0,3	33,38	1,15%	1,75	1,8	-20,72%	3,85	67,35%	0,0495	-0,0125	-0,69%	39,00
YNIAB.V	A	YKBNK	14.08.2026	40,00	0,3	33,38	-16,55%	0,86	0,91	0,00%	5,11	43,87%	0,0760	-0,0113	-1,24%	43,03
YNIAB.V	A	YKBNK	14.08.2026	43,00	0,3	33,38	-22,37%	0,66	0,71	0,00%	5,44	35,83%	0,0930	-0,0105	-1,48%	45,37
YNIAB.V	A	YKBNK	14.08.2026	51,00	0,3	33,38	-34,55%	0,38	0,42	0,00%	5,78	21,93%	0,1520	-0,0084	-1,99%	52,40
YNIAB.V	A	YKBNK	14.08.2026	62,00	0,3	33,38	-46,16%	0,23	0,27	0,00%	5,86	13,47%	0,2476	-0,0066	-2,44%	62,90
YNIAB.V	A	YKBNK	31.08.2026	35,00	0,3	33,38	-4,63%	1,49	1,55	0,00%	4,21	62,69%	0,0532	-0,011	-0,71%	40,17
YNIAB.V	A	YKBNK	31.08.2026	40,00	0,3	33,38	-16,55%	0,9	0,95	17,07%	5,10	45,79%	0,0728	-0,0101	-1,06%	43,17
YNIAB.V	A	YKBNK	31.08.2026	46,00	0,3	33,38	-27,43%	0,57	0,61	0,00%	5,50	31,29%	0,1065	-0,0087	-1,43%	48,03
YNIAB.V	A	YKBNK	31.08.2026	51,00	0,3	33,38	-34,55%	0,42	0,47	0,00%	5,68	23,82%	0,1400	-0,0077	-1,64%	52,57
YNIAB.V	A	YKBNK	31.08.2026	57,00	0,3	33,38	-41,44%	0,34	0,38	0,00%	5,49	18,63%	0,1789	-0,007	-1,84%	58,27
YNIAB.V	A	YKBNK	15.09.2026	33,00	0,3	33,38	1,15%	2	2,06	1,48%	3,52	70,31%	0,0474	-0,0106	-0,51%	39,87
YNIAB.V	A	YKBNK	15.09.2026	40,00	0,3	33,38	-16,55%	1,08	1,13	17,20%	4,55	49,03%	0,0680	-0,0099	-0,88%	43,77
YNIAB.V	A	YKBNK	15.09.2026	44,00	0,3	33,38	-24,14%	0,81	0,86	0,00%	4,84	39,18%	0,0851	-0,0092	-1,07%	46,87
YNIAB.V	A	YKBNK	15.09.2026	51,00	0,3	33,38	-34,55%	0,56	0,6	0,00%	5,00	27,95%	0,1192	-0,0082	-1,36%	53,00
YNIAB.V	A	YKBNK	15.09.2026	62,00	0,3	33,38	-46,16%	0,4	0,45	0,00%	4,87	19,47%	0,1712	-0,0072	-1,6%	63,50

Sembol	Tip	D.Varlık	Vade	Kul.F.	Çarpan	D.V.F.	Kul.Uzaklık%	P.Y.Aliş	P.Y.Satış	%Deg.	Kaldıraç	Delta%	Duy.	Teta(TL)	Teta(%)	Başabaş
YNIQK.V	S	YKBNK	25.05.2026	43,00	0,3	33,38	-22,37%	2,89	3,08	0,00%	0,00	0%	-	0	0%	32,73
YNIQL.V	S	YKBNK	25.05.2026	37,00	0,3	33,38	-9,78%	1,09	1,28	0,00%	0,00	0%	-	0	0%	32,73
YNIQM.V	S	YKBNK	25.05.2026	31,00	0,3	33,38	7,68%	% !	0,18	-83,33%	0,00	0%	-	0	0%	30,40
YNIQN.V	S	YKBNK	25.05.2026	26,00	0,3	33,38	28,38%	% !	0,18	0,00%	0,00	0%	-	0	0%	25,40
YNIQO.V	S	YKBNK	25.05.2026	22,00	0,3	33,38	51,73%	% !	0,18	0,00%	0,00	0%	-	0	0%	21,40
YNIQP.V	S	YKBNK	15.06.2026	41,00	0,3	33,38	-18,59%	2,23	2,29	0,00%	3,82	-84,74%	-0,0393	-0,0019	-0,08%	33,37
YNIQQ.V	S	YKBNK	15.06.2026	37,00	0,3	33,38	-9,78%	1,27	1,33	0,00%	5,22	-66,21%	-0,0503	-0,0096	-0,72%	32,57
YNIQR.V	S	YKBNK	15.06.2026	33,00	0,3	33,38	1,15%	0,6	0,64	0,00%	6,90	-40,66%	-0,0820	-0,0138	-2,16%	30,87
YNIQS.V	S	YKBNK	15.06.2026	30,00	0,3	33,38	11,27%	0,29	0,33	0,00%	8,06	-23,34%	-0,1428	-0,0123	-3,74%	28,90
YNIQT.V	S	YKBNK	15.06.2026	27,00	0,3	33,38	23,63%	0,13	0,17	0,00%	9,05	-11,75%	-0,2837	-0,0089	-5,26%	26,43
YNIQU.V	S	YKBNK	30.06.2026	38,00	0,3	33,38	-12,16%	1,6	1,66	0,00%	3,97	-63,38%	-0,0526	-0,0063	-0,38%	32,47
YNIQV.V	S	YKBNK	30.06.2026	33,00	0,3	33,38	1,15%	0,73	0,77	0,00%	5,36	-39,08%	-0,0853	-0,0091	-1,18%	30,43
YNIQW.V	S	YKBNK	30.06.2026	28,00	0,3	33,38	19,21%	0,27	0,31	0,00%	6,59	-17,78%	-0,1875	-0,0077	-2,49%	26,97
YNIQX.V	S	YKBNK	30.06.2026	23,00	0,3	33,38	45,13%	0,08	0,12	0,00%	7,89	-6,3%	-0,5289	-0,0044	-3,68%	22,60
YNIQY.V	S	YKBNK	30.06.2026	20,00	0,3	33,38	66,9%	0,04	0,08	0,00%	7,82	-3,13%	-1,0666	-0,0028	-3,51%	19,73
YNIQZ.V	S	YKBNK	16.07.2026	37,00	0,3	33,38	-9,78%	1,51	1,57	-8,57%	3,57	-53,89%	-0,0619	-0,0057	-0,36%	31,77
YNIRA.V	S	YKBNK	16.07.2026	33,00	0,3	33,38	1,15%	0,87	0,91	0,00%	4,34	-37,67%	-0,0885	-0,007	-0,77%	29,97
YNIRB.V	S	YKBNK	16.07.2026	30,00	0,3	33,38	11,27%	0,54	0,58	0,00%	4,85	-26,14%	-0,1275	-0,0069	-1,2%	28,07
YNIRC.V	S	YKBNK	16.07.2026	27,00	0,3	33,38	23,63%	0,33	0,38	0,00%	5,20	-17,13%	-0,1946	-0,0063	-1,65%	25,73
YNIRD.V	S	YKBNK	16.07.2026	24,00	0,3	33,38	39,08%	0,2	0,24	0,00%	5,33	-10,64%	-0,3133	-0,0051	-2,14%	23,20
YNIRE.V	S	YKBNK	31.07.2026	42,00	0,3	33,38	-20,52%	2,51	2,57	0,00%	2,74	-68,35%	-0,0488	-0,001	-0,04%	33,43
YNIRF.V	S	YKBNK	31.07.2026	36,00	0,3	33,38	-7,28%	1,3	1,36	10,40%	3,70	-48,08%	-0,0693	-0,0042	-0,31%	31,47
YNIRG.V	S	YKBNK	31.07.2026	31,00	0,3	33,38	7,68%	0,67	0,71	0,00%	4,42	-29,11%	-0,1145	-0,0054	-0,75%	28,63
YNIRH.V	S	YKBNK	31.07.2026	25,00	0,3	33,38	33,52%	0,29	0,33	0,00%	4,62	-13,39%	-0,2489	-0,0047	-1,43%	23,90
YNIRI.V	S	YKBNK	31.07.2026	22,00	0,3	33,38	51,73%	0,18	0,22	0,00%	4,78	-8,59%	-0,3880	-0,0039	-1,78%	21,27
YNIRJ.V	S	YKBNK	14.08.2026	40,00	0,3	33,38	-16,55%	2,09	2,15	-3,15%	2,83	-59,13%	-0,0564	-0,0018	-0,09%	32,83
YNIRK.V	S	YKBNK	14.08.2026	36,00	0,3	33,38	-7,28%	1,37	1,42	0,00%	3,35	-45,78%	-0,0728	-0,0036	-0,25%	31,27
YNIRL.V	S	YKBNK	14.08.2026	33,00	0,3	33,38	1,15%	0,96	1	0,00%	3,73	-35,34%	-0,0943	-0,0044	-0,44%	29,67
YNIRM.V	S	YKBNK	14.08.2026	29,00	0,3	33,38	15,1%	0,59	0,64	0,00%	3,95	-23,28%	-0,1432	-0,0048	-0,75%	26,87
YNIRN.V	S	YKBNK	14.08.2026	26,00	0,3	33,38	28,38%	0,4	0,45	0,00%	4,07	-16,27%	-0,2049	-0,0045	-1%	24,50
YNIRO.V	S	YKBNK	31.08.2026	42,00	0,3	33,38	-20,52%	2,42	2,47	0,00%	2,62	-63,12%	-0,0528	0,0001	0%	33,77
YNIRP.V	S	YKBNK	31.08.2026	37,00	0,3	33,38	-9,78%	1,43	1,48	0,00%	3,38	-47,97%	-0,0695	-0,0019	-0,13%	32,07
YNIRQ.V	S	YKBNK	31.08.2026	31,00	0,3	33,38	7,68%	0,7	0,75	0,00%	3,96	-27,65%	-0,1206	-0,0034	-0,45%	28,50
YNIRR.V	S	YKBNK	31.08.2026	26,00	0,3	33,38	28,38%	0,39	0,43	0,00%	4,12	-15,62%	-0,2134	-0,0034	-0,8%	24,57
YNIRS.V	S	YKBNK	31.08.2026	22,00	0,3	33,38	51,73%	0,24	0,28	0,00%	3,99	-9,57%	-0,3483	-0,0031	-1,09%	21,07
YNIRT.V	S	YKBNK	15.09.2026	40,00	0,3	33,38	-16,55%	2	2,06	0,00%	2,75	-54,94%	-0,0607	-0,0006	-0,03%	33,13
YNIRU.V	S	YKBNK	15.09.2026	37,00	0,3	33,38	-9,78%	1,47	1,52	0,00%	3,12	-45,79%	-0,0728	-0,0016	-0,11%	31,93
YNIRV.V	S	YKBNK	15.09.2026	33,00	0,3	33,38	1,15%	0,95	1	0,00%	3,48	-33,06%	-0,1008	-0,0027	-0,27%	29,67
YNIRW.V	S	YKBNK	15.09.2026	29,00	0,3	33,38	15,1%	0,61	0,65	0,00%	3,65	-22,23%	-0,1499	-0,0031	-0,48%	26,83
YNIRX.V	S	YKBNK	15.09.2026	26,00	0,3	33,38	28,38%	0,45	0,49	0,00%	3,60	-16,18%	-0,2060	-0,0032	-0,65%	24,37

Sembol	Tip	D.Varlık	Vade	Kul.F.	Çarpan	D.V.F.	Kul.Uzaklık%	P.Y.Alış	P.Y.Satış	%Deg.	Kaldıraç	Delta%	Duy.	Teta(TL)	Teta(%)	Başabaş
PPIEQ.V	A	BRENT	26.05.2026	70,00	0,01	-	36,45%	12,92	13	-24,24%	3,74	100%	0,0219	-0	-0%	98,44
PPIER.V	A	BRENT	26.05.2026	80,00	0,01	-	19,39%	8,35	8,43	-33,02%	6,16	100%	0,0219	-0	-0%	98,44
PPIES.V	A	BRENT	26.05.2026	90,00	0,01	-	6,12%	3,8	3,88	-44,84%	15,14	90,52%	0,0242	-0,0911	-2,35%	98,49
PPIET.V	A	BRENT	26.05.2026	100,00	0,01	-	-4,49%	0,53	0,66	-81,85%	40,38	17,57%	0,1245	-0,1944	-29,45%	101,44
PPIEU.V	A	BRENT	25.06.2026	70,00	0,01	-	36,45%	12,06	12,1	-15,34%	3,29	91,35%	0,0239	-0,0278	-0,23%	96,47
PPIEV.V	A	BRENT	25.06.2026	85,00	0,01	-	12,37%	7	7,03	-20,09%	4,45	71,93%	0,0304	-0,0617	-0,88%	100,38
PPIEW.V	A	BRENT	25.06.2026	100,00	0,01	-	-4,49%	3,92	3,95	-30,00%	5,39	48,91%	0,0447	-0,0784	-1,98%	108,64
PPIEX.V	A	BRENT	25.06.2026	120,00	0,01	-	-20,41%	1,87	1,89	-35,71%	6,28	27,17%	0,0805	-0,0706	-3,73%	124,13
PPIEY.V	A	BRENT	28.07.2026	70,00	0,01	-	36,45%	11,94	11,97	-12,24%	2,84	85,15%	0,0257	-0,0285	-0,24%	96,19
PPIEZ.V	A	BRENT	28.07.2026	85,00	0,01	-	12,37%	7,4	7,43	-20,15%	3,65	69,56%	0,0315	-0,041	-0,55%	101,26
PPIFA.V	A	BRENT	28.07.2026	100,00	0,01	-	-4,49%	4,61	4,64	-22,91%	4,28	51,87%	0,0422	-0,0482	-1,04%	110,15
PPIFB.V	A	BRENT	28.07.2026	120,00	0,01	-	-20,41%	2,68	2,7	-25,76%	4,77	34,21%	0,0640	-0,048	-1,78%	125,91
PPIFC.V	A	BRENT	25.08.2026	70,00	0,01	-	36,45%	11,31	11,34	-12,59%	2,73	83,93%	0,0261	-0,0226	-0,2%	94,81
PPIFD.V	A	BRENT	25.08.2026	85,00	0,01	-	12,37%	7,29	7,32	-15,61%	3,35	68,98%	0,0317	-0,0323	-0,44%	101,01
PPIFE.V	A	BRENT	25.08.2026	100,00	0,01	-	-4,49%	4,74	4,77	-18,59%	3,86	53,26%	0,0411	-0,0374	-0,78%	110,44
PPIFF.V	A	BRENT	25.08.2026	120,00	0,01	-	-20,41%	2,88	2,9	-21,70%	4,29	36,99%	0,0591	-0,0378	-1,3%	126,34
PPITQ.V	S	BRENT	26.05.2026	90,00	0,01	-	6,12%	0,01	0,08	-33,33%	51,78	-8,3%	-0,2635	-0,0734	-91,78%	89,82
PPITR.V	S	BRENT	26.05.2026	80,00	0,01	-	19,39%	0,01	0,08	0,00%	0,00	-0%	-	-0	-0%	79,82
PPITS.V	S	BRENT	26.05.2026	70,00	0,01	-	36,45%	0,01	0,08	0,00%	0,00	-0%	-	-0	-0%	69,82
PPITT.V	S	BRENT	26.05.2026	60,00	0,01	-	59,19%	0,01	0,08	50,00%	0,00	-0%	-	-0	-0%	59,82
PPITU.V	S	BRENT	25.06.2026	90,00	0,01	-	6,12%	3,31	3,33	23,97%	4,80	-36,03%	-0,0607	-0,0697	-2,09%	82,71
PPITV.V	S	BRENT	25.06.2026	80,00	0,01	-	19,39%	1,4	1,42	34,29%	6,37	-20,12%	-0,1087	-0,0494	-3,48%	76,89
PPITW.V	S	BRENT	25.06.2026	70,00	0,01	-	36,45%	0,42	0,44	31,25%	8,42	-7,91%	-0,2766	-0,0248	-5,65%	69,04
PPITX.V	S	BRENT	25.06.2026	60,00	0,01	-	59,19%	0,09	0,14	33,33%	10,59	-2,18%	-1,0020	-0,0088	-6,3%	59,69
PPITY.V	S	BRENT	28.07.2026	100,00	0,01	-	-4,49%	8,02	8,05	13,28%	2,87	-48,15%	-0,0454	-0,0482	-0,6%	82,39
PPITZ.V	S	BRENT	28.07.2026	90,00	0,01	-	6,12%	5,05	5,07	16,55%	3,53	-36,51%	-0,0599	-0,0436	-0,86%	78,91
PPIUA.V	S	BRENT	28.07.2026	80,00	0,01	-	19,39%	2,8	2,82	20,34%	4,32	-24,15%	-0,0906	-0,0352	-1,25%	73,83
PPIUB.V	S	BRENT	28.07.2026	70,00	0,01	-	36,45%	1,37	1,39	21,93%	5,08	-13,61%	-0,1607	-0,0249	-1,79%	66,96
PPIUC.V	S	BRENT	25.08.2026	100,00	0,01	-	-4,49%	9,38	9,41	9,72%	2,52	-46,7%	-0,0469	-0,0376	-0,4%	79,41
PPIUD.V	S	BRENT	25.08.2026	90,00	0,01	-	6,12%	6,3	6,32	15,27%	3,01	-36,43%	-0,0600	-0,0344	-0,54%	76,17
PPIUE.V	S	BRENT	25.08.2026	80,00	0,01	-	19,39%	3,83	3,85	13,81%	3,60	-25,53%	-0,0857	-0,0289	-0,75%	71,58
PPIUF.V	S	BRENT	25.08.2026	70,00	0,01	-	36,45%	2,04	2,06	17,71%	4,26	-15,52%	-0,1410	-0,0213	-1,03%	65,49

Sembol	Tip	D.Varlık	Vade	Kul.F.	Çarpan	D.V.F.	Kul.Uzaklık%	P.Y.Alış	P.Y.Satış	%Deg.	Kaldıraç	Delta%	Duy.	Teta(TL)	Teta(%)	Başabaş
CUIDO.V	A	BAKIR	26.05.2026	5,50	0,1	-	17,37%	4,48	4,52	0,00%	6,77	100%	0,0022	-0	-0%	6,49
CUIDP.V	A	BAKIR	26.05.2026	7,00	0,1	-	-7,78%	0,01	0,04	0,00%	0,00	0,49%	-	-0,0014	-3,53%	7,01
CUIDQ.V	A	BAKIR	26.05.2026	8,50	0,1	-	-24,06%	0,01	0,04	0,00%	0,00	0%	-	-0	-0%	8,51
CUIDR.V	A	BAKIR	26.05.2026	10,00	0,1	-	-35,45%	0,01	0,04	0,00%	0,00	0%	-	-0	-0%	10,01
CUIDS.V	A	BAKIR	25.06.2026	5,50	0,1	-	17,37%	4,79	4,83	7,26%	5,48	86,89%	0,0025	-0,0155	-0,32%	6,56
CUIDT.V	A	BAKIR	25.06.2026	7,00	0,1	-	-7,78%	0,98	1	5,75%	10,44	33,25%	0,0066	-0,0275	-2,75%	7,22
CUIDU.V	A	BAKIR	25.06.2026	8,50	0,1	-	-24,06%	0,24	0,26	4,35%	12,02	9,37%	0,0234	-0,0153	-5,9%	8,56
CUIDV.V	A	BAKIR	25.06.2026	10,00	0,1	-	-35,45%	0,03	0,06	0,00%	15,47	1,57%	0,1390	-0,0035	-5,89%	10,01
CUIDW.V	A	BAKIR	28.07.2026	6,00	0,1	-	7,58%	3,68	3,71	9,17%	5,89	68,12%	0,0032	-0,0162	-0,44%	6,81
CUIDX.V	A	BAKIR	28.07.2026	7,00	0,1	-	-7,78%	1,68	1,71	7,74%	7,58	39,03%	0,0056	-0,0187	-1,1%	7,37
CUIDY.V	A	BAKIR	28.07.2026	8,50	0,1	-	-24,06%	0,77	0,79	8,57%	7,85	18,35%	0,0119	-0,0163	-2,06%	8,67
CUIDZ.V	A	BAKIR	28.07.2026	10,00	0,1	-	-35,45%	0,33	0,35	6,67%	8,50	8,64%	0,0253	-0,0105	-3%	10,08
CUIEA.V	A	BAKIR	25.08.2026	6,00	0,1	-	7,58%	4,35	4,38	6,77%	4,77	65,97%	0,0033	-0,0153	-0,35%	6,96
CUIEB.V	A	BAKIR	25.08.2026	7,00	0,1	-	-7,78%	2,41	2,44	9,09%	5,77	43,64%	0,0050	-0,0173	-0,71%	7,53
CUIEC.V	A	BAKIR	25.08.2026	8,50	0,1	-	-24,06%	1,05	1,07	4,17%	6,73	21,9%	0,0100	-0,0141	-1,32%	8,73
CUIED.V	A	BAKIR	25.08.2026	10,00	0,1	-	-35,45%	0,39	0,41	0,00%	8,05	9,55%	0,0229	-0,0081	-1,99%	10,09
CUISO.V	S	BAKIR	26.05.2026	6,50	0,1	-	-0,69%	0,4	0,43	0,00%	36,66	-58,39%	-0,0037	-0,2671	-62,11%	6,41
CUISP.V	S	BAKIR	26.05.2026	5,50	0,1	-	17,37%	0,01	0,04	-50,00%	0,00	-0%	-	-0	-0%	5,49
CUISQ.V	S	BAKIR	26.05.2026	5,00	0,1	-	29,1%	0,01	0,04	0,00%	0,00	-0%	-	-0	-0%	4,99
CUISR.V	S	BAKIR	26.05.2026	4,50	0,1	-	43,45%	0,01	0,04	0,00%	0,00	-0%	-	-0	-0%	4,49
CUISS.V	S	BAKIR	25.06.2026	6,50	0,1	-	-0,69%	1,29	1,32	0,00%	11,04	-50,49%	-0,0043	-0,0203	-1,54%	6,21
CUIST.V	S	BAKIR	25.06.2026	5,50	0,1	-	17,37%	0,28	0,3	0,00%	12,54	-12,75%	-0,0172	-0,015	-4,98%	5,43
CUISU.V	S	BAKIR	25.06.2026	5,00	0,1	-	29,1%	0,08	0,1	-43,75%	14,82	-4,52%	-0,0484	-0,0071	-7,07%	4,98
CUISV.V	S	BAKIR	25.06.2026	4,50	0,1	-	43,45%	0,02	0,05	0,00%	20,80	-1,41%	-0,1552	-0,0028	-5,68%	4,49
CUISW.V	S	BAKIR	28.07.2026	6,50	0,1	-	-0,69%	2,5	2,53	0,00%	5,16	-46,9%	-0,0047	-0,0202	-0,8%	5,95
CUISX.V	S	BAKIR	28.07.2026	5,50	0,1	-	17,37%	0,57	0,59	-32,56%	8,45	-18,33%	-0,0119	-0,0122	-2,07%	5,37
CUISY.V	S	BAKIR	28.07.2026	5,00	0,1	-	29,1%	0,3	0,32	0,00%	8,77	-10,1%	-0,0217	-0,0089	-2,78%	4,93
CUISZ.V	S	BAKIR	28.07.2026	4,50	0,1	-	43,45%	0,2	0,22	0,00%	8,32	-6,2%	-0,0353	-0,0072	-3,26%	4,45
CUITA.V	S	BAKIR	25.08.2026	6,50	0,1	-	-0,69%	3,06	3,09	-15,19%	4,18	-45,74%	-0,0048	-0,017	-0,55%	5,82
CUITB.V	S	BAKIR	25.08.2026	5,50	0,1	-	17,37%	1,06	1,08	0,00%	5,83	-22,73%	-0,0096	-0,0126	-1,16%	5,26
CUITC.V	S	BAKIR	25.08.2026	5,00	0,1	-	29,1%	0,62	0,64	0,00%	6,24	-14,39%	-0,0152	-0,01	-1,57%	4,86
CUITD.V	S	BAKIR	25.08.2026	4,50	0,1	-	43,45%	0,39	0,41	0,00%	6,23	-9,07%	-0,0241	-0,008	-1,95%	4,41

Sembol	Tip	D.Varlık	Vade	Kul.F.	Çarpan	D.V.F.	Kul.Uzaklık%	P.Y.Aliş	P.Y.Satış	%Deg.	Kaldıraç	Delta%	Duy.	Teta(TL)	Teta(%)	Başabaş
CTIFX.V	A	PAMUK	26.05.2026	65,00	1	-	18,98%	% % !	% % !	0,00%	6,27	100%	-	-0,0002	0,00%	65,00
CTIFY.V	A	PAMUK	26.05.2026	70,00	1	-	10,49%	% % !	% % !	0,00%	10,55	100%	-	-0,0002	0,00%	70,00
CTIFZ.V	A	PAMUK	26.05.2026	75,00	1	-	3,12%	% % !	% % !	0,00%	32,16	97,33%	-	0,0056	0,00%	75,00
CTIGA.V	A	PAMUK	26.05.2026	80,00	1	-	-3,32%	% % !	% % !	0,00%	-	2,86%	-	0,0066	0,00%	80,00
CTIGB.V	A	PAMUK	25.06.2026	65,00	1	-	18,98%	% % !	% % !	0,00%	6,07	97,38%	-	0,0029	0,00%	65,00
CTIGC.V	A	PAMUK	25.06.2026	70,00	1	-	10,49%	% % !	% % !	0,00%	8,69	87,47%	-	0,0104	0,00%	70,00
CTIGD.V	A	PAMUK	25.06.2026	75,00	1	-	3,12%	% % !	% % !	0,00%	11,79	64,37%	-	0,0203	0,00%	75,00
CTIGE.V	A	PAMUK	25.06.2026	80,00	1	-	-3,32%	% % !	% % !	0,00%	14,70	39,08%	-	0,0225	0,00%	80,00
CTIGF.V	A	PAMUK	28.07.2026	80,00	1	-	-3,32%	% % !	% % !	0,00%	9,84	43,98%	-	0,0161	0,00%	80,00
CTIGG.V	A	PAMUK	28.07.2026	85,00	1	-	-9,01%	% % !	% % !	0,00%	11,00	29,86%	-	0,0148	0,00%	85,00
CTIGH.V	A	PAMUK	28.07.2026	90,00	1	-	-14,07%	% % !	% % !	0,00%	11,97	19,64%	-	0,0122	0,00%	90,00
CTIGI.V	A	PAMUK	28.07.2026	95,00	1	-	-18,59%	% % !	% % !	0,00%	12,50	13,44%	-	0,0101	0,00%	95,00
CTIGJ.V	A	PAMUK	25.08.2026	80,00	1	-	-3,32%	% % !	% % !	0,00%	8,14	46,05%	-	0,0135	0,00%	80,00
CTIGK.V	A	PAMUK	25.08.2026	85,00	1	-	-9,01%	% % !	% % !	0,00%	8,82	34,18%	-	0,0131	0,00%	85,00
CTIGL.V	A	PAMUK	25.08.2026	90,00	1	-	-14,07%	% % !	% % !	0,00%	9,31	25,29%	-	0,012	0,00%	90,00
CTIGM.V	A	PAMUK	25.08.2026	95,00	1	-	-18,59%	% % !	% % !	0,00%	9,73	18,72%	-	0,0105	0,00%	95,00
CTITJ.V	S	PAMUK	26.05.2026	70,00	1	-	10,49%	% % !	% % !	0,00%	0,00	-0%	-	-0,0002	0,00%	70,00
CTITK.V	S	PAMUK	26.05.2026	65,00	1	-	18,98%	% % !	% % !	0,00%	0,00	-0%	-	-0,0002	0,00%	65,00
CTITL.V	S	PAMUK	26.05.2026	60,00	1	-	28,9%	% % !	% % !	0,00%	0,00	-0%	-	-0,0002	0,00%	60,00
CTITM.V	S	PAMUK	26.05.2026	55,00	1	-	40,62%	% % !	% % !	0,00%	0,00	-0%	-	-0,0002	0,00%	55,00
CTITN.V	S	PAMUK	25.06.2026	75,00	1	-	3,12%	% % !	% % !	0,00%	14,50	-35,69%	-	0,0205	0,00%	75,00
CTITQ.V	S	PAMUK	25.06.2026	70,00	1	-	10,49%	% % !	% % !	0,00%	22,02	-12,46%	-	0,0103	0,00%	70,00
CTITR.V	S	PAMUK	25.06.2026	65,00	1	-	18,98%	% % !	% % !	0,00%	40,81	-2,31%	-	0,0025	0,00%	65,00
CTITW.V	S	PAMUK	25.06.2026	60,00	1	-	28,9%	% % !	% % !	0,00%	-	-0,59%	-	0,0007	0,00%	60,00
CTITX.V	S	PAMUK	28.07.2026	85,00	1	-	-9,01%	% % !	% % !	0,00%	5,55	-70,07%	-	0,0148	0,00%	85,00
CTIUA.V	S	PAMUK	28.07.2026	80,00	1	-	-3,32%	% % !	% % !	0,00%	7,14	-56,12%	-	0,016	0,00%	80,00
CTIUB.V	S	PAMUK	28.07.2026	75,00	1	-	3,12%	% % !	% % !	0,00%	9,03	-38,82%	-	0,0152	0,00%	75,00
CTIUC.V	S	PAMUK	28.07.2026	70,00	1	-	10,49%	% % !	% % !	0,00%	9,67	-24,35%	-	0,0139	0,00%	70,00
CTIUD.V	S	PAMUK	25.08.2026	85,00	1	-	-9,01%	% % !	% % !	0,00%	4,76	-65,76%	-	0,0132	0,00%	85,00
CTIUE.V	S	PAMUK	25.08.2026	80,00	1	-	-3,32%	% % !	% % !	0,00%	5,92	-53,95%	-	0,0135	0,00%	80,00
CTIUF.V	S	PAMUK	25.08.2026	75,00	1	-	3,12%	% % !	% % !	0,00%	7,55	-39,52%	-	0,0124	0,00%	75,00
CTIUG.V	S	PAMUK	25.08.2026	70,00	1	-	10,49%	% % !	% % !	0,00%	9,32	-24,78%	-	0,0099	0,00%	70,00

Sembol	Tip	D.Varlık	Vade	Kul.F.	Çarpan	D.V.F.	Kul.Uzaklık%	P.Y.Aliş	P.Y.Satış	%Deg.	Kaldıraç	Delta%	Duy.	Teta(TL)	Teta(%)	Başabaş
ESIFG.V	A	EUR/USD	15.06.2026	1,15	1	-	1,23%	0,86	0,89	0,00%	44,01	71,14%	0,0003	-0,0097	-1,09%	1,17
ESIFH.V	A	EUR/USD	15.06.2026	1,18	1	-	-1,35%	0,19	0,21	11,76%	75,82	27,07%	0,0008	-0,0092	-4,39%	1,18
ESIFI.V	A	EUR/USD	15.06.2026	1,20	1	-	-2,99%	0,05	0,07	0,00%	96,63	9,08%	0,0024	-0,0046	-6,6%	1,20
ESIFJ.V	A	EUR/USD	15.06.2026	1,23	1	-	-5,36%	0,01	0,04	0,00%	-	1,26%	0,0174	-0,001	-2,4%	1,23
ESIFK.V	A	EUR/USD	30.06.2026	1,15	1	-	1,23%	1,02	1,05	5,21%	34,82	66,1%	0,0003	-0,0083	-0,79%	1,17
ESIFL.V	A	EUR/USD	30.06.2026	1,18	1	-	-1,35%	0,33	0,35	13,33%	52,93	32,82%	0,0007	-0,0079	-2,27%	1,19
ESIFM.V	A	EUR/USD	30.06.2026	1,20	1	-	-2,99%	0,14	0,16	0,00%	62,96	16,57%	0,0013	-0,0057	-3,54%	1,20
ESIFN.V	A	EUR/USD	30.06.2026	1,23	1	-	-5,36%	0,03	0,05	0,00%	81,38	4,59%	0,0048	-0,0023	-4,54%	1,23
ESIFO.V	A	EUR/USD	16.07.2026	1,15	1	-	1,23%	1,14	1,17	7,62%	30,01	63,73%	0,0003	-0,0071	-0,6%	1,18
ESIFP.V	A	EUR/USD	16.07.2026	1,18	1	-	-1,35%	0,45	0,47	15,00%	43,26	35,77%	0,0006	-0,0068	-1,45%	1,19
ESIFQ.V	A	EUR/USD	16.07.2026	1,20	1	-	-2,99%	0,23	0,25	0,00%	48,84	21,11%	0,0010	-0,0055	-2,19%	1,21
ESIFR.V	A	EUR/USD	16.07.2026	1,23	1	-	-5,36%	0,07	0,09	0,00%	63,32	8,33%	0,0026	-0,0031	-3,4%	1,23
ESIFS.V	A	EUR/USD	31.07.2026	1,15	1	-	1,23%	1,24	1,27	0,00%	26,72	62,27%	0,0004	-0,0063	-0,5%	1,18
ESIFT.V	A	EUR/USD	31.07.2026	1,18	1	-	-1,35%	0,54	0,56	10,00%	37,58	37,43%	0,0006	-0,006	-1,07%	1,19
ESIFU.V	A	EUR/USD	31.07.2026	1,20	1	-	-2,99%	0,3	0,32	0,00%	42,36	23,88%	0,0009	-0,0051	-1,6%	1,21
ESIFV.V	A	EUR/USD	31.07.2026	1,23	1	-	-5,36%	0,12	0,14	0,00%	49,87	11,25%	0,0019	-0,0034	-2,41%	1,23
ESIFW.V	A	EUR/USD	14.08.2026	1,15	1	-	1,23%	1,28	1,31	11,86%	25,69	61,79%	0,0004	-0,0055	-0,42%	1,18
ESIFX.V	A	EUR/USD	14.08.2026	1,18	1	-	-1,35%	0,59	0,61	0,00%	35,10	38,26%	0,0006	-0,0053	-0,87%	1,19
ESIFY.V	A	EUR/USD	14.08.2026	1,20	1	-	-2,99%	0,34	0,36	-20,93%	39,28	25,1%	0,0009	-0,0046	-1,27%	1,21
ESIFZ.V	A	EUR/USD	14.08.2026	1,23	1	-	-5,36%	0,14	0,16	0,00%	46,96	12,36%	0,0018	-0,0031	-1,95%	1,23
ESIGA.V	A	EUR/USD	31.08.2026	1,15	1	-	1,23%	1,37	1,4	0,00%	23,66	60,91%	0,0004	-0,005	-0,36%	1,18
ESIGB.V	A	EUR/USD	31.08.2026	1,18	1	-	-1,35%	0,67	0,69	0,00%	31,33	39,45%	0,0006	-0,0049	-0,71%	1,20
ESIGC.V	A	EUR/USD	31.08.2026	1,20	1	-	-2,99%	0,42	0,44	2,44%	35,32	27,22%	0,0008	-0,0043	-0,99%	1,21
ESIGD.V	A	EUR/USD	31.08.2026	1,23	1	-	-5,36%	0,2	0,22	0,00%	39,21	14,74%	0,0015	-0,0032	-1,46%	1,23
ESIGE.V	A	EUR/USD	15.09.2026	1,15	1	-	1,23%	1,5	1,53	8,57%	21,40	59,94%	0,0004	-0,0049	-0,32%	1,18
ESIGF.V	A	EUR/USD	15.09.2026	1,18	1	-	-1,35%	0,78	0,8	0,00%	27,74	40,66%	0,0005	-0,0047	-0,59%	1,20
ESIGG.V	A	EUR/USD	15.09.2026	1,20	1	-	-2,99%	0,52	0,54	0,00%	30,29	29,61%	0,0007	-0,0044	-0,81%	1,21
ESIGH.V	A	EUR/USD	15.09.2026	1,23	1	-	-5,36%	0,29	0,31	0,00%	33,84	17,81%	0,0012	-0,0036	-1,15%	1,24
ESIU.V	S	EUR/USD	15.06.2026	1,19	1	-	-2,18%	1,27	1,3	0,00%	34,83	-83,8%	-0,0003	-0,0069	-0,53%	1,16
ESIUJ.V	S	EUR/USD	15.06.2026	1,17	1	-	-0,5%	0,6	0,63	0,00%	51,23	-58,73%	-0,0004	-0,0109	-1,73%	1,16
ESIUK.V	S	EUR/USD	15.06.2026	1,15	1	-	1,23%	0,21	0,23	-24,14%	73,13	-28,86%	-0,0008	-0,0097	-4,23%	1,14
ESIUL.V	S	EUR/USD	15.06.2026	1,12	1	-	3,94%	0,03	0,05	0,00%	111,39	-6,28%	-0,0035	-0,0039	-7,83%	1,12
ESIUM.V	S	EUR/USD	30.06.2026	1,17	1	-	-0,5%	0,76	0,79	0,00%	38,85	-56,22%	-0,0004	-0,0087	-1,1%	1,15
ESIUN.V	S	EUR/USD	30.06.2026	1,15	1	-	1,23%	0,39	0,41	0,00%	46,01	-34,59%	-0,0006	-0,0088	-2,14%	1,14
ESIUO.V	S	EUR/USD	30.06.2026	1,12	1	-	3,94%	0,09	0,11	0,00%	68,17	-11,53%	-0,0019	-0,0047	-4,26%	1,12
ESIUP.V	S	EUR/USD	30.06.2026	1,10	1	-	5,83%	0,03	0,05	0,00%	83,89	-4,73%	-0,0046	-0,0025	-4,93%	1,10
ESIUQ.V	S	EUR/USD	16.07.2026	1,17	1	-	-0,5%	0,89	0,92	0,00%	32,86	-54,96%	-0,0004	-0,0072	-0,78%	1,15
ESIUR.V	S	EUR/USD	16.07.2026	1,15	1	-	1,23%	0,53	0,55	-16,92%	37,11	-36,96%	-0,0006	-0,0075	-1,37%	1,14
ESIUS.V	S	EUR/USD	16.07.2026	1,12	1	-	3,94%	0,17	0,19	0,00%	49,40	-15,78%	-0,0014	-0,0048	-2,55%	1,12
ESIUT.V	S	EUR/USD	16.07.2026	1,10	1	-	5,83%	0,08	0,1	0,00%	55,23	-8,3%	-0,0026	-0,0032	-3,23%	1,10

Sembol	Tip	D.Varlık	Vade	Kul.F.	Çarpan	D.V.F.	Kul.Uzaklık%	P.Y.Alış	P.Y.Satış	%Deg.	Kaldıraç	Delta%	Duy.	Teta(TL)	Teta(%)	Başabaş
ESIUU.V	S	EUR/USD	31.07.2026	1,17	1	-	-0,5%	0,99	1,02	0,00%	29,13	-54,2%	-0,0004	-0,0064	-0,62%	1,15
ESIUU.V	S	EUR/USD	31.07.2026	1,15	1	-	1,23%	0,59	0,61	0,00%	33,51	-37,78%	-0,0006	-0,0064	-1,04%	1,14
ESIUW.V	S	EUR/USD	31.07.2026	1,12	1	-	3,94%	0,27	0,29	0,00%	38,53	-19,55%	-0,0011	-0,0051	-1,75%	1,11
ESIUX.V	S	EUR/USD	31.07.2026	1,10	1	-	5,83%	0,16	0,18	0,00%	40,61	-12,21%	-0,0018	-0,004	-2,22%	1,10
ESIUU.V	S	EUR/USD	14.08.2026	1,17	1	-	-0,5%	1,04	1,07	0,00%	27,29	-53,84%	-0,0004	-0,0056	-0,52%	1,15
ESIUZ.V	S	EUR/USD	14.08.2026	1,15	1	-	1,23%	0,63	0,65	0,00%	32,27	-38,21%	-0,0006	-0,0055	-0,85%	1,14
ESIVA.V	S	EUR/USD	14.08.2026	1,12	1	-	3,94%	0,27	0,29	0,00%	38,88	-19,73%	-0,0011	-0,0043	-1,47%	1,11
ESIVB.V	S	EUR/USD	14.08.2026	1,10	1	-	5,83%	0,17	0,19	0,00%	39,88	-12,74%	-0,0017	-0,0035	-1,83%	1,10
ESIVC.V	S	EUR/USD	31.08.2026	1,17	1	-	-0,5%	1,13	1,16	-7,94%	24,89	-53,33%	-0,0004	-0,0051	-0,44%	1,14
ESIVD.V	S	EUR/USD	31.08.2026	1,15	1	-	1,23%	0,72	0,74	0,00%	28,89	-39,09%	-0,0006	-0,005	-0,68%	1,13
ESIVE.V	S	EUR/USD	31.08.2026	1,12	1	-	3,94%	0,34	0,36	0,00%	34,14	-21,81%	-0,0010	-0,0041	-1,14%	1,11
ESIVF.V	S	EUR/USD	31.08.2026	1,10	1	-	5,83%	0,23	0,25	0,00%	34,51	-14,92%	-0,0015	-0,0035	-1,41%	1,09
ESIVG.V	S	EUR/USD	15.09.2026	1,17	1	-	-0,5%	1,24	1,27	0,00%	22,48	-52,81%	-0,0004	-0,0049	-0,39%	1,14
ESIVH.V	S	EUR/USD	15.09.2026	1,15	1	-	1,23%	0,85	0,87	0,00%	25,10	-40,1%	-0,0005	-0,005	-0,57%	1,13
ESIVI.V	S	EUR/USD	15.09.2026	1,12	1	-	3,94%	0,49	0,51	0,00%	27,21	-25,06%	-0,0009	-0,0045	-0,88%	1,11
ESIVJ.V	S	EUR/USD	15.09.2026	1,10	1	-	5,83%	0,34	0,36	-10,00%	28,40	-18,15%	-0,0012	-0,004	-1,11%	1,09

Sembol	Tip	D.Varlık	Vade	Kul.F.	Çarpan	D.V.F.	Kul.Uzaklık%	P.Y.Alış	P.Y.Satış	%Deg.	Kaldıraç	Delta%	Duy.	Teta(TL)	Teta(%)	Başabaş
AAIEE.V	A	ALTIN ONS	15.06.2026	5.000,00	0,01	4.568,25	-8,64%	0,75	0,77	6,94%	14,64	24,36%	4,1045	-0,0424	-5,51%	5.077,00
AAIEF.V	A	ALTIN ONS	15.06.2026	5.500,00	0,01	4.568,25	-16,94%	0,16	0,18	12,50%	19,41	6,8%	14,7088	-0,0174	-9,69%	5.518,00
AAIEG.V	A	ALTIN ONS	15.06.2026	6.000,00	0,01	4.568,25	-23,86%	0,03	0,06	20,00%	25,95	1,7%	58,6816	-0,0057	-9,55%	6.006,00
AAIEH.V	A	ALTIN ONS	15.06.2026	6.500,00	0,01	4.568,25	-29,72%	0,01	0,04	0,00%	0,00	0,48%	-	-0,002	-4,95%	6.504,00
AAIEI.V	A	ALTIN ONS	30.06.2026	4.500,00	0,01	4.568,25	1,52%	3,51	3,54	7,93%	7,38	56,89%	1,7578	-0,0452	-1,28%	4.854,00
AAIEJ.V	A	ALTIN ONS	30.06.2026	5.000,00	0,01	4.568,25	-8,64%	1,41	1,43	8,33%	10,14	31,52%	3,1728	-0,0381	-2,66%	5.143,00
AAIEK.V	A	ALTIN ONS	30.06.2026	5.500,00	0,01	4.568,25	-16,94%	0,54	0,56	9,62%	12,42	14,68%	6,8123	-0,025	-4,46%	5.556,00
AAIEL.V	A	ALTIN ONS	30.06.2026	6.000,00	0,01	4.568,25	-23,86%	0,27	0,29	0,00%	12,97	7,67%	13,0429	-0,0171	-5,89%	6.029,00
AAIEM.V	A	ALTIN ONS	16.07.2026	5.000,00	0,01	4.568,25	-8,64%	1,96	1,99	7,03%	8,26	35,42%	2,8232	-0,0333	-1,67%	5.199,00
AAIEN.V	A	ALTIN ONS	16.07.2026	5.500,00	0,01	4.568,25	-16,94%	0,9	0,92	9,41%	9,76	19,44%	5,1441	-0,0247	-2,69%	5.592,00
AAIEO.V	A	ALTIN ONS	16.07.2026	6.000,00	0,01	4.568,25	-23,86%	0,44	0,46	2,33%	10,88	10,48%	9,5404	-0,0169	-3,68%	6.046,00
AAIEP.V	A	ALTIN ONS	16.07.2026	6.500,00	0,01	4.568,25	-29,72%	0,32	0,34	0,00%	10,39	7,28%	13,7361	-0,0144	-4,25%	6.534,00
AAIEQ.V	A	ALTIN ONS	31.07.2026	4.500,00	0,01	4.568,25	1,52%	3,9	3,93	8,26%	6,67	56,91%	1,7570	-0,0275	-0,7%	4.893,00
AAIER.V	A	ALTIN ONS	31.07.2026	5.000,00	0,01	4.568,25	-8,64%	1,89	1,92	9,20%	8,40	34,92%	2,8635	-0,0253	-1,32%	5.192,00
AAIES.V	A	ALTIN ONS	31.07.2026	5.500,00	0,01	4.568,25	-16,94%	1,01	1,03	3,06%	9,28	20,52%	4,8739	-0,0207	-2,01%	5.603,00
AAIET.V	A	ALTIN ONS	31.07.2026	6.000,00	0,01	4.568,25	-23,86%	0,68	0,7	1,47%	9,19	13,69%	7,3070	-0,018	-2,57%	6.070,00
AAIEU.V	A	ALTIN ONS	14.08.2026	4.500,00	0,01	4.568,25	1,52%	4,25	4,28	5,99%	6,11	57%	1,7544	-0,0251	-0,59%	4.928,00
AAIEV.V	A	ALTIN ONS	14.08.2026	5.500,00	0,01	4.568,25	-16,94%	1,24	1,26	8,55%	8,39	22,78%	4,3899	-0,0198	-1,57%	5.626,00
AAIEW.V	A	ALTIN ONS	14.08.2026	6.000,00	0,01	4.568,25	-23,86%	1,24	1,26	0,00%	7,13	19,35%	5,1683	-0,0226	-1,8%	6.126,00
AAIEX.V	A	ALTIN ONS	14.08.2026	6.500,00	0,01	4.568,25	-29,72%	0,68	0,7	6,06%	7,92	11,97%	8,3560	-0,0163	-2,32%	6.570,00
AAIEY.V	A	ALTIN ONS	31.08.2026	4.500,00	0,01	4.568,25	1,52%	4,67	4,7	5,36%	5,58	57,16%	1,7496	-0,023	-0,49%	4.970,00
AAIEZ.V	A	ALTIN ONS	31.08.2026	5.000,00	0,01	4.568,25	-8,64%	2,62	2,65	0,00%	6,77	38,8%	2,5771	-0,0219	-0,83%	5.265,00
AAIFA.V	A	ALTIN ONS	31.08.2026	5.500,00	0,01	4.568,25	-16,94%	1,64	1,66	6,37%	7,25	26,03%	3,8411	-0,0199	-1,2%	5.666,00
AAIFB.V	A	ALTIN ONS	31.08.2026	6.000,00	0,01	4.568,25	-23,86%	1,26	1,28	4,92%	7,05	19,44%	5,1444	-0,0189	-1,48%	6.128,00
AAIFC.V	A	ALTIN ONS	15.09.2026	4.500,00	0,01	4.568,25	1,52%	4,89	4,92	5,11%	5,34	57,25%	1,7466	-0,021	-0,43%	4.992,00
AAIFD.V	A	ALTIN ONS	15.09.2026	5.000,00	0,01	4.568,25	-8,64%	2,88	2,91	3,94%	6,32	39,96%	2,5025	-0,0205	-0,7%	5.291,00
AAIFE.V	A	ALTIN ONS	15.09.2026	5.500,00	0,01	4.568,25	-16,94%	1,82	1,84	3,93%	6,82	27,33%	3,6589	-0,0186	-1,01%	5.684,00
AAIFF.V	A	ALTIN ONS	15.09.2026	6.000,00	0,01	4.568,25	-23,86%	1,29	1,31	3,94%	6,96	19,64%	5,0908	-0,0167	-1,28%	6.131,00
AAITM.V	S	ALTIN ONS	15.06.2026	5.500,00	0,01	4.568,25	-16,94%	9,43	9,47	0,00%	4,50	-92,69%	-1,0789	-0,0151	-0,16%	4.553,00
AAITN.V	S	ALTIN ONS	15.06.2026	5.000,00	0,01	4.568,25	-8,64%	5	5,04	0,00%	6,96	-75,84%	-1,3185	-0,0382	-0,76%	4.496,00
AAITO.V	S	ALTIN ONS	15.06.2026	4.500,00	0,01	4.568,25	1,52%	1,91	1,94	-18,07%	10,28	-42,75%	-2,3391	-0,0525	-2,7%	4.306,00
AAITP.V	S	ALTIN ONS	15.06.2026	4.000,00	0,01	4.568,25	14,21%	0,56	0,58	-26,58%	12,93	-15,85%	-6,3094	-0,0365	-6,29%	3.942,00
AAITQ.V	S	ALTIN ONS	30.06.2026	5.000,00	0,01	4.568,25	-8,64%	5,62	5,66	0,00%	5,57	-68,35%	-1,4631	-0,0345	-0,61%	4.434,00
AAITR.V	S	ALTIN ONS	30.06.2026	4.500,00	0,01	4.568,25	1,52%	2,57	2,6	-13,04%	7,66	-43,1%	-2,3201	-0,0395	-1,52%	4.240,00
AAITS.V	S	ALTIN ONS	30.06.2026	4.000,00	0,01	4.568,25	14,21%	0,91	0,93	0,00%	9,86	-19,65%	-5,0889	-0,0293	-3,15%	3.907,00
AAITT.V	S	ALTIN ONS	30.06.2026	3.500,00	0,01	4.568,25	30,52%	0,3	0,32	0,00%	11,21	-7,36%	-13,5789	-0,0166	-5,2%	3.468,00
AAITU.V	S	ALTIN ONS	16.07.2026	5.000,00	0,01	4.568,25	-8,64%	6,14	6,17	0,00%	4,79	-64,25%	-1,5564	-0,03	-0,49%	4.383,00
AAITV.V	S	ALTIN ONS	16.07.2026	4.500,00	0,01	4.568,25	1,52%	3,06	3,09	0,00%	6,45	-43,08%	-2,3214	-0,0317	-1,03%	4.191,00
AAITW.V	S	ALTIN ONS	16.07.2026	4.000,00	0,01	4.568,25	14,21%	1,26	1,28	-17,76%	8,15	-22,31%	-4,4833	-0,0252	-1,97%	3.872,00
AAITX.V	S	ALTIN ONS	16.07.2026	3.500,00	0,01	4.568,25	30,52%	0,45	0,47	0,00%	9,41	-9,27%	-10,7872	-0,0152	-3,23%	3.453,00

Sembol	Tip	D.Varlık	Vade	Kul.F.	Çarpan	D.V.F.	Kul.Uzaklık%	P.Y.Alış	P.Y.Satış	%Deg.	Kaldıraç	Delta%	Duy.	Teta(TL)	Teta(%)	Başbaş
AAITY.V	S	ALTIN ONS	31.07.2026	5.000,00	0,01	4.568,25	-8,64%	7,16	7,19	0,00%	3,76	-58,88%	-1,6985	-0,0319	-0,44%	4.281,00
AAITZ.V	S	ALTIN ONS	31.07.2026	4.500,00	0,01	4.568,25	1,52%	2,95	2,98	-8,33%	6,67	-43,09%	-2,3205	-0,0237	-0,8%	4.202,00
AAIUA.V	S	ALTIN ONS	31.07.2026	4.000,00	0,01	4.568,25	14,21%	1,26	1,28	0,00%	8,10	-22,35%	-4,4738	-0,0195	-1,52%	3.872,00
AAIUB.V	S	ALTIN ONS	31.07.2026	3.500,00	0,01	4.568,25	30,52%	0,58	0,6	0,00%	8,40	-10,67%	-9,3764	-0,014	-2,33%	3.440,00
AAIUC.V	S	ALTIN ONS	14.08.2026	5.000,00	0,01	4.568,25	-8,64%	7,59	7,62	0,00%	3,44	-57,13%	-1,7504	-0,0291	-0,38%	4.238,00
AAIUD.V	S	ALTIN ONS	14.08.2026	4.500,00	0,01	4.568,25	1,52%	3,29	3,32	-5,93%	5,99	-43,01%	-2,3252	-0,0216	-0,65%	4.168,00
AAIUE.V	S	ALTIN ONS	14.08.2026	4.000,00	0,01	4.568,25	14,21%	1,5	1,52	0,00%	7,24	-23,77%	-4,2075	-0,0181	-1,19%	3.848,00
AAIUF.V	S	ALTIN ONS	14.08.2026	3.500,00	0,01	4.568,25	30,52%	0,9	0,92	0,00%	6,76	-13,32%	-7,5089	-0,0156	-1,7%	3.408,00
AAIUG.V	S	ALTIN ONS	31.08.2026	5.000,00	0,01	4.568,25	-8,64%	8,06	8,09	0,00%	3,15	-55,43%	-1,8041	-0,0265	-0,33%	4.191,00
AAIUH.V	S	ALTIN ONS	31.08.2026	4.500,00	0,01	4.568,25	1,52%	3,61	3,64	0,00%	5,44	-42,87%	-2,3324	-0,0194	-0,53%	4.136,00
AAIUI.V	S	ALTIN ONS	31.08.2026	4.000,00	0,01	4.568,25	14,21%	1,82	1,84	0,00%	6,33	-25,23%	-3,9633	-0,0171	-0,93%	3.816,00
AAIUJ.V	S	ALTIN ONS	31.08.2026	3.500,00	0,01	4.568,25	30,52%	1,02	1,04	0,00%	6,33	-14,13%	-7,0747	-0,014	-1,35%	3.396,00
AAIUK.V	S	ALTIN ONS	15.09.2026	5.000,00	0,01	4.568,25	-8,64%	6,91	6,94	0,00%	3,95	-59,73%	-1,6741	-0,0175	-0,25%	4.306,00
AAIUL.V	S	ALTIN ONS	15.09.2026	4.500,00	0,01	4.568,25	1,52%	3,84	3,87	0,00%	5,09	-42,75%	-2,3390	-0,0177	-0,46%	4.113,00
AAIUM.V	S	ALTIN ONS	15.09.2026	4.000,00	0,01	4.568,25	14,21%	1,96	1,98	0,00%	6,01	-25,77%	-3,8803	-0,0155	-0,78%	3.802,00
AAIUN.V	S	ALTIN ONS	15.09.2026	3.500,00	0,01	4.568,25	30,52%	0,99	1,01	0,00%	6,46	-13,99%	-7,1456	-0,0119	-1,18%	3.399,00
GXIEQ.V	A	ALTSPT	31.08.2026	6.000,00	0,001	6.710,86	11,85%	1,48	1,5	0,00%	3,75	82,14%	12,1751	-0,4916	-32,77%	7.500,00
GXIER.V	A	ALTSPT	31.08.2026	7.000,00	0,001	6.710,86	-4,13%	0,85	0,87	0,00%	5,05	63,9%	15,6488	-0,3611	-41,5%	7.870,00
GXIES.V	A	ALTSPT	31.08.2026	8.000,00	0,001	6.710,86	-16,11%	0,51	0,53	0,00%	5,81	44,15%	22,6499	-0,2395	-45,19%	8.530,00
GXIET.V	A	ALTSPT	31.08.2026	9.000,00	0,001	6.710,86	-25,43%	0,34	0,36	5,88%	6,13	31,05%	32,2037	-0,1658	-46,06%	9.360,00
GXIEU.V	A	ALTSPT	15.09.2026	6.000,00	0,001	6.710,86	11,85%	1,58	1,6	3,23%	3,48	82,05%	12,1879	-0,5593	-34,95%	7.600,00
GXIEV.V	A	ALTSPT	15.09.2026	7.000,00	0,001	6.710,86	-4,13%	0,96	0,98	0,00%	4,59	65,67%	15,2273	-0,4234	-43,2%	7.980,00
GXIEW.V	A	ALTSPT	15.09.2026	8.000,00	0,001	6.710,86	-16,11%	0,6	0,62	0,00%	5,30	47,41%	21,0944	-0,2927	-47,21%	8.620,00
GXIEX.V	A	ALTSPT	15.09.2026	9.000,00	0,001	6.710,86	-25,43%	0,42	0,44	0,00%	5,55	34,77%	28,7639	-0,2113	-48,03%	9.440,00
GXITQ.V	S	ALTSPT	31.08.2026	7.000,00	0,001	6.710,86	-4,13%	0,47	0,49	0,00%	5,15	-36,1%	-27,7030	0,2764	56,4%	6.510,00
GXITR.V	S	ALTSPT	31.08.2026	6.500,00	0,001	6.710,86	3,24%	0,3	0,32	0,00%	5,80	-25,93%	-38,5703	0,2055	64,23%	6.180,00
GXITS.V	S	ALTSPT	31.08.2026	6.000,00	0,001	6.710,86	11,85%	0,19	0,21	0,00%	6,31	-17,86%	-55,9755	0,1449	69,01%	5.790,00
GXITT.V	S	ALTSPT	31.08.2026	5.500,00	0,001	6.710,86	22,02%	0,13	0,15	0,00%	6,36	-12,32%	-81,1703	0,1005	67,02%	5.350,00
GXITU.V	S	ALTSPT	15.09.2026	7.000,00	0,001	6.710,86	-4,13%	0,49	0,51	0,00%	4,70	-34,33%	-29,1305	0,3061	60,02%	6.490,00
GXITV.V	S	ALTSPT	15.09.2026	6.500,00	0,001	6.710,86	3,24%	0,32	0,34	0,00%	5,29	-25,23%	-39,6388	0,2327	68,45%	6.160,00
GXITW.V	S	ALTSPT	15.09.2026	6.000,00	0,001	6.710,86	11,85%	0,22	0,24	0,00%	5,48	-17,95%	-55,7053	0,1693	70,54%	5.760,00
GXITX.V	S	ALTSPT	15.09.2026	5.500,00	0,001	6.710,86	22,02%	0,16	0,18	0,00%	5,38	-12,83%	-77,9321	0,1217	67,59%	5.320,00
GXIDW.V	A	XALTSPT	15.06.2026	7.000,00	0,002	6.710,86	-4,13%	1,13	1,15	0,00%	6,08	51,2%	9,7657	-0,0363	-3,16%	7.575,00
GXIDX.V	A	XALTSPT	15.06.2026	8.000,00	0,002	6.710,86	-16,11%	0,5	0,52	0,00%	7,81	29,08%	17,1938	-0,0289	-5,56%	8.260,00
GXIDY.V	A	XALTSPT	15.06.2026	9.000,00	0,002	6.710,86	-25,43%	0,21	0,23	0,00%	9,44	14,76%	33,8676	-0,0189	-8,21%	9.115,00
GXIDZ.V	A	XALTSPT	15.06.2026	10.000,00	0,002	6.710,86	-32,89%	0,09	0,11	-15,38%	11,06	7,42%	67,4066	-0,0115	-10,42%	10.055,00
GXIEA.V	A	XALTSPT	30.06.2026	6.000,00	0,001	6.710,86	11,85%	1,32	1,34	0,00%	3,74	73,63%	13,5823	-0,0133	-0,99%	7.340,00
GXIEB.V	A	XALTSPT	30.06.2026	7.000,00	0,001	6.710,86	-4,13%	0,78	0,8	0,00%	4,75	55,23%	18,1057	-0,0141	-1,76%	7.800,00
GXIEC.V	A	XALTSPT	30.06.2026	8.000,00	0,001	6.710,86	-16,11%	0,45	0,47	0,00%	5,66	37,93%	26,3649	-0,0129	-2,75%	8.470,00
GXIED.V	A	XALTSPT	30.06.2026	9.000,00	0,001	6.710,86	-25,43%	0,27	0,29	0,00%	6,28	25,28%	39,5577	-0,0108	-3,71%	9.290,00

Sembol	Tip	D.Varlık	Vade	Kul.F.	Çarpan	D.V.F.	Kul.Uzaklık%	P.Y.Aliş	P.Y.Satış	%Deg.	Kaldıraç	Delta%	Duy.	Teta(TL)	Teta(%)	Başabaş
GXIEE.V	A	XALTSPT	16.07.2026	6.000,00	0,001	6.710,86	11,85%	1,52	1,54	1,99%	3,24	73,38%	13,6275	-0,0115	-0,75%	7.540,00
GXIEF.V	A	XALTSPT	16.07.2026	7.000,00	0,001	6.710,86	-4,13%	1	1,02	0,00%	3,92	58,38%	17,1290	-0,0122	-1,19%	8.020,00
GXIEG.V	A	XALTSPT	16.07.2026	8.000,00	0,001	6.710,86	-16,11%	0,66	0,68	-1,49%	4,48	44,05%	22,6999	-0,0117	-1,73%	8.680,00
GXIEH.V	A	XALTSPT	16.07.2026	9.000,00	0,001	6.710,86	-25,43%	0,45	0,47	0,00%	4,90	32,83%	30,4563	-0,0106	-2,26%	9.470,00
GXIEI.V	A	XALTSPT	31.07.2026	6.000,00	0,001	6.710,86	11,85%	1,35	1,37	0,00%	3,92	78,89%	12,6765	-0,0079	-0,58%	7.370,00
GXIEJ.V	A	XALTSPT	31.07.2026	7.000,00	0,001	6.710,86	-4,13%	0,75	0,77	0,00%	5,29	59,07%	16,9292	-0,0082	-1,07%	7.770,00
GXIEK.V	A	XALTSPT	31.07.2026	8.000,00	0,001	6.710,86	-16,11%	0,42	0,44	0,00%	6,28	39,28%	25,4553	-0,0074	-1,67%	8.440,00
GXIEL.V	A	XALTSPT	31.07.2026	9.000,00	0,001	6.710,86	-25,43%	0,26	0,28	-13,33%	6,73	26,07%	38,3642	-0,0062	-2,2%	9.280,00
GXIEM.V	A	XALTSPT	14.08.2026	6.000,00	0,001	6.710,86	11,85%	1,46	1,48	3,50%	3,63	78,92%	12,6717	-0,0075	-0,5%	7.480,00
GXIEN.V	A	XALTSPT	14.08.2026	7.000,00	0,001	6.710,86	-4,13%	0,87	0,89	2,30%	4,72	61,17%	16,3473	-0,0078	-0,87%	7.890,00
GXIEO.V	A	XALTSPT	14.08.2026	8.000,00	0,001	6.710,86	-16,11%	0,53	0,55	0,00%	5,46	43,12%	23,1899	-0,0072	-1,3%	8.550,00
GXIEP.V	A	XALTSPT	14.08.2026	9.000,00	0,001	6.710,86	-25,43%	0,36	0,38	2,78%	5,76	30,9%	32,3609	-0,0064	-1,69%	9.380,00
GXISW.V	S	XALTSPT	15.06.2026	7.500,00	0,002	6.710,86	-10,52%	2,03	2,05	0,00%	4,00	-60,53%	-8,2606	-0,0187	-0,91%	6.475,00
GXISX.V	S	XALTSPT	15.06.2026	7.000,00	0,002	6.710,86	-4,13%	1,42	1,44	0,00%	4,61	-48,8%	-10,2458	-0,0223	-1,55%	6.280,00
GXISY.V	S	XALTSPT	15.06.2026	6.500,00	0,002	6.710,86	3,24%	0,93	0,95	0,00%	5,29	-36,63%	-13,6497	-0,0234	-2,46%	6.025,00
GXISZ.V	S	XALTSPT	15.06.2026	6.000,00	0,002	6.710,86	11,85%	0,58	0,6	0,00%	5,91	-25,55%	-19,5702	-0,0219	-3,66%	5.700,00
GXITA.V	S	XALTSPT	30.06.2026	7.000,00	0,001	6.710,86	-4,13%	0,82	0,84	0,00%	3,66	-44,77%	-22,3370	-0,0072	-0,86%	6.160,00
GXITB.V	S	XALTSPT	30.06.2026	6.500,00	0,001	6.710,86	3,24%	0,57	0,59	0,00%	4,15	-35,28%	-28,3454	-0,0076	-1,28%	5.910,00
GXITC.V	S	XALTSPT	30.06.2026	6.000,00	0,001	6.710,86	11,85%	0,39	0,41	0,00%	4,54	-26,37%	-37,9151	-0,0074	-1,8%	5.590,00
GXITD.V	S	XALTSPT	30.06.2026	5.500,00	0,001	6.710,86	22,02%	0,25	0,27	0,00%	4,99	-18,59%	-53,7784	-0,0065	-2,43%	5.230,00
GXITE.V	S	XALTSPT	16.07.2026	7.000,00	0,001	6.710,86	-4,13%	0,92	0,94	0,00%	3,04	-41,62%	-24,0272	-0,0054	-0,58%	6.060,00
GXITF.V	S	XALTSPT	16.07.2026	6.500,00	0,001	6.710,86	3,24%	0,7	0,72	0,00%	3,25	-33,94%	-29,4651	-0,0058	-0,81%	5.780,00
GXITG.V	S	XALTSPT	16.07.2026	6.000,00	0,001	6.710,86	11,85%	0,5	0,52	0,00%	3,57	-26,62%	-37,5675	-0,0057	-1,1%	5.480,00
GXITH.V	S	XALTSPT	16.07.2026	5.500,00	0,001	6.710,86	22,02%	0,35	0,37	0,00%	3,84	-20,04%	-49,8990	-0,0054	-1,45%	5.130,00
GXITI.V	S	XALTSPT	31.07.2026	7.000,00	0,001	6.710,86	-4,13%	0,58	0,6	0,00%	4,74	-40,93%	-24,4316	-0,0015	-0,26%	6.400,00
GXITJ.V	S	XALTSPT	31.07.2026	6.500,00	0,001	6.710,86	3,24%	0,38	0,4	0,00%	5,34	-30,22%	-33,0892	-0,0021	-0,51%	6.100,00
GXITK.V	S	XALTSPT	31.07.2026	6.000,00	0,001	6.710,86	11,85%	0,24	0,26	0,00%	5,90	-21,11%	-47,3617	-0,0022	-0,86%	5.740,00
GXITL.V	S	XALTSPT	31.07.2026	5.500,00	0,001	6.710,86	22,02%	0,15	0,17	0,00%	6,32	-14,13%	-70,7496	-0,0021	-1,24%	5.330,00
GXITM.V	S	XALTSPT	14.08.2026	7.000,00	0,001	6.710,86	-4,13%	0,61	0,63	0,00%	4,27	-38,83%	-25,7548	-0,0012	-0,19%	6.370,00
GXITN.V	S	XALTSPT	14.08.2026	6.500,00	0,001	6.710,86	3,24%	0,41	0,43	0,00%	4,81	-29,4%	-34,0131	-0,0017	-0,39%	6.070,00
GXITO.V	S	XALTSPT	14.08.2026	6.000,00	0,001	6.710,86	11,85%	0,27	0,29	0,00%	5,24	-21,08%	-47,4287	-0,0018	-0,64%	5.710,00
GXITP.V	S	XALTSPT	14.08.2026	5.500,00	0,001	6.710,86	22,02%	0,19	0,21	0,00%	5,28	-14,95%	-66,9056	-0,0019	-0,89%	5.290,00

Sembol	Tip	D.Varlık	Vade	Kul.F.	Çarpan	D.V.F.	Kul.Uzaklık%	P.Y.Aliş	P.Y.Satış	%Deg.	Kaldıraç	Delta%	Duy.	Teta(TL)	Teta(%)	Başabaş
AOIIE.V	A	GÜMÜŞ ONS	15.06.2026	80,00	0,01	77,88	-2,65%	3,26	3,29	9,40%	5,56	51,09%	0,0428	-0,0892	-2,71%	87,20
AOIIF.V	A	GÜMÜŞ ONS	15.06.2026	90,00	0,01	77,88	-13,47%	1,7	1,73	8,81%	6,85	32,91%	0,0665	-0,0785	-4,54%	93,78
AOIIG.V	A	GÜMÜŞ ONS	15.06.2026	110,00	0,01	77,88	-29,2%	0,51	0,53	1,96%	8,60	12,33%	0,1775	-0,0458	-8,64%	111,16
AOIIH.V	A	GÜMÜŞ ONS	15.06.2026	130,00	0,01	77,88	-40,09%	0,17	0,19	-5,26%	9,69	4,63%	0,4728	-0,0225	-11,82%	130,42
AOIII.V	A	GÜMÜŞ ONS	30.06.2026	60,00	0,01	77,88	29,8%	9,33	9,38	9,61%	3,18	83,43%	0,0262	-0,0397	-0,42%	80,52
AOIIJ.V	A	GÜMÜŞ ONS	30.06.2026	80,00	0,01	77,88	-2,65%	4,1	4,13	10,51%	4,59	53,03%	0,0413	-0,0634	-1,53%	89,04
AOIIK.V	A	GÜMÜŞ ONS	30.06.2026	100,00	0,01	77,88	-22,12%	1,72	1,75	9,49%	5,75	27,8%	0,0787	-0,0551	-3,15%	103,83
AOIIL.V	A	GÜMÜŞ ONS	30.06.2026	120,00	0,01	77,88	-35,1%	0,67	0,69	6,35%	6,92	13,02%	0,1680	-0,0349	-5,05%	121,51
AOIIM.V	A	GÜMÜŞ ONS	16.07.2026	60,00	0,01	77,88	29,8%	10,12	10,16	8,58%	2,81	80,11%	0,0273	-0,0389	-0,38%	82,23
AOIIN.V	A	GÜMÜŞ ONS	16.07.2026	80,00	0,01	77,88	-2,65%	5,01	5,05	9,35%	3,89	54,86%	0,0399	-0,0523	-1,04%	91,05
AOIIO.V	A	GÜMÜŞ ONS	16.07.2026	90,00	0,01	77,88	-13,47%	3,69	3,72	8,16%	4,20	43,61%	0,0502	-0,0542	-1,46%	98,14
AOIIP.V	A	GÜMÜŞ ONS	16.07.2026	110,00	0,01	77,88	-29,2%	2,12	2,15	9,14%	4,65	27,7%	0,0790	-0,0492	-2,29%	114,70
AOIIQ.V	A	GÜMÜŞ ONS	31.07.2026	60,00	0,01	77,88	29,8%	9,77	9,81	8,83%	2,96	81,33%	0,0269	-0,0264	-0,27%	81,46
AOIIR.V	A	GÜMÜŞ ONS	31.07.2026	80,00	0,01	77,88	-2,65%	4,62	4,65	12,35%	4,16	54,1%	0,0404	-0,0377	-0,81%	90,17
AOIIS.V	A	GÜMÜŞ ONS	31.07.2026	100,00	0,01	77,88	-22,12%	2,24	2,27	10,05%	5,00	31,48%	0,0695	-0,0353	-1,56%	104,97
AOIIT.V	A	GÜMÜŞ ONS	31.07.2026	120,00	0,01	77,88	-35,1%	1,2	1,22	9,17%	5,52	18,6%	0,1176	-0,0282	-2,31%	122,67
AOIIU.V	A	GÜMÜŞ ONS	14.08.2026	60,00	0,01	77,88	29,8%	10,13	10,17	9,40%	2,81	80,09%	0,0273	-0,025	-0,25%	82,25
AOIIV.V	A	GÜMÜŞ ONS	14.08.2026	80,00	0,01	77,88	-2,65%	5,16	5,2	11,83%	3,80	55,14%	0,0397	-0,0344	-0,66%	91,38
AOIIW.V	A	GÜMÜŞ ONS	14.08.2026	90,00	0,01	77,88	-13,47%	3,88	3,91	10,76%	4,06	44,34%	0,0493	-0,036	-0,92%	98,55
AOIIX.V	A	GÜMÜŞ ONS	14.08.2026	110,00	0,01	77,88	-29,2%	2,38	2,41	9,17%	4,38	29,4%	0,0744	-0,0341	-1,42%	115,27
AOIIV.V	A	GÜMÜŞ ONS	31.08.2026	60,00	0,005	77,88	29,8%	5,27	5,3	5,16%	2,66	79,01%	0,0554	-0,0117	-0,22%	83,19
AOIIZ.V	A	GÜMÜŞ ONS	31.08.2026	80,00	0,005	77,88	-2,65%	2,83	2,86	6,37%	3,52	56,09%	0,0780	-0,0155	-0,54%	92,51
AOIJA.V	A	GÜMÜŞ ONS	31.08.2026	100,00	0,005	77,88	-22,12%	1,63	1,65	12,24%	4,06	37,17%	0,1177	-0,0155	-0,94%	107,22
AOIJB.V	A	GÜMÜŞ ONS	31.08.2026	120,00	0,005	77,88	-35,1%	1,03	1,05	4,04%	4,34	25,39%	0,1724	-0,014	-1,33%	124,59
AOIJC.V	A	GÜMÜŞ ONS	15.09.2026	60,00	0,005	77,88	29,8%	5,58	5,61	8,22%	2,48	77,88%	0,0562	-0,0119	-0,21%	84,55
AOIJD.V	A	GÜMÜŞ ONS	15.09.2026	80,00	0,005	77,88	-2,65%	3,08	3,11	9,15%	3,29	56,97%	0,0768	-0,0145	-0,46%	93,61
AOIJE.V	A	GÜMÜŞ ONS	15.09.2026	90,00	0,005	77,88	-13,47%	2,49	2,51	9,65%	3,42	48,1%	0,0910	-0,0155	-0,62%	100,98
AOIJF.V	A	GÜMÜŞ ONS	15.09.2026	110,00	0,005	77,88	-29,2%	1,75	1,77	7,36%	3,59	35,5%	0,1233	-0,0158	-0,89%	117,74
AOIXE.V	S	GÜMÜŞ ONS	15.06.2026	100,00	0,01	77,88	-22,12%	11,25	11,29	-7,02%	2,46	-77,65%	-0,0282	-0,0706	-0,63%	75,30
AOIXF.V	S	GÜMÜŞ ONS	15.06.2026	70,00	0,01	77,88	11,26%	1,8	1,83	-23,33%	5,73	-28,82%	-0,0759	-0,0714	-3,9%	66,00
AOIXG.V	S	GÜMÜŞ ONS	15.06.2026	60,00	0,01	77,88	29,8%	0,62	0,64	-31,91%	7,22	-12,38%	-0,1768	-0,0439	-6,85%	58,60
AOIXH.V	S	GÜMÜŞ ONS	15.06.2026	50,00	0,01	77,88	55,76%	0,28	0,3	-33,33%	6,88	-5,41%	-0,4041	-0,028	-9,34%	49,34
AOIXI.V	S	GÜMÜŞ ONS	30.06.2026	90,00	0,01	77,88	-13,47%	8,25	8,29	-7,85%	2,63	-60,9%	-0,0359	-0,0627	-0,76%	71,86
AOIXJ.V	S	GÜMÜŞ ONS	30.06.2026	70,00	0,01	77,88	11,26%	2,65	2,68	-15,87%	4,16	-30,97%	-0,0707	-0,055	-2,05%	64,14
AOIXK.V	S	GÜMÜŞ ONS	30.06.2026	60,00	0,01	77,88	29,8%	1,14	1,16	-20,81%	5,12	-16,38%	-0,1335	-0,039	-3,36%	57,46
AOIXL.V	S	GÜMÜŞ ONS	30.06.2026	50,00	0,01	77,88	55,76%	0,41	0,43	0,00%	5,96	-6,87%	-0,3185	-0,0219	-5,09%	49,06
AOIXM.V	S	GÜMÜŞ ONS	16.07.2026	90,00	0,01	77,88	-13,47%	9,01	9,05	0,00%	2,27	-57,38%	-0,0381	-0,0516	-0,57%	70,20
AOIXN.V	S	GÜMÜŞ ONS	16.07.2026	70,00	0,01	77,88	11,26%	3,46	3,49	-13,76%	3,29	-31,87%	-0,0686	-0,0463	-1,33%	62,36
AOIXO.V	S	GÜMÜŞ ONS	16.07.2026	60,00	0,01	77,88	29,8%	1,74	1,76	0,00%	3,92	-19,14%	-0,1143	-0,0358	-2,03%	56,15
AOIXP.V	S	GÜMÜŞ ONS	16.07.2026	50,00	0,01	77,88	55,76%	0,78	0,8	0,00%	4,43	-9,71%	-0,2253	-0,0237	-2,97%	48,25

Sembol	Tip	D.Varlık	Vade	Kul.F.	Çarpan	D.V.F.	Kul.Uzaklık%	P.Y.Alış	P.Y.Satış	%Deg.	Kaldıraç	Delta%	Duy.	Teta(TL)	Teta(%)	Başabaş
AOIXQ.V	S	GÜMÜŞ ONS	31.07.2026	90,00	0,01	77,88	-13,47%	9,03	9,07	0,00%	2,26	-57,31%	-0,0382	-0,0402	-0,44%	70,16
AOIXR.V	S	GÜMÜŞ ONS	31.07.2026	70,00	0,01	77,88	11,26%	3,17	3,2	-13,82%	3,56	-31,63%	-0,0692	-0,0336	-1,05%	63,00
AOIXS.V	S	GÜMÜŞ ONS	31.07.2026	60,00	0,01	77,88	29,8%	1,43	1,45	22,88%	4,45	-17,88%	-0,1224	-0,0243	-1,68%	56,83
AOIXT.V	S	GÜMÜŞ ONS	31.07.2026	50,00	0,01	77,88	55,76%	0,58	0,6	0,00%	5,10	-8,31%	-0,2633	-0,015	-2,5%	48,69
AOIXU.V	S	GÜMÜŞ ONS	14.08.2026	90,00	0,01	77,88	-13,47%	9,42	9,46	0,00%	2,11	-55,76%	-0,0392	-0,0359	-0,38%	69,30
AOIXV.V	S	GÜMÜŞ ONS	14.08.2026	70,00	0,01	77,88	11,26%	3,52	3,55	-12,22%	3,23	-31,91%	-0,0686	-0,0301	-0,85%	62,23
AOIXW.V	S	GÜMÜŞ ONS	14.08.2026	60,00	0,01	77,88	29,8%	1,73	1,75	0,00%	3,93	-19,1%	-0,1146	-0,0229	-1,31%	56,17
AOIXX.V	S	GÜMÜŞ ONS	14.08.2026	50,00	0,01	77,88	55,76%	0,81	0,83	-13,40%	4,34	-9,88%	-0,2213	-0,0156	-1,88%	48,18
AOIXY.V	S	GÜMÜŞ ONS	31.08.2026	90,00	0,005	77,88	-13,47%	5,08	5,1	0,00%	1,87	-53,14%	-0,0823	-0,0168	-0,33%	67,68
AOIXZ.V	S	GÜMÜŞ ONS	31.08.2026	70,00	0,005	77,88	11,26%	2,05	2,07	-10,00%	2,79	-32,16%	-0,1360	-0,014	-0,68%	60,94
AOIYA.V	S	GÜMÜŞ ONS	31.08.2026	60,00	0,005	77,88	29,8%	1,07	1,09	-10,66%	3,39	-20,39%	-0,2146	-0,0109	-1%	55,23
AOIYB.V	S	GÜMÜŞ ONS	31.08.2026	50,00	0,005	77,88	55,76%	0,53	0,55	-14,06%	3,76	-11,21%	-0,3903	-0,0077	-1,41%	47,59
AOIYC.V	S	GÜMÜŞ ONS	15.09.2026	90,00	0,005	77,88	-13,47%	5,39	5,41	0,00%	1,69	-51,2%	-0,0855	-0,016	-0,3%	66,33
AOIYD.V	S	GÜMÜŞ ONS	15.09.2026	70,00	0,005	77,88	11,26%	2,25	2,27	-11,46%	2,55	-32,21%	-0,1359	-0,013	-0,57%	60,07
AOIYE.V	S	GÜMÜŞ ONS	15.09.2026	60,00	0,005	77,88	29,8%	1,34	1,36	0,00%	2,87	-21,6%	-0,2026	-0,011	-0,81%	54,05
AOIYF.V	S	GÜMÜŞ ONS	15.09.2026	50,00	0,005	77,88	55,76%	0,7	0,72	0,00%	3,22	-12,65%	-0,3459	-0,0081	-1,12%	46,85

Sembol	Tip	D.Varlık	Vade	Kul.F.	Çarpan	D.V.F.	Kul.Uzaklık%	P.Y.Aliş	P.Y.Satış	%Deg.	Kaldıraç	Delta%	Duy.	Teta(TL)	Teta(%)	Başabaş
SPIKQ.V	A	SP500	15.06.2026	6.700,00	0,0001	-	12,53%	3,91	3,93	16,02%	8,39	94,74%	2,3093	-0,0065	-0,16%	7.559,80
SPIKR.V	A	SP500	15.06.2026	7.100,00	0,0001	-	6,19%	2,19	2,21	31,93%	13,50	84,98%	2,5745	-0,0114	-0,52%	7.583,50
SPIKS.V	A	SP500	15.06.2026	7.500,00	0,0001	-	0,53%	0,86	0,88	9,88%	22,25	54,88%	3,9866	-0,0182	-2,07%	7.692,52
SPIKT.V	A	SP500	15.06.2026	8.000,00	0,0001	-	-5,76%	0,23	0,25	0,00%	29,70	18,96%	11,5406	-0,0145	-5,79%	8.054,69
SPIKU.V	A	SP500	30.06.2026	6.000,00	0,0001	-	25,66%	7,1	7,12	0,00%	4,75	97,49%	2,2440	-0,0033	-0,05%	7.557,70
SPIKV.V	A	SP500	30.06.2026	6.500,00	0,0001	-	15,99%	4,88	4,9	0,00%	6,59	92,99%	2,3527	-0,0067	-0,14%	7.572,01
SPIKW.V	A	SP500	30.06.2026	7.000,00	0,0001	-	7,71%	2,8	2,82	11,02%	10,10	81,51%	2,6839	-0,0111	-0,39%	7.616,95
SPIKX.V	A	SP500	30.06.2026	7.500,00	0,0001	-	0,53%	1,22	1,24	0,00%	15,56	54,19%	4,0370	-0,0156	-1,25%	7.771,28
SPIKY.V	A	SP500	16.07.2026	6.200,00	0,0001	-	21,61%	6,28	6,3	0,00%	5,14	93,37%	2,3432	-0,0058	-0,09%	7.578,30
SPIKZ.V	A	SP500	16.07.2026	6.700,00	0,0001	-	12,53%	4,17	4,19	7,71%	7,11	85,64%	2,5546	-0,0088	-0,21%	7.616,68
SPILA.V	A	SP500	16.07.2026	7.100,00	0,0001	-	6,19%	2,61	2,63	0,00%	9,78	73,77%	2,9655	-0,0111	-0,42%	7.675,39
SPILB.V	A	SP500	16.07.2026	7.500,00	0,0001	-	0,53%	1,43	1,45	0,00%	13,13	54,09%	4,0447	-0,0128	-0,88%	7.817,23
SPILC.V	A	SP500	31.07.2026	7.000,00	0,0001	-	7,71%	3,13	3,15	0,00%	8,33	75,14%	2,9116	-0,0098	-0,31%	7.689,15
SPILD.V	A	SP500	31.07.2026	7.400,00	0,0001	-	1,89%	1,81	1,83	0,00%	11,36	59,02%	3,7071	-0,0107	-0,59%	7.800,36
SPILE.V	A	SP500	31.07.2026	7.800,00	0,0001	-	-3,34%	0,84	0,86	0,00%	15,80	38,05%	5,7495	-0,0095	-1,1%	7.988,15
SPILF.V	A	SP500	31.07.2026	8.200,00	0,0001	-	-8,05%	0,36	0,38	0,00%	19,54	20,41%	10,7183	-0,007	-1,84%	8.283,14
SPILG.V	A	SP500	14.08.2026	7.200,00	0,0001	-	4,72%	2,58	2,6	0,00%	8,98	66,7%	3,2802	-0,0097	-0,37%	7.768,82
SPI LH.V	A	SP500	14.08.2026	7.500,00	0,0001	-	0,53%	1,65	1,67	0,00%	11,37	54,1%	4,0437	-0,0096	-0,57%	7.865,36
SPI LI.V	A	SP500	14.08.2026	7.800,00	0,0001	-	-3,34%	1	1,02	0,00%	13,84	39,77%	5,5010	-0,0089	-0,87%	8.023,15
SPI LJ.V	A	SP500	14.08.2026	8.100,00	0,0001	-	-6,92%	0,55	0,57	0,00%	16,56	26,43%	8,2765	-0,0073	-1,28%	8.224,70
SPI LK.V	A	SP500	31.08.2026	7.200,00	0,0001	-	4,72%	2,84	2,86	0,00%	7,96	65,15%	3,3583	-0,0095	-0,33%	7.825,71
SPI LL.V	A	SP500	31.08.2026	7.500,00	0,0001	-	0,53%	1,93	1,95	0,00%	9,73	54,23%	4,0344	-0,0093	-0,48%	7.926,62
SPI LM.V	A	SP500	31.08.2026	7.800,00	0,0001	-	-3,34%	1,23	1,25	0,00%	11,79	41,76%	5,2395	-0,0086	-0,69%	8.073,47
SPI LN.V	A	SP500	31.08.2026	8.100,00	0,0001	-	-6,92%	0,75	0,77	0,00%	13,91	29,88%	7,3228	-0,0074	-0,97%	8.268,46
SPI LO.V	A	SP500	15.09.2026	7.200,00	0,0001	-	4,72%	2,99	3,01	0,00%	7,48	64,48%	3,3929	-0,009	-0,3%	7.858,52
SPI LP.V	A	SP500	15.09.2026	7.500,00	0,0001	-	0,53%	2,1	2,12	0,00%	9,00	54,34%	4,0262	-0,0088	-0,42%	7.963,81
SPI LQ.V	A	SP500	15.09.2026	7.800,00	0,0001	-	-3,34%	1,38	1,4	0,00%	10,78	42,87%	5,1033	-0,0082	-0,59%	8.106,29
SPI LR.V	A	SP500	15.09.2026	8.100,00	0,0001	-	-6,92%	0,88	0,9	0,00%	12,57	31,73%	6,8949	-0,0072	-0,8%	8.296,90
SPI ZI.V	S	SP500	15.06.2026	7.000,00	0,0001	-	7,71%	0,12	0,14	-35,00%	33,29	-11,59%	-18,8734	-0,0102	-7,27%	6.969,37
SPI ZJ.V	S	SP500	15.06.2026	6.500,00	0,0001	-	15,99%	0,03	0,05	0,00%	36,55	-3,18%	-68,7589	-0,0047	-9,32%	6.489,06
SPI ZK.V	S	SP500	15.06.2026	6.000,00	0,0001	-	25,66%	0,01	0,04	0,00%	-	-0,86%	-	-0,0018	-4,44%	5.991,25
SPI ZL.V	S	SP500	15.06.2026	5.500,00	0,0001	-	37,08%	0,01	0,04	0,00%	0,00	-0,27%	-	-0,0007	-1,81%	5.491,25
SPI ZM.V	S	SP500	30.06.2026	6.500,00	0,0001	-	15,99%	0,11	0,13	-56,67%	22,14	-7,07%	-30,9626	-0,0067	-5,17%	6.471,56
SPI ZN.V	S	SP500	30.06.2026	6.000,00	0,0001	-	25,66%	0,03	0,06	-55,56%	21,35	-2,48%	-88,3050	-0,0033	-5,45%	5.986,87
SPI ZO.V	S	SP500	30.06.2026	5.500,00	0,0001	-	37,08%	0,01	0,04	0,00%	28,01	-0,81%	-	-0,0014	-3,48%	5.491,25
SPI ZQ.V	S	SP500	30.06.2026	5.000,00	0,0001	-	50,79%	0,01	0,04	0,00%	0,00	-0,29%	-	-0,0006	-1,54%	4.991,25
SPI ZW.V	S	SP500	16.07.2026	6.500,00	0,0001	-	15,99%	0,23	0,25	-20,00%	16,02	-10,69%	-20,4663	-0,0077	-3,06%	6.445,31
SPI ZX.V	S	SP500	16.07.2026	6.000,00	0,0001	-	25,66%	0,1	0,12	-20,00%	16,42	-4,76%	-45,9208	-0,0047	-3,89%	5.973,75
STIPA.V	S	SP500	16.07.2026	5.500,00	0,0001	-	37,08%	0,04	0,07	0,00%	17,16	-1,99%	-109,8164	-0,0025	-3,6%	5.484,69
STIPB.V	S	SP500	16.07.2026	5.000,00	0,0001	-	50,79%	0,01	0,04	0,00%	30,17	-0,88%	-	-0,0014	-3,46%	4.991,25

Sembol	Tip	D.Varlık	Vade	Kul.F.	Çarpan	D.V.F.	Kul.Uzaklık%	P.Y.Alış	P.Y.Satış	%Deg.	Kaldıraç	Delta%	Duy.	Teta(TL)	Teta(%)	Başabaş
STIPC.V	S	SP500	31.07.2026	7.500,00	0,0001	-	0,53%	1,31	1,33	-10,88%	11,99	-45,92%	-4,7647	-0,0105	-0,79%	7.209,03
STIPD.V	S	SP500	31.07.2026	7.000,00	0,0001	-	7,71%	0,65	0,67	-24,42%	13,08	-25,05%	-8,7346	-0,0099	-1,48%	6.853,42
STIPE.V	S	SP500	31.07.2026	6.500,00	0,0001	-	15,99%	0,34	0,36	0,00%	13,44	-13,26%	-16,4974	-0,0078	-2,18%	6.421,24
STIPF.V	S	SP500	31.07.2026	6.000,00	0,0001	-	25,66%	0,18	0,2	0,00%	13,45	-7,02%	-31,1438	-0,0057	-2,83%	5.956,24
STIPG.V	S	SP500	14.08.2026	7.000,00	0,0001	-	7,71%	0,79	0,81	-12,09%	11,62	-26,64%	-8,2111	-0,0093	-1,15%	6.822,79
STIPH.V	S	SP500	14.08.2026	6.500,00	0,0001	-	15,99%	0,44	0,46	0,00%	11,57	-15,1%	-14,4867	-0,0077	-1,68%	6.399,36
STIPI.V	S	SP500	14.08.2026	6.000,00	0,0001	-	25,66%	0,24	0,26	0,00%	11,93	-8,31%	-26,3247	-0,0057	-2,2%	5.943,12
STIPJ.V	S	SP500	14.08.2026	5.500,00	0,0001	-	37,08%	0,14	0,16	0,00%	11,38	-4,62%	-47,3172	-0,0041	-2,55%	5.465,00
STIPK.V	S	SP500	31.08.2026	7.600,00	0,0001	-	-0,8%	1,93	1,95	0,00%	8,85	-49,84%	-4,3900	-0,0092	-0,47%	7.173,38
STIPL.V	S	SP500	31.08.2026	7.300,00	0,0001	-	3,28%	1,4	1,42	-17,06%	9,35	-38,25%	-5,7200	-0,0095	-0,67%	6.989,34
STIPM.V	S	SP500	31.08.2026	7.000,00	0,0001	-	7,71%	1,04	1,06	0,00%	9,57	-28,89%	-7,5738	-0,0093	-0,88%	6.768,10
STIPN.V	S	SP500	31.08.2026	6.700,00	0,0001	-	12,53%	0,77	0,79	0,00%	9,58	-21,67%	-10,0951	-0,0087	-1,11%	6.527,17
STIPO.V	S	SP500	15.09.2026	7.500,00	0,0001	-	0,53%	1,89	1,91	0,00%	8,28	-45,66%	-4,7913	-0,0088	-0,46%	7.082,13
STIPP.V	S	SP500	15.09.2026	7.000,00	0,0001	-	7,71%	1,18	1,2	-8,53%	8,65	-29,87%	-7,3255	-0,0088	-0,74%	6.737,47
STIPQ.V	S	SP500	15.09.2026	6.500,00	0,0001	-	15,99%	0,75	0,77	0,00%	8,68	-19,14%	-11,4311	-0,0079	-1,03%	6.331,54
STIPR.V	S	SP500	15.09.2026	6.000,00	0,0001	-	25,66%	0,48	0,5	0,00%	8,68	-12,08%	-18,1060	-0,0066	-1,32%	5.890,61

Sembol	Tip	D.Varlık	Vade	Kul.F.	Çarpan	D.V.F.	Kul.Uzaklık%	P.Y.Aliş	P.Y.Satış	%Deg.	Kaldıraç	Delta%	Duy.	Teta(TL)	Teta(%)	Başabaş
NAIHK.V	A	NDX	15.06.2026	24.000,00	0,00002	-	22,84%	5,38	5,4	0,00%	5,25	97,96%	11,1664	-0,0031	-0,06%	29.907,01
NAIHL.V	A	NDX	15.06.2026	25.000,00	0,00002	-	17,93%	4,46	4,48	0,00%	6,41	97,76%	11,1898	-0,0028	-0,06%	29.900,63
NAIHM.V	A	NDX	15.06.2026	26.000,00	0,00002	-	13,39%	3,55	3,57	0,00%	8,13	96,5%	11,3361	-0,0034	-0,1%	29.905,19
NAIHN.V	A	NDX	15.06.2026	28.000,00	0,00002	-	5,29%	1,84	1,86	15,72%	14,08	80,46%	13,5963	-0,0111	-0,6%	30.034,64
NAIHO.V	A	NDX	30.06.2026	24.000,00	0,00002	-	22,84%	5,4	5,42	0,00%	5,14	96,38%	11,3497	-0,0035	-0,06%	29.928,89
NAIHP.V	A	NDX	30.06.2026	25.000,00	0,00002	-	17,93%	4,5	4,52	9,49%	6,14	94,79%	11,5407	-0,0041	-0,09%	29.944,39
NAIHQ.V	A	NDX	30.06.2026	26.000,00	0,00002	-	13,39%	3,62	3,64	0,00%	7,45	90,98%	12,0235	-0,0059	-0,16%	29.981,76
NAIHR.V	A	NDX	30.06.2026	28.000,00	0,00002	-	5,29%	2,03	2,05	9,19%	11,22	73,26%	14,9306	-0,0111	-0,54%	30.242,48
NAIHS.V	A	NDX	16.07.2026	24.000,00	0,00002	-	22,84%	5,49	5,51	5,57%	4,84	92,43%	11,8344	-0,0056	-0,1%	30.027,34
NAIHT.V	A	NDX	16.07.2026	25.000,00	0,00002	-	17,93%	4,57	4,59	0,00%	5,80	91,31%	11,9803	-0,0052	-0,11%	30.020,96
NAIHU.V	A	NDX	16.07.2026	26.000,00	0,00002	-	13,39%	3,72	3,74	0,00%	6,88	86,79%	12,6041	-0,0066	-0,18%	30.091,15
NAIHV.V	A	NDX	16.07.2026	28.000,00	0,00002	-	5,29%	2,19	2,21	0,00%	9,81	70,25%	15,5712	-0,0097	-0,44%	30.417,50
NAIHW.V	A	NDX	31.07.2026	26.000,00	0,00002	-	13,39%	3,94	3,96	0,00%	5,99	81,16%	13,4782	-0,0085	-0,21%	30.331,81
NAIHX.V	A	NDX	31.07.2026	28.000,00	0,00002	-	5,29%	2,46	2,48	0,00%	8,19	67,17%	16,2851	-0,01	-0,4%	30.712,85
NAIHY.V	A	NDX	31.07.2026	30.000,00	0,00002	-	-1,73%	1,25	1,27	11,30%	11,74	46,6%	23,4737	-0,0096	-0,76%	31.389,24
NAIHZ.V	A	NDX	31.07.2026	32.000,00	0,00002	-	-7,87%	0,55	0,57	0,00%	15,43	25,76%	42,4637	-0,0075	-1,32%	32.623,52
NAIIA.V	A	NDX	14.08.2026	26.000,00	0,00002	-	13,39%	4,04	4,06	8,49%	5,72	79,55%	13,7501	-0,008	-0,2%	30.441,20
NAIIB.V	A	NDX	14.08.2026	28.000,00	0,00002	-	5,29%	2,59	2,61	0,00%	7,62	66,18%	16,5286	-0,0092	-0,35%	30.855,06
NAIIC.V	A	NDX	14.08.2026	30.000,00	0,00002	-	-1,73%	1,4	1,42	0,00%	10,49	47,47%	23,0424	-0,0089	-0,63%	31.553,32
NAIID.V	A	NDX	14.08.2026	32.000,00	0,00002	-	-7,87%	0,71	0,73	0,00%	12,99	28,93%	37,8137	-0,0075	-1,03%	32.798,54
NAIIE.V	A	NDX	31.08.2026	27.000,00	0,00002	-	9,19%	3,75	3,77	0,00%	5,40	69,88%	15,6545	-0,0102	-0,27%	31.123,97
NAIIF.V	A	NDX	31.08.2026	29.000,00	0,00002	-	1,66%	2,27	2,29	0,00%	7,48	57,21%	19,1204	-0,0093	-0,41%	31.505,01
NAIIG.V	A	NDX	31.08.2026	31.000,00	0,00002	-	-4,9%	1,33	1,35	0,00%	9,44	40,96%	26,7057	-0,0087	-0,64%	32.476,75
NAIIH.V	A	NDX	31.08.2026	33.000,00	0,00002	-	-10,66%	0,72	0,74	0,00%	11,43	26,29%	41,6042	-0,0071	-0,96%	33.809,48
NAIII.V	A	NDX	15.09.2026	28.000,00	0,00002	-	5,29%	3	3,02	0,00%	6,27	64,19%	17,0409	-0,0086	-0,29%	31.303,55
NAIIJ.V	A	NDX	15.09.2026	30.000,00	0,00002	-	-1,73%	1,89	1,91	0,00%	7,83	49,69%	22,0131	-0,0085	-0,45%	32.089,33
NAIIK.V	A	NDX	15.09.2026	32.000,00	0,00002	-	-7,87%	1,1	1,12	0,00%	9,63	34,66%	31,5584	-0,0075	-0,67%	33.225,16
NAIIL.V	A	NDX	15.09.2026	34.000,00	0,00002	-	-13,29%	0,61	0,63	0,00%	11,30	22,23%	49,2160	-0,006	-0,95%	34.689,15
NAIWK.V	S	NDX	15.06.2026	25.000,00	0,00002	-	17,93%	0,01	0,04	50,00%	46,22	-1,71%	-637,8911	-0,0021	-5,19%	24.956,24
NAIWL.V	S	NDX	15.06.2026	24.000,00	0,00002	-	22,84%	0,01	0,05	-50,00%	-	-0,91%	-	-0,0013	-2,65%	23.945,31
NAIWM.V	S	NDX	15.06.2026	23.000,00	0,00002	-	28,18%	0,01	0,04	0,00%	0,00	-0,46%	-	-0,0008	-1,96%	22.956,24
NAIWN.V	S	NDX	15.06.2026	22.000,00	0,00002	-	34,01%	0,01	0,04	0,00%	0,00	-0,23%	-	-0,0004	-1,1%	21.956,24
NAIWO.V	S	NDX	30.06.2026	24.000,00	0,00002	-	22,84%	0,02	0,08	-42,86%	26,94	-3%	-364,7668	-0,0028	-3,53%	23.912,49
NAIWP.V	S	NDX	30.06.2026	23.000,00	0,00002	-	28,18%	0,01	0,04	0,00%	22,97	-1,7%	-641,7644	-0,0019	-4,66%	22.956,24
NAIWQ.V	S	NDX	30.06.2026	22.000,00	0,00002	-	34,01%	0,01	0,04	0,00%	26,14	-0,97%	-	-0,0012	-3,04%	21.956,24
NAIWR.V	S	NDX	30.06.2026	21.000,00	0,00002	-	40,39%	0,01	0,04	0,00%	-	-0,54%	-	-0,0008	-1,9%	20.956,24
NAIWS.V	S	NDX	16.07.2026	24.000,00	0,00002	-	22,84%	0,07	0,09	0,00%	17,02	-5,68%	-192,4523	-0,004	-4,44%	23.901,55
NAIWT.V	S	NDX	16.07.2026	23.000,00	0,00002	-	28,18%	0,04	0,07	0,00%	16,51	-3,68%	-297,6488	-0,003	-4,26%	22.923,43
NAIWU.V	S	NDX	16.07.2026	22.000,00	0,00002	-	34,01%	0,03	0,06	-14,29%	21,09	-2,35%	-466,0592	-0,0022	-3,62%	21.934,37
NAI WV.V	S	NDX	16.07.2026	21.000,00	0,00002	-	40,39%	0,01	0,04	0,00%	20,15	-1,5%	-731,6057	-0,0016	-3,91%	20.956,24

Sembol	Tip	D.Varlik	Vade	Kul.F.	Çarpan	D.V.F.	Kul.Uzaklik%	P.Y.Alış	P.Y.Satış	%Deg.	Kaldıraç	Delta%	Duy.	Teta(TL)	Teta(%)	Başabaş
NAIWW.V	S	NDX	31.07.2026	27.000,00	0,00002	-	9,19%	0,51	0,53	-14,75%	11,16	-24,43%	-44,7810	-0,0089	-1,69%	26.420,24
NAIWX.V	S	NDX	31.07.2026	25.000,00	0,00002	-	17,93%	0,25	0,27	-24,24%	11,81	-13,15%	-83,2002	-0,0068	-2,52%	24.704,65
NAIWY.V	S	NDX	31.07.2026	23.000,00	0,00002	-	28,18%	0,13	0,15	0,00%	12,35	-6,87%	-159,1348	-0,0047	-3,15%	22.835,92
NAIWZ.V	S	NDX	31.07.2026	22.000,00	0,00002	-	34,01%	0,09	0,11	0,00%	12,19	-4,98%	-219,7769	-0,0039	-3,52%	21.879,67
NAIXA.V	S	NDX	14.08.2026	27.000,00	0,00002	-	9,19%	0,66	0,68	-12,99%	9,51	-26,46%	-41,3335	-0,0087	-1,29%	26.256,15
NAIXB.V	S	NDX	14.08.2026	26.000,00	0,00002	-	13,39%	0,46	0,48	-16,07%	10,13	-19,92%	-54,9266	-0,0077	-1,6%	25.474,93
NAIXC.V	S	NDX	14.08.2026	25.000,00	0,00002	-	17,93%	0,34	0,36	-12,20%	10,42	-15,08%	-72,5577	-0,0068	-1,89%	24.606,20
NAIXD.V	S	NDX	14.08.2026	24.000,00	0,00002	-	22,84%	0,25	0,27	-30,56%	10,49	-11,28%	-96,9421	-0,0058	-2,17%	23.704,65
NAIXE.V	S	NDX	31.08.2026	29.000,00	0,00002	-	1,66%	1,48	1,5	-9,15%	7,08	-42,79%	-25,5639	-0,0094	-0,62%	27.359,16
NAIXF.V	S	NDX	31.08.2026	27.000,00	0,00002	-	9,19%	0,91	0,93	0,00%	7,68	-28,79%	-37,9936	-0,0089	-0,96%	25.982,68
NAIXG.V	S	NDX	31.08.2026	25.000,00	0,00002	-	17,93%	0,56	0,58	0,00%	8,05	-18,52%	-59,0678	-0,0077	-1,32%	24.365,54
NAIXH.V	S	NDX	31.08.2026	23.000,00	0,00002	-	28,18%	0,35	0,37	0,00%	8,24	-11,62%	-94,1355	-0,0062	-1,67%	22.595,26
NAIXI.V	S	NDX	15.09.2026	29.000,00	0,00002	-	1,66%	1,62	1,64	-7,43%	6,52	-42,8%	-25,5605	-0,0087	-0,53%	27.206,02
NAIXJ.V	S	NDX	15.09.2026	27.000,00	0,00002	-	9,19%	1,03	1,05	-11,11%	7,00	-29,62%	-36,9335	-0,0084	-0,8%	25.851,41
NAIXK.V	S	NDX	15.09.2026	26.000,00	0,00002	-	13,39%	0,82	0,84	0,00%	7,24	-24,19%	-45,2142	-0,0079	-0,94%	25.081,13
NAIXL.V	S	NDX	15.09.2026	25.000,00	0,00002	-	17,93%	0,65	0,67	0,00%	7,34	-19,62%	-55,7580	-0,0073	-1,09%	24.267,09

Sembol	Tip	D.Varlık	Vade	Kul.F.	Çarpan	D.V.F.	Kul.Uzaklık%	P.Y.Alış	P.Y.Satış	%Deg.	Kaldıraç	Delta%	Duy.	Teta(TL)	Teta(%)	Başabaş
DKIEU.V	A	DAX	30.06.2026	22.000,00	0,00002	-	15,29%	3,76	3,78	11,61%	6,43	89,36%	10,4643	-0,0083	-0,22%	25.534,58
DKIEV.V	A	DAX	30.06.2026	23.000,00	0,00002	-	10,28%	2,82	2,84	0,00%	7,89	82,34%	11,3560	-0,011	-0,39%	25.655,61
DKIEW.V	A	DAX	30.06.2026	24.000,00	0,00002	-	5,68%	1,98	2	19,05%	9,84	71,83%	13,0179	-0,0134	-0,67%	25.870,15
DKIEX.V	A	DAX	30.06.2026	25.000,00	0,00002	-	1,45%	1,27	1,29	21,15%	12,33	57,72%	16,2001	-0,0148	-1,15%	26.206,25
DKIEY.V	A	DAX	31.07.2026	23.000,00	0,00002	-	10,28%	3,02	3,04	20,08%	6,99	78,11%	11,9708	-0,0083	-0,27%	25.842,63
DKIEZ.V	A	DAX	31.07.2026	24.000,00	0,00002	-	5,68%	2,19	2,21	19,21%	8,55	69,03%	13,5465	-0,0091	-0,41%	26.066,51
DKIFA.V	A	DAX	31.07.2026	25.000,00	0,00002	-	1,45%	1,47	1,49	21,14%	10,48	57,17%	16,3558	-0,0095	-0,64%	26.393,26
DKIFB.V	A	DAX	31.07.2026	26.000,00	0,00002	-	-2,45%	1,08	1,1	21,35%	11,26	44,82%	20,8648	-0,0103	-0,93%	27.028,58
DKIFC.V	A	DAX	31.08.2026	23.000,00	0,00002	-	10,28%	3,26	3,28	18,35%	6,20	74,8%	12,5015	-0,0074	-0,23%	26.067,04
DKIFD.V	A	DAX	31.08.2026	24.000,00	0,00002	-	5,68%	2,45	2,47	0,00%	7,40	66,82%	13,9932	-0,0078	-0,31%	26.309,63
DKIFE.V	A	DAX	31.08.2026	25.000,00	0,00002	-	1,45%	1,74	1,76	18,37%	8,86	56,84%	16,4520	-0,0079	-0,45%	26.645,73
DKIFF.V	A	DAX	31.08.2026	26.000,00	0,00002	-	-2,45%	1,36	1,38	0,00%	9,24	46,68%	20,0318	-0,0085	-0,62%	27.290,40
DKITU.V	S	DAX	30.06.2026	23.000,00	0,00002	-	10,28%	0,3	0,32	-29,55%	15,97	-17,66%	-52,9550	-0,011	-3,43%	22.700,78
DKITV.V	S	DAX	30.06.2026	22.000,00	0,00002	-	15,29%	0,17	0,19	0,00%	16,98	-10,64%	-87,8732	-0,0083	-4,35%	21.822,34
DKITW.V	S	DAX	30.06.2026	21.000,00	0,00002	-	20,78%	0,09	0,11	-38,89%	18,71	-6,21%	-150,5840	-0,0059	-5,33%	20.897,14
DKITX.V	S	DAX	30.06.2026	20.000,00	0,00002	-	26,82%	0,05	0,07	-37,50%	19,02	-3,51%	-266,7395	-0,0039	-5,59%	19.934,54
DKITY.V	S	DAX	31.07.2026	24.000,00	0,00002	-	5,68%	0,73	0,75	-18,48%	11,51	-30,97%	-30,1897	-0,0091	-1,22%	23.298,69
DKITZ.V	S	DAX	31.07.2026	23.000,00	0,00002	-	10,28%	0,5	0,52	-24,24%	11,84	-21,83%	-42,8368	-0,0082	-1,59%	22.513,76
DKIUA.V	S	DAX	31.07.2026	22.000,00	0,00002	-	15,29%	0,33	0,35	0,00%	12,43	-15,12%	-61,8399	-0,0071	-2,02%	21.672,72
DKIUB.V	S	DAX	31.07.2026	21.000,00	0,00002	-	20,78%	0,28	0,3	-15,79%	11,29	-11,66%	-80,2252	-0,0068	-2,25%	20.719,48
DKIUC.V	S	DAX	31.08.2026	24.000,00	0,00002	-	5,68%	0,99	1,01	-15,00%	9,09	-33,18%	-28,1847	-0,0078	-0,77%	23.055,58
DKIUD.V	S	DAX	31.08.2026	23.000,00	0,00002	-	10,28%	0,74	0,76	-19,59%	9,22	-25,15%	-37,1747	-0,0074	-0,97%	22.289,34
DKIUE.V	S	DAX	31.08.2026	22.000,00	0,00002	-	15,29%	0,55	0,57	-21,92%	9,33	-18,91%	-49,4427	-0,0067	-1,18%	21.467,01
DKIUF.V	S	DAX	31.08.2026	21.000,00	0,00002	-	20,78%	0,49	0,51	-16,39%	8,54	-15,42%	-60,6354	-0,0068	-1,33%	20.523,11

Sembol	Tip	D.Varlık	Vade	Kul.F.	Çarpan	D.V.F.	Kul.Uzaklık%	P.Y.Alış	P.Y.Satış	%Deg.	Kaldıraç	Delta%	Duy.	Teta(TL)	Teta(%)	Başabaş
DJIGV.V	A	DJI	30.06.2026	45.000,00	0,00002	-	11,28%	5,82	5,84	0,00%	7,72	84,98%	12,8728	-0,0162	-0,28%	51.388,32
DJIGW.V	A	DJI	30.06.2026	48.000,00	0,00002	-	4,33%	3,69	3,71	0,00%	10,02	66,98%	16,3311	-0,0255	-0,69%	52.058,34
DJIGX.V	A	DJI	30.06.2026	50.000,00	0,00002	-	0,15%	2,64	2,66	0,00%	11,30	52,83%	20,7040	-0,0294	-1,11%	52.909,75
DJIGY.V	A	DJI	30.06.2026	52.000,00	0,00002	-	-3,7%	1,67	1,69	42,86%	13,66	38,8%	28,1908	-0,0272	-1,61%	53.848,68
DJIGZ.V	A	DJI	31.07.2026	49.000,00	0,00002	-	2,2%	3,46	3,48	0,00%	9,33	59,12%	18,5014	-0,0176	-0,51%	52.806,74
DJIHP.V	A	DJI	31.07.2026	51.000,00	0,00002	-	-1,81%	2,39	2,41	27,66%	11,00	46,84%	23,3519	-0,0174	-0,72%	53.636,28
DJIHQ.V	A	DJI	31.07.2026	53.000,00	0,00002	-	-5,51%	1,61	1,63	41,74%	12,61	34,99%	31,2646	-0,016	-0,98%	54.783,04
DJIHR.V	A	DJI	31.07.2026	55.000,00	0,00002	-	-8,95%	1,44	1,46	0,00%	11,49	29,1%	37,5853	-0,0176	-1,21%	56.597,08
DJIHS.V	A	DJI	31.08.2026	49.000,00	0,00002	-	2,2%	3,62	3,64	19,47%	8,78	58,88%	18,5786	-0,0129	-0,35%	52.981,76
DJIHT.V	A	DJI	31.08.2026	51.000,00	0,00002	-	-1,81%	2,5	2,52	9,21%	10,54	47,19%	23,1817	-0,0124	-0,49%	53.756,60
DJIHU.V	A	DJI	31.08.2026	53.000,00	0,00002	-	-5,51%	1,65	1,67	0,00%	12,43	35,3%	30,9872	-0,0112	-0,67%	54.826,80
DJIHV.V	A	DJI	31.08.2026	55.000,00	0,00002	-	-8,95%	1,08	1,1	0,00%	13,95	25,29%	43,2569	-0,0096	-0,87%	56.203,28
DJIXB.V	S	DJI	30.06.2026	48.000,00	0,00002	-	4,33%	0,84	0,86	0,00%	13,47	-32,67%	-33,4857	-0,0247	-2,87%	47.059,25
DJIXC.V	S	DJI	30.06.2026	44.000,00	0,00002	-	13,81%	0,34	0,36	-22,73%	14,50	-14,25%	-76,7615	-0,0184	-5,12%	43.606,20
DJIXD.V	S	DJI	30.06.2026	42.000,00	0,00002	-	19,23%	0,12	0,14	0,00%	18,21	-6,76%	-161,7893	-0,0101	-7,24%	41.846,86
DJIXE.V	S	DJI	30.06.2026	40.000,00	0,00002	-	25,19%	0,07	0,1	0,00%	18,79	-4,1%	-266,5609	-0,0074	-7,42%	39.890,61
DJIXF.V	S	DJI	31.07.2026	50.000,00	0,00002	-	0,15%	1,58	1,6	-12,57%	10,92	-47,24%	-23,1554	-0,0151	-0,94%	48.249,77
DJIXG.V	S	DJI	31.07.2026	48.000,00	0,00002	-	4,33%	1,02	1,04	0,00%	11,92	-33,86%	-32,3065	-0,0149	-1,43%	46.862,35
DJIXH.V	S	DJI	31.07.2026	46.000,00	0,00002	-	8,86%	1,04	1,06	0,00%	9,71	-26,72%	-40,9357	-0,0176	-1,66%	44.840,48
DJIXI.V	S	DJI	31.07.2026	44.000,00	0,00002	-	13,81%	1,04	1,06	-20,00%	8,28	-22,07%	-49,5758	-0,0195	-1,84%	42.840,48
DJIXJ.V	S	DJI	31.08.2026	50.000,00	0,00002	-	0,15%	1,99	2,01	0,00%	8,98	-46,89%	-23,3312	-0,0124	-0,62%	47.801,28
DJIXK.V	S	DJI	31.08.2026	48.000,00	0,00002	-	4,33%	1,42	1,44	0,00%	9,50	-35,68%	-30,6547	-0,0125	-0,87%	46.424,80
DJIXL.V	S	DJI	31.08.2026	46.000,00	0,00002	-	8,86%	1,05	1,07	-22,79%	9,65	-26,78%	-40,8431	-0,0121	-1,13%	44.829,54
DJIXM.V	S	DJI	31.08.2026	44.000,00	0,00002	-	13,81%	0,81	0,83	0,00%	9,47	-20,27%	-53,9723	-0,0115	-1,38%	43.092,07

Sembol	Tip	D.Varlık	Vade	Kul.F.	Çarpan	D.V.F.	Kul.Uzaklık%	P.Y.Alış	P.Y.Satış	%Deg.	Kaldıraç	Delta%	Duy.	Teta(TL)	Teta(%)	Başabaş
GCIBC.V	A	ALPHABET C	18.06.2026	400,00	0,002	-	-5,15%	% % !	% % !	0,00%	12,69	35,87%	-	-0,0339	0,00%	400,00
GCIBD.V	A	ALPHABET C	18.06.2026	360,00	0,002	-	5,39%	% % !	% % !	0,00%	9,08	69,14%	-	-0,0306	0,00%	360,00
GCIBE.V	A	ALPHABET C	18.06.2026	320,00	0,002	-	18,56%	% % !	% % !	0,00%	5,74	92,42%	-	-0,0127	0,00%	320,00
GCIBF.V	A	ALPHABET C	18.06.2026	280,00	0,002	-	35,5%	% % !	% % !	0,00%	3,77	98,86%	-	-0,0029	0,00%	280,00
GCIBG.V	A	ALPHABET C	17.07.2026	500,00	0,002	-	-24,12%	% % !	% % !	0,00%	13,82	7,57%	-	-0,0084	0,00%	500,00
GCIBH.V	A	ALPHABET C	17.07.2026	460,00	0,002	-	-17,52%	% % !	% % !	0,00%	11,69	15,84%	-	-0,014	0,00%	460,00
GCIBI.V	A	ALPHABET C	17.07.2026	420,00	0,002	-	-9,67%	% % !	% % !	0,00%	9,91	30,87%	-	-0,02	0,00%	420,00
GCIBJ.V	A	ALPHABET C	17.07.2026	380,00	0,002	-	-0,16%	% % !	% % !	0,00%	7,71	53,13%	-	-0,0229	0,00%	380,00
GCIQC.V	S	ALPHABET C	18.06.2026	290,00	0,002	-	30,83%	% % !	% % !	0,00%	27,79	-1,6%	-	-0,0036	0,00%	290,00
GCIQD.V	S	ALPHABET C	18.06.2026	260,00	0,002	-	45,92%	% % !	% % !	0,00%	0,00	-0,27%	-	-0,0008	0,00%	260,00
GCIQE.V	S	ALPHABET C	18.06.2026	230,00	0,002	-	64,96%	% % !	% % !	0,00%	0,00	-0,04%	-	-0,0001	0,00%	230,00
GCIQF.V	S	ALPHABET C	18.06.2026	200,00	0,002	-	89,7%	% % !	% % !	0,00%	0,00	-0%	-	-0	0,00%	200,00
GCIQG.V	S	ALPHABET C	17.07.2026	380,00	0,002	-	-0,16%	% % !	% % !	0,00%	6,55	-46,81%	-	-0,0233	0,00%	380,00
GCIQH.V	S	ALPHABET C	17.07.2026	350,00	0,002	-	8,4%	% % !	% % !	0,00%	8,00	-29,52%	-	-0,0204	0,00%	350,00
GCIQI.V	S	ALPHABET C	17.07.2026	320,00	0,002	-	18,56%	% % !	% % !	0,00%	9,07	-16,21%	-	-0,0154	0,00%	320,00
GCIQJ.V	S	ALPHABET C	17.07.2026	290,00	0,002	-	30,83%	% % !	% % !	0,00%	9,74	-8,14%	-	-0,0102	0,00%	290,00
AZICE.V	A	AMAZON	18.06.2026	280,00	0,002	-	-4,89%	% % !	% % !	0,00%	12,83	36,36%	-	-0,0235	0,00%	280,00
AZICF.V	A	AMAZON	18.06.2026	260,00	0,002	-	2,42%	% % !	% % !	0,00%	9,82	60,1%	-	-0,0243	0,00%	260,00
AZICG.V	A	AMAZON	18.06.2026	240,00	0,002	-	10,96%	% % !	% % !	0,00%	7,22	81,21%	-	-0,0173	0,00%	240,00
AZICH.V	A	AMAZON	18.06.2026	200,00	0,002	-	33,15%	% % !	% % !	0,00%	3,93	98,14%	-	-0,0032	0,00%	200,00
AZICI.V	A	AMAZON	17.07.2026	340,00	0,002	-	-21,68%	% % !	% % !	0,00%	13,32	9,3%	-	-0,0066	0,00%	340,00
AZICJ.V	A	AMAZON	17.07.2026	310,00	0,002	-	-14,1%	% % !	% % !	0,00%	11,35	20,99%	-	-0,0113	0,00%	310,00
AZICK.V	A	AMAZON	17.07.2026	280,00	0,002	-	-4,89%	% % !	% % !	0,00%	8,86	41,84%	-	-0,0155	0,00%	280,00
AZICL.V	A	AMAZON	17.07.2026	250,00	0,002	-	6,52%	% % !	% % !	0,00%	6,36	66,87%	-	-0,0153	0,00%	250,00
AZICM.V	A	AMAZON	21.08.2026	340,00	0,002	-	-21,68%	% % !	% % !	0,00%	8,37	18,9%	-	-0,0091	0,00%	340,00
AZICN.V	A	AMAZON	21.08.2026	310,00	0,002	-	-14,1%	% % !	% % !	0,00%	7,37	30,57%	-	-0,0117	0,00%	310,00
AZICO.V	A	AMAZON	21.08.2026	280,00	0,002	-	-4,89%	% % !	% % !	0,00%	6,20	46,59%	-	-0,0134	0,00%	280,00
AZICP.V	A	AMAZON	21.08.2026	250,00	0,002	-	6,52%	% % !	% % !	0,00%	4,97	64,71%	-	-0,0129	0,00%	250,00
AZIRE.V	S	AMAZON	18.06.2026	220,00	0,002	-	21,05%	% % !	% % !	0,00%	17,74	-6,56%	-	-0,0085	0,00%	220,00
AZIRF.V	S	AMAZON	18.06.2026	200,00	0,002	-	33,15%	% % !	% % !	0,00%	21,33	-1,75%	-	-0,003	0,00%	200,00
AZIRG.V	S	AMAZON	18.06.2026	180,00	0,002	-	47,94%	% % !	% % !	0,00%	0,00	-0,37%	-	-0,0008	0,00%	180,00
AZIRH.V	S	AMAZON	18.06.2026	160,00	0,002	-	66,44%	% % !	% % !	0,00%	0,00	-0,06%	-	-0,0002	0,00%	160,00
AZIRI.V	S	AMAZON	17.07.2026	290,00	0,002	-	-8,17%	% % !	% % !	0,00%	5,13	-65,13%	-	-0,0152	0,00%	290,00
AZIRJ.V	S	AMAZON	17.07.2026	260,00	0,002	-	2,42%	% % !	% % !	0,00%	7,10	-41,13%	-	-0,0158	0,00%	260,00
AZIRK.V	S	AMAZON	17.07.2026	220,00	0,002	-	21,05%	% % !	% % !	0,00%	9,22	-14,39%	-	-0,0103	0,00%	220,00
AZIRL.V	S	AMAZON	17.07.2026	200,00	0,002	-	33,15%	% % !	% % !	0,00%	9,73	-7,59%	-	-0,0071	0,00%	200,00
AZIRM.V	S	AMAZON	21.08.2026	290,00	0,002	-	-8,17%	% % !	% % !	0,00%	3,91	-59,14%	-	-0,013	0,00%	290,00
AZIRN.V	S	AMAZON	21.08.2026	260,00	0,002	-	2,42%	% % !	% % !	0,00%	4,90	-41,29%	-	-0,0131	0,00%	260,00
AZIRO.V	S	AMAZON	21.08.2026	230,00	0,002	-	15,78%	% % !	% % !	0,00%	5,82	-24,15%	-	-0,011	0,00%	230,00
AZIRP.V	S	AMAZON	21.08.2026	200,00	0,002	-	33,15%	% % !	% % !	0,00%	6,46	-12,21%	-	-0,0078	0,00%	200,00

Sembol	Tip	D.Varlık	Vade	Kul.F.	Çarpan	D.V.F.	Kul.Uzaklık%	P.Y.Alış	P.Y.Satış	%Deg.	Kaldıraç	Delta%	Duy.	Teta(TL)	Teta(%)	Başabaş
APICE.V	A	APPLE	18.06.2026	320,00	0,002	-	-3,5%	% !	% !	0,00%	15,16	38,13%	-	-0,0229	0,00%	320,00
APICF.V	A	APPLE	18.06.2026	290,00	0,002	-	6,48%	% !	% !	0,00%	9,80	75,02%	-	-0,0189	0,00%	290,00
APICG.V	A	APPLE	18.06.2026	260,00	0,002	-	18,77%	% !	% !	0,00%	5,90	94,61%	-	-0,007	0,00%	260,00
APICH.V	A	APPLE	18.06.2026	230,00	0,002	-	34,26%	% !	% !	0,00%	3,88	99,04%	-	-0,0019	0,00%	230,00
APICI.V	A	APPLE	17.07.2026	350,00	0,002	-	-11,77%	% !	% !	0,00%	12,84	21,83%	-	-0,0116	0,00%	350,00
APICJ.V	A	APPLE	17.07.2026	320,00	0,002	-	-3,5%	% !	% !	0,00%	10,30	43,04%	-	-0,0151	0,00%	320,00
APICK.V	A	APPLE	17.07.2026	290,00	0,002	-	6,48%	% !	% !	0,00%	7,55	69,26%	-	-0,0137	0,00%	290,00
APICL.V	A	APPLE	17.07.2026	260,00	0,002	-	18,77%	% !	% !	0,00%	5,24	87,93%	-	-0,0084	0,00%	260,00
APICM.V	A	APPLE	21.08.2026	350,00	0,002	-	-11,77%	% !	% !	0,00%	9,09	29,29%	-	-0,0108	0,00%	350,00
APICN.V	A	APPLE	21.08.2026	320,00	0,002	-	-3,5%	% !	% !	0,00%	7,59	46,49%	-	-0,0123	0,00%	320,00
APICO.V	A	APPLE	21.08.2026	290,00	0,002	-	6,48%	% !	% !	0,00%	5,90	65,99%	-	-0,0119	0,00%	290,00
APICP.V	A	APPLE	21.08.2026	260,00	0,002	-	18,77%	% !	% !	0,00%	4,42	81,14%	-	-0,0097	0,00%	260,00
APIRE.V	S	APPLE	18.06.2026	260,00	0,002	-	18,77%	% !	% !	0,00%	22,04	-5,47%	-	-0,0071	0,00%	260,00
APIRF.V	S	APPLE	18.06.2026	230,00	0,002	-	34,26%	% !	% !	0,00%	23,25	-0,82%	-	-0,0016	0,00%	230,00
APIRG.V	S	APPLE	18.06.2026	200,00	0,002	-	54,4%	% !	% !	0,00%	0,00	-0,1%	-	-0,0003	0,00%	200,00
APIRH.V	S	APPLE	18.06.2026	170,00	0,002	-	81,65%	% !	% !	0,00%	0,00	-0,01%	-	-0	0,00%	170,00
APIRI.V	S	APPLE	17.07.2026	290,00	0,002	-	6,48%	% !	% !	0,00%	9,46	-31,18%	-	-0,0143	0,00%	290,00
APIRJ.V	S	APPLE	17.07.2026	260,00	0,002	-	18,77%	% !	% !	0,00%	12,36	-11,82%	-	-0,0082	0,00%	260,00
APIRK.V	S	APPLE	17.07.2026	230,00	0,002	-	34,26%	% !	% !	0,00%	13,99	-3,97%	-	-0,004	0,00%	230,00
APIRL.V	S	APPLE	17.07.2026	200,00	0,002	-	54,4%	% !	% !	0,00%	18,76	-1,33%	-	-0,0018	0,00%	200,00
APIRM.V	S	APPLE	21.08.2026	290,00	0,002	-	6,48%	% !	% !	0,00%	6,70	-33,95%	-	-0,0118	0,00%	290,00
APIRN.V	S	APPLE	21.08.2026	260,00	0,002	-	18,77%	% !	% !	0,00%	7,66	-18,46%	-	-0,0093	0,00%	260,00
APIRO.V	S	APPLE	21.08.2026	230,00	0,002	-	34,26%	% !	% !	0,00%	8,11	-9,19%	-	-0,0064	0,00%	230,00
APIRP.V	S	APPLE	21.08.2026	200,00	0,002	-	54,4%	% !	% !	0,00%	8,18	-4,34%	-	-0,0041	0,00%	200,00
GCIBK.V	A	GOOG	21.08.2026	500,00	0,002	379,40	-24,12%	% !	% !	0,00%	8,32	16,78%	-	-0,0125	0,00%	500,00
GCIBL.V	A	GOOG	21.08.2026	460,00	0,002	379,40	-17,52%	% !	% !	0,00%	7,52	25,81%	-	-0,0159	0,00%	460,00
GCIBM.V	A	GOOG	21.08.2026	420,00	0,002	379,40	-9,67%	% !	% !	0,00%	6,61	38,66%	-	-0,0187	0,00%	420,00
GCIBN.V	A	GOOG	21.08.2026	380,00	0,002	379,40	-0,16%	% !	% !	0,00%	5,54	54,74%	-	-0,0196	0,00%	380,00
GCIQK.V	S	GOOG	21.08.2026	400,00	0,002	379,40	-5,15%	% !	% !	0,00%	4,03	-53,32%	-	-0,0198	0,00%	400,00
GCIQL.V	S	GOOG	21.08.2026	350,00	0,002	379,40	8,4%	% !	% !	0,00%	5,18	-32,85%	-	-0,0182	0,00%	350,00
GCIQM.V	S	GOOG	21.08.2026	320,00	0,002	379,40	18,56%	% !	% !	0,00%	5,85	-21,76%	-	-0,0152	0,00%	320,00
GCIQN.V	S	GOOG	21.08.2026	290,00	0,002	379,40	30,83%	% !	% !	0,00%	6,38	-13,25%	-	-0,0116	0,00%	290,00
MTIBK.V	A	META	21.08.2026	750,00	0,0005	610,15	-18,65%	% !	% !	0,00%	6,62	28,02%	-	-0,0076	0,00%	750,00
MTIBL.V	A	META	21.08.2026	700,00	0,0005	610,15	-12,84%	% !	% !	0,00%	6,11	36,37%	-	-0,0084	0,00%	700,00
MTIBM.V	A	META	21.08.2026	650,00	0,0005	610,15	-6,13%	% !	% !	0,00%	5,50	46,57%	-	-0,0088	0,00%	650,00
MTIBN.V	A	META	21.08.2026	600,00	0,0005	610,15	1,69%	% !	% !	0,00%	4,87	57,93%	-	-0,0087	0,00%	600,00
MTIQK.V	S	META	21.08.2026	600,00	0,0005	610,15	1,69%	% !	% !	0,00%	4,16	-42,1%	-	-0,0086	0,00%	600,00
MTIQL.V	S	META	21.08.2026	550,00	0,0005	610,15	10,94%	% !	% !	0,00%	4,74	-30,57%	-	-0,0079	0,00%	550,00
MTIQM.V	S	META	21.08.2026	500,00	0,0005	610,15	22,03%	% !	% !	0,00%	5,36	-20,37%	-	-0,0066	0,00%	500,00
MTIQN.V	S	META	21.08.2026	450,00	0,0005	610,15	35,59%	% !	% !	0,00%	5,83	-12,54%	-	-0,005	0,00%	450,00

Sembol	Tip	D.Varlık	Vade	Kul.F.	Çarpan	D.V.F.	Kul.Uzaklık%	P.Y.Aliş	P.Y.Satış	%Deg.	Kaldıraç	Delta%	Duy.	Teta(TL)	Teta(%)	Başabaş
MTIBC.V	A	META PLATFORMS	18.06.2026	750,00	0,0005	-	-18,65%	% % !	% % !	0,00%	16,64	8,35%	-	-0,0063	0,00%	750,00
MTIBD.V	A	META PLATFORMS	18.06.2026	700,00	0,0005	-	-12,84%	% % !	% % !	0,00%	14,38	18,56%	-	-0,0111	0,00%	700,00
MTIBE.V	A	META PLATFORMS	18.06.2026	650,00	0,0005	-	-6,13%	% % !	% % !	0,00%	11,08	35,75%	-	-0,0158	0,00%	650,00
MTIBF.V	A	META PLATFORMS	18.06.2026	600,00	0,0005	-	1,69%	% % !	% % !	0,00%	8,52	57,42%	-	-0,0172	0,00%	600,00
MTIBG.V	A	META PLATFORMS	17.07.2026	750,00	0,0005	-	-18,65%	% % !	% % !	0,00%	10,52	17,36%	-	-0,0067	0,00%	750,00
MTIBH.V	A	META PLATFORMS	17.07.2026	700,00	0,0005	-	-12,84%	% % !	% % !	0,00%	9,25	27,21%	-	-0,0085	0,00%	700,00
MTIBL.V	A	META PLATFORMS	17.07.2026	650,00	0,0005	-	-6,13%	% % !	% % !	0,00%	7,95	41,03%	-	-0,01	0,00%	650,00
MTIBJ.V	A	META PLATFORMS	17.07.2026	600,00	0,0005	-	1,69%	% % !	% % !	0,00%	6,60	57,29%	-	-0,0103	0,00%	600,00
MTIQC.V	S	META PLATFORMS	18.06.2026	550,00	0,0005	-	10,94%	% % !	% % !	0,00%	10,28	-22,85%	-	-0,0138	0,00%	550,00
MTIQD.V	S	META PLATFORMS	18.06.2026	500,00	0,0005	-	22,03%	% % !	% % !	0,00%	12,41	-9,79%	-	-0,0082	0,00%	500,00
MTIQE.V	S	META PLATFORMS	18.06.2026	450,00	0,0005	-	35,59%	% % !	% % !	0,00%	15,60	-3,36%	-	-0,0037	0,00%	450,00
MTIQF.V	S	META PLATFORMS	18.06.2026	400,00	0,0005	-	52,54%	% % !	% % !	0,00%	-	-0,94%	-	-0,0013	0,00%	400,00
MTIQG.V	S	META PLATFORMS	17.07.2026	600,00	0,0005	-	1,69%	% % !	% % !	0,00%	6,20	-42,72%	-	-0,0102	0,00%	600,00
MTIQH.V	S	META PLATFORMS	17.07.2026	550,00	0,0005	-	10,94%	% % !	% % !	0,00%	7,37	-26,96%	-	-0,0088	0,00%	550,00
MTIQI.V	S	META PLATFORMS	17.07.2026	500,00	0,0005	-	22,03%	% % !	% % !	0,00%	8,38	-15,03%	-	-0,0066	0,00%	500,00
MTIQJ.V	S	META PLATFORMS	17.07.2026	450,00	0,0005	-	35,59%	% % !	% % !	0,00%	8,87	-7,64%	-	-0,0044	0,00%	450,00
MSIBC.V	A	MICROSOFT	18.06.2026	500,00	0,001	-	-16,38%	% % !	% % !	0,00%	20,45	7,49%	-	-0,0066	0,00%	500,00
MSIBD.V	A	MICROSOFT	18.06.2026	460,00	0,001	-	-9,1%	% % !	% % !	0,00%	16,14	21,96%	-	-0,0136	0,00%	460,00
MSIBE.V	A	MICROSOFT	18.06.2026	420,00	0,001	-	-0,45%	% % !	% % !	0,00%	11,68	50,73%	-	-0,0184	0,00%	420,00
MSIBF.V	A	MICROSOFT	18.06.2026	350,00	0,001	-	19,46%	% % !	% % !	0,00%	5,56	92,77%	-	-0,0069	0,00%	350,00
MSIBG.V	A	MICROSOFT	17.07.2026	500,00	0,001	-	-16,38%	% % !	% % !	0,00%	12,71	15,96%	-	-0,0073	0,00%	500,00
MSIBH.V	A	MICROSOFT	17.07.2026	460,00	0,001	-	-9,1%	% % !	% % !	0,00%	10,60	30,5%	-	-0,0102	0,00%	460,00
MSIBL.V	A	MICROSOFT	17.07.2026	420,00	0,001	-	-0,45%	% % !	% % !	0,00%	8,37	52,12%	-	-0,0117	0,00%	420,00
MSIBJ.V	A	MICROSOFT	17.07.2026	380,00	0,001	-	10,03%	% % !	% % !	0,00%	6,12	73,93%	-	-0,0101	0,00%	380,00
MSIBK.V	A	MICROSOFT	21.08.2026	500,00	0,001	-	-16,38%	% % !	% % !	0,00%	7,93	26,14%	-	-0,0084	0,00%	500,00
MSIBL.V	A	MICROSOFT	21.08.2026	460,00	0,001	-	-9,1%	% % !	% % !	0,00%	6,95	38,57%	-	-0,0098	0,00%	460,00
MSIBM.V	A	MICROSOFT	21.08.2026	420,00	0,001	-	-0,45%	% % !	% % !	0,00%	5,95	53,88%	-	-0,0101	0,00%	420,00
MSIBN.V	A	MICROSOFT	21.08.2026	380,00	0,001	-	10,03%	% % !	% % !	0,00%	4,76	69,52%	-	-0,0094	0,00%	380,00
MSIQC.V	S	MICROSOFT	18.06.2026	400,00	0,001	-	4,53%	% % !	% % !	0,00%	11,82	-33,39%	-	-0,0175	0,00%	400,00
MSIQD.V	S	MICROSOFT	18.06.2026	360,00	0,001	-	16,14%	% % !	% % !	0,00%	17,50	-10,07%	-	-0,0086	0,00%	360,00
MSIQE.V	S	MICROSOFT	18.06.2026	330,00	0,001	-	26,7%	% % !	% % !	0,00%	28,36	-2,97%	-	-0,0034	0,00%	330,00
MSIQF.V	S	MICROSOFT	18.06.2026	300,00	0,001	-	39,37%	% % !	% % !	0,00%	-	-0,68%	-	-0,001	0,00%	300,00
MSIQG.V	S	MICROSOFT	17.07.2026	400,00	0,001	-	4,53%	% % !	% % !	0,00%	8,15	-36,23%	-	-0,0111	0,00%	400,00
MSIQH.V	S	MICROSOFT	17.07.2026	360,00	0,001	-	16,14%	% % !	% % !	0,00%	10,22	-17,11%	-	-0,008	0,00%	360,00
MSIQI.V	S	MICROSOFT	17.07.2026	330,00	0,001	-	26,7%	% % !	% % !	0,00%	11,10	-8,71%	-	-0,0053	0,00%	330,00
MSIQJ.V	S	MICROSOFT	17.07.2026	300,00	0,001	-	39,37%	% % !	% % !	0,00%	12,82	-4,03%	-	-0,0031	0,00%	300,00
MSIQK.V	S	MICROSOFT	21.08.2026	420,00	0,001	-	-0,45%	% % !	% % !	0,00%	4,81	-46,08%	-	-0,0102	0,00%	420,00
MSIQL.V	S	MICROSOFT	21.08.2026	360,00	0,001	-	16,14%	% % !	% % !	0,00%	6,22	-23,11%	-	-0,0081	0,00%	360,00
MSIQM.V	S	MICROSOFT	21.08.2026	330,00	0,001	-	26,7%	% % !	% % !	0,00%	6,80	-14,58%	-	-0,0063	0,00%	330,00
MSIQN.V	S	MICROSOFT	21.08.2026	300,00	0,001	-	39,37%	% % !	% % !	0,00%	7,46	-8,59%	-	-0,0046	0,00%	300,00

Sembol	Tip	D.Varlık	Vade	Kul.F.	Çarpan	D.V.F.	Kul.Uzaklık%	P.Y.Aliş	P.Y.Satış	%Deg.	Kaldıraç	Delta%	Duy.	Teta(TL)	Teta(%)	Başabaş
NVICE.V	A	NVIDIA CORP	18.06.2026	260,00	0,002	-	-17,26%	% % !	% % !	0,00%	15,10	11,52%	-	-0,0118	0,00%	260,00
NVICF.V	A	NVIDIA CORP	18.06.2026	220,00	0,002	-	-2,21%	% % !	% % !	0,00%	9,88	46,71%	-	-0,0238	0,00%	220,00
NVICG.V	A	NVIDIA CORP	18.06.2026	180,00	0,002	-	19,52%	% % !	% % !	0,00%	5,18	89%	-	-0,0119	0,00%	180,00
NVICH.V	A	NVIDIA CORP	18.06.2026	160,00	0,002	-	34,46%	% % !	% % !	0,00%	3,75	96,83%	-	-0,0048	0,00%	160,00
NVICI.V	A	NVIDIA CORP	17.07.2026	260,00	0,002	-	-17,26%	% % !	% % !	0,00%	8,44	23,61%	-	-0,013	0,00%	260,00
NVICJ.V	A	NVIDIA CORP	17.07.2026	220,00	0,002	-	-2,21%	% % !	% % !	0,00%	6,40	50,45%	-	-0,0166	0,00%	220,00
NVICK.V	A	NVIDIA CORP	17.07.2026	180,00	0,002	-	19,52%	% % !	% % !	0,00%	4,18	80,48%	-	-0,0124	0,00%	180,00
NVICL.V	A	NVIDIA CORP	17.07.2026	160,00	0,002	-	34,46%	% % !	% % !	0,00%	3,29	89,21%	-	-0,0092	0,00%	160,00
NVICM.V	A	NVIDIA CORP	21.08.2026	260,00	0,002	-	-17,26%	% % !	% % !	0,00%	5,87	32,23%	-	-0,0124	0,00%	260,00
NVICN.V	A	NVIDIA CORP	21.08.2026	240,00	0,002	-	-10,36%	% % !	% % !	0,00%	5,32	41,96%	-	-0,0134	0,00%	240,00
NVICO.V	A	NVIDIA CORP	21.08.2026	220,00	0,002	-	-2,21%	% % !	% % !	0,00%	4,72	53,25%	-	-0,0137	0,00%	220,00
NVICP.V	A	NVIDIA CORP	21.08.2026	180,00	0,002	-	19,52%	% % !	% % !	0,00%	3,49	76,02%	-	-0,0114	0,00%	180,00
NVIRE.V	S	NVIDIA CORP	18.06.2026	180,00	0,002	-	19,52%	% % !	% % !	0,00%	13,19	-10,73%	-	-0,0115	0,00%	180,00
NVIRF.V	S	NVIDIA CORP	18.06.2026	160,00	0,002	-	34,46%	% % !	% % !	0,00%	19,67	-3%	-	-0,0045	0,00%	160,00
NVIRG.V	S	NVIDIA CORP	18.06.2026	140,00	0,002	-	53,66%	% % !	% % !	0,00%	-	-0,63%	-	-0,0012	0,00%	140,00
NVIRH.V	S	NVIDIA CORP	18.06.2026	110,00	0,002	-	95,57%	% % !	% % !	0,00%	0,00	-0,04%	-	-0,0001	0,00%	110,00
NVIRI.V	S	NVIDIA CORP	17.07.2026	200,00	0,002	-	7,56%	% % !	% % !	0,00%	5,88	-33,19%	-	-0,0154	0,00%	200,00
NVIRJ.V	S	NVIDIA CORP	17.07.2026	180,00	0,002	-	19,52%	% % !	% % !	0,00%	6,85	-19,17%	-	-0,012	0,00%	180,00
NVIRK.V	S	NVIDIA CORP	17.07.2026	160,00	0,002	-	34,46%	% % !	% % !	0,00%	7,85	-9,57%	-	-0,0079	0,00%	160,00
NVIRL.V	S	NVIDIA CORP	17.07.2026	140,00	0,002	-	53,66%	% % !	% % !	0,00%	8,38	-4,26%	-	-0,0045	0,00%	140,00
NVIRM.V	S	NVIDIA CORP	21.08.2026	240,00	0,002	-	-10,36%	% % !	% % !	0,00%	3,00	-58,17%	-	-0,0133	0,00%	240,00
NVIRN.V	S	NVIDIA CORP	21.08.2026	220,00	0,002	-	-2,21%	% % !	% % !	0,00%	3,49	-46,82%	-	-0,0136	0,00%	220,00
NVIRO.V	S	NVIDIA CORP	21.08.2026	200,00	0,002	-	7,56%	% % !	% % !	0,00%	4,01	-34,83%	-	-0,0129	0,00%	200,00
NVIRP.V	S	NVIDIA CORP	21.08.2026	180,00	0,002	-	19,52%	% % !	% % !	0,00%	4,49	-23,74%	-	-0,0111	0,00%	180,00
TSICE.V	A	TESLA	18.06.2026	600,00	0,001	-	-29%	% % !	% % !	0,00%	17,45	3,58%	-	-0,0056	0,00%	600,00
TSICF.V	A	TESLA	18.06.2026	500,00	0,001	-	-14,8%	% % !	% % !	0,00%	11,83	19,45%	-	-0,0189	0,00%	500,00
TSICG.V	A	TESLA	18.06.2026	450,00	0,001	-	-5,33%	% % !	% % !	0,00%	9,08	40,56%	-	-0,0269	0,00%	450,00
TSICH.V	A	TESLA	18.06.2026	350,00	0,001	-	21,72%	% % !	% % !	0,00%	4,60	87,72%	-	-0,0151	0,00%	350,00
TSICI.V	A	TESLA	17.07.2026	600,00	0,001	-	-29%	% % !	% % !	0,00%	7,71	15,05%	-	-0,0124	0,00%	600,00
TSICJ.V	A	TESLA	17.07.2026	500,00	0,001	-	-14,8%	% % !	% % !	0,00%	6,60	32,21%	-	-0,0178	0,00%	500,00
TSICK.V	A	TESLA	17.07.2026	450,00	0,001	-	-5,33%	% % !	% % !	0,00%	5,81	46,86%	-	-0,0192	0,00%	450,00
TSICL.V	A	TESLA	17.07.2026	350,00	0,001	-	21,72%	% % !	% % !	0,00%	3,86	80,96%	-	-0,0132	0,00%	350,00
TSICM.V	A	TESLA	21.08.2026	600,00	0,001	-	-29%	% % !	% % !	0,00%	5,27	24,37%	-	-0,0134	0,00%	600,00
TSICN.V	A	TESLA	21.08.2026	500,00	0,001	-	-14,8%	% % !	% % !	0,00%	4,70	39,81%	-	-0,0156	0,00%	500,00
TSICO.V	A	TESLA	21.08.2026	450,00	0,001	-	-5,33%	% % !	% % !	0,00%	4,28	51,02%	-	-0,0158	0,00%	450,00
TSICP.V	A	TESLA	21.08.2026	350,00	0,001	-	21,72%	% % !	% % !	0,00%	3,19	76,43%	-	-0,0125	0,00%	350,00
TSIRE.V	S	TESLA	18.06.2026	450,00	0,001	-	-5,33%	% % !	% % !	0,00%	5,86	-59,32%	-	-0,0271	0,00%	450,00
TSIRF.V	S	TESLA	18.06.2026	400,00	0,001	-	6,5%	% % !	% % !	0,00%	8,05	-32,67%	-	-0,0257	0,00%	400,00
TSIRG.V	S	TESLA	18.06.2026	300,00	0,001	-	42,01%	% % !	% % !	0,00%	14,95	-3,07%	-	-0,0054	0,00%	300,00
TSIRH.V	S	TESLA	18.06.2026	250,00	0,001	-	70,41%	% % !	% % !	0,00%	-	-0,58%	-	-0,0014	0,00%	250,00

Sembol	Tip	D.Varlik	Vade	Kul.F.	Çarpan	D.V.F.	Kul.Uzaklik%	P.Y.AliŒ	P.Y.SatıŒ	%Deg.	Kaldıraç	Delta%	Duy.	Teta(TL)	Teta(%)	BaŒabaŒ
TSIRI.V	S	TESLA	17.07.2026	450,00	0,001	-	-5,33%	% % !	% % !	0,00%	3,84	-53,02%	-	-0,0194	0,00%	450,00
TSIRJ.V	S	TESLA	17.07.2026	400,00	0,001	-	6,5%	% % !	% % !	0,00%	4,93	-35,46%	-	-0,0178	0,00%	400,00
TSIRK.V	S	TESLA	17.07.2026	300,00	0,001	-	42,01%	% % !	% % !	0,00%	7,23	-8,17%	-	-0,0077	0,00%	300,00
TSIRL.V	S	TESLA	17.07.2026	250,00	0,001	-	70,41%	% % !	% % !	0,00%	7,78	-3,2%	-	-0,0041	0,00%	250,00
TSIRM.V	S	TESLA	21.08.2026	450,00	0,001	-	-5,33%	% % !	% % !	0,00%	2,80	-49%	-	-0,0158	0,00%	450,00
TSIRN.V	S	TESLA	21.08.2026	400,00	0,001	-	6,5%	% % !	% % !	0,00%	3,33	-36,13%	-	-0,0148	0,00%	400,00
TSIRO.V	S	TESLA	21.08.2026	300,00	0,001	-	42,01%	% % !	% % !	0,00%	4,33	-13,55%	-	-0,0093	0,00%	300,00
TSIRPV	S	TESLA	21.08.2026	250,00	0,001	-	70,41%	% % !	% % !	0,00%	4,51	-7,18%	-	-0,0065	0,00%	250,00

Teknik Bilgi

Delta: Dayanak varlıktaki 1 TL'lik fiyat değişimine karşılık varantın fiyatının kaç TL değişeceğini gösterir. OZIAA alım varantının deltası 0,4293 olsun. BIST-30 Endeksi'nin 1.000 puan yükselmesi durumunda, çarpan 1/5000 olduğundan, varantın fiyatı 0,0859 TL yani yaklaşık 8 kuruş artacaktır. Satım varantlarında ise dayanak varlık yükseldiğinde varant değer kaybedeceğinden satım varantlarının deltası -1 ve 0 arasındadır. Deltası -0,5486 olan OZIPP varantı BIST-30 endeksi 1.000 puan düştüğünde, çarpan 1/5000 olduğundan, yaklaşık 11 kuruş değer kazanacakken, BIST-30 endeksinin 1.000 puan yükselmesi durumunda 11 Kuruş değer kaybedecektir.

Duyarlılık: Varant fiyatının 1 kuruş değişmesi için dayanak varlık fiyatının maksimum ne kadar değişmesi gerektiğini gösterir. IZIAA alım varantının duyarlılığının 2,3 , fiyatının 0,30 TL olduğunu düşünelim. BIST 30 endeksi maksimum 2,3 puan yükselince, varant fiyatı 0,31 TL olacaktır.

Teta (Zaman Değeri Kaybı): Varantın vadesinin dolmasına bir gün daha yaklaştığında, diğer tüm değişkenler sabitken, varant fiyatının ne kadar düşeceğini gösterir. Alım ve satım varantları için negatif değerdedir. IZIAA varantının tetası -0,01059 olsun. Vadesinin dolmasına bir gün daha yaklaşıncaya varant yaklaşık 1 Kuruş değer kaybedecektir. Sabit değildir, vadeye yaklaşıncaya değer kaybı hızlanacaktır. *Uyarı: Varantı hesaplamalarında teta değeri 365 gün üzerinden yapılmaktadır. Bu nedenle tatil günlerinde de teta kaybı yaşanır.*

Etkin Kaldıraç (Effective Gearing): Dayanak varlıktaki %1'lik bir değişime karşılık varantın fiyatındaki yüzdesel değişimi gösterir. OZIAA alım varantının etkin ayarlaması 13,75 olsun. BIST-30 Endeksi'nin %1'lik getiri sağlaması neticesinde, varantın fiyatı yaklaşık %13,75 artacaktır. BIST-30 endeksinin %1 değer kaybetmesi sonucunda ise; varantın fiyatı yaklaşık %13,75 azalacaktır. OZIPP satım varantının etkin ayarlaması 7,49 olsun. BIST-30 Endeksi'nin %1 düşmesi sonucunda varantın fiyatı yaklaşık %7,49 artacaktır. BIST-30 Endeksi'nin %1'lik getiri sağlaması sonucunda varant fiyatı yaklaşık %7,49 değer kaybedecektir.

Vega: Dayanak varlığın örtük oynaklığındaki %1 'lik değişime karşılık varantın fiyatındaki değişimi gösterir. Örtük oynaklıktaki artış hem alım hem de satım varantlarının değerini arttıracaktır. OZIAA varantının vegası 0,1894, OZIPP varantının vegası 0,2106 olsun. Örtük oynaklıktaki %1'lik artış OZIAA varantının değerini yaklaşık 19 Kuruş, OZIPP varantının değerini ise yaklaşık 21 Kuruş arttıracaktır.

Örtük Oynaklık (Implied Volatility): Varantın cari piyasada gördüğü işlemlere göre hesaplanan oynaklık değeridir. Tarihsel oynaklıkla karıştırılmaması gerekir. Örnek olarak VIOP-30 Endeks Sözleşmesi'nin ilgili vadede piyasada işlem gören değeriyle, BIST-30 Endeks değerinin o vadedeki vadeli teorik değerinin çoğu zaman birbirinden farklı olması gibi düşünülebilir.





Baş-Baş Noktası (Break-Even Point): Vade sonuna kadar varantın elde tutulduğu durumda yatırımcının kara geçeceği seviyeyi gösterir. Varant fiyatıyla kullanım fiyatının toplanmasıyla elde edilir.

Karda/Zararda: Dayanak varlığın spot fiyatının varantın kullanım fiyatından yüzdesel olarak ne kadar uzakta olduğunu gösterir.

Bu içeriğe ilişkin tüm telif hakları İş Yatırım Menkul Değerler A.Ş.'ye aittir. Bu içerik, açık iznimiz olmaksızın başkaları tarafından herhangi bir amaçla, kısmen veya tamamen çoğaltılamaz, dağıtılamaz, yayımlanamaz veya değiştirilemez.

Varant Risk Grupları Ne İfade Eder?

Yatırımcılarımızın varant seçimlerini kolaylaştırmak için varantları 4 ana gruba ayırdık. Bu gruplar:

-  **Yüksek riskli**
-  **Riskli ve gün içi alım-satım için uygun**
-  **Beklentiler dahilinde yatırım yapılabilir**
-  **Düşük kaldıraçlı, yatırım yapılabilir**

Varantları 2 kriter gözeterek 4 gruba ayırdık.

Kriter 1: Vadeye kalan günü 15'den kısa olan varantlar delta değeri ne olursa olsun **kırmızı sembol** "Yüksek riskli" grubunda yer alır.

Kriter 2: Vadesi 15'den uzun olan ve Deltası

* %10'da küçük varantlar **kırmızı sembolle** "Yüksek riskli varantlar"

* %10 ile %30 arasında olan varantlar **sarı sembolle** "Riskli ve gün içi alım-satım için uygun varantlar"

*%30 ile %60 arasında olan varantlar **yeşil sembolle** "Beklentiler dahilinde yatırım yapılabilir varantlar"

* %60 ile %100 arasında olan varantlar **gri sembolle** "Düşük Kaldıraçlı, yatırım yapılabilir varantlar"

olarak gruplanır

UYARI Burada yer alan bilgiler İş Yatırım Menkul Değerler A.Ş. tarafından bilgilendirme amacı ile hazırlanmıştır. Yatırım bilgi, yorum ve tavsiyeleri yatırım danışmanlığı kapsamında değildir. Yatırım danışmanlığı hizmeti; aracı kurumlar, portföy yönetim şirketleri, mevduat kabul etmeyen bankalar ile müşteri arasında imzalanacak yatırım danışmanlığı sözleşmesi çerçevesinde sunulmaktadır. Burada yer alan yorum ve tavsiyeler, yorum ve tavsiyede bulunanların kişisel görüşlerine dayanmaktadır. Herhangi bir yatırım aracının alım-satım önerisi ya da getiri vaadi olarak yorumlanmamalıdır. Bu görüşler mali durumunuz ile risk ve getiri tercihlerinize uygun olmayabilir. Bu nedenle, sadece burada yer alan bilgilere dayanarak yatırım kararı verilmesi beklentilerinize uygun sonuçlar doğurmayabilir.