

Küresel eurobond piyasalarında bu hafta fiyatlamaların ana belirleyicisi ABD-İran müzakereleri, Orta Doğu'daki jeopolitik gelişmeler ve bunların enerji fiyatları ile enflasyon beklentileri üzerindeki etkisi oldu. Hafta boyunca yatırımcılar bir yandan Hürmüz Boğazı'nın yeniden tam kapasiteyle açılmasına yönelik diplomatik temasları takip ederken, diğer yandan İran-İsrail-Lübnan hattında zaman zaman yükselen tansiyonun enerji arzı üzerindeki etkilerini fiyatladı. Müzakerelerden gelen iyimser açıklamalar risk iştahını desteklese de taraflar arasında nihai anlaşmaya henüz ulaşılabilmiş olması piyasalarda temkinli görünümün korunmasına neden oldu. Petrol fiyatları hafta boyunca yüksek seviyelerini korudu. Brent petrolün 93-98 dolar bandında hareket etmesi, enerji kaynaklı enflasyon risklerinin yeniden gündeme gelmesine yol açtı. Özellikle Fed ve ECB üyelerinden gelen açıklamalarda yükselen enerji maliyetlerinin enflasyon görünümünü bozabileceğine yönelik değerlendirmeler dikkat çekti. Bu durum, merkez bankalarının faiz indirimlerine yönelik beklentilerin ötelenmesine neden olurken, küresel tahvil piyasalarında oynaklığın artmasına yol açtı. Fed üyelerinden gelen açıklamalar da piyasaların odağındaydı. Açıklamaları, enflasyonun halen risk unsuru olmaya devam ettiğini ve faiz indirimleri konusunda aceleci davranılmayacağını gösterdi. Ayrıca yeni Fed Başkanı Kevin Warsh'ın ilk toplantısında faiz indiriminden ziyade daha şahin bir duruş sergileyebileceğine yönelik beklentiler güç kazandı.

ABD piyasalarında hafta boyunca açıklanan makro veriler ekonomideki dayanıklılığın sürdüğüne işaret etti. ISM imalat endeksi beklentilerin üzerinde gelerek ekonomik aktivitenin güçlü kaldığını gösterirken, JOLTS açık iş pozisyonları verisi ve istihdam piyasasına ilişkin göstergeler iş gücü piyasasında belirgin bir bozulma olmadığını ortaya koydu. Haftanın son bölümünde açıklanacak tarım dışı istihdam verisi öncesinde yatırımcılar temkinli pozisyonlanmayı tercih etti. Beklentilerin üzerinde gelen ABD tarım dışı istihdam verisi ve işsizlik oranının %4,3 seviyesinde sabit kalması, ABD ekonomisinin yüksek faiz ortamına rağmen güçlü görünümünü koruduğunu gösterdi. Verinin ardından piyasalarda Fed'in faiz indirimlerine ilişkin beklentiler ötelenirken, hatta bazı yatırımcılar yeniden faiz artışı ihtimalini fiyatlamaya başladı. Bu gelişmeler ışığında ABD tahvil getirileri hafta boyunca dalgalı ancak yukarı yönlü bir seyir izledi. ABD 10 yıllık tahvil getirisi hafta içinde %4,43 ile %4,53 bandında hareket ederek veri sonrası satışların hızlandı. Haftanın son işlem gününde yaklaşık %4,53 seviyesinde fiyatlandı. Avrupa tarafında en önemli gündem maddesi enflasyon ve ECB politikaları oldu.

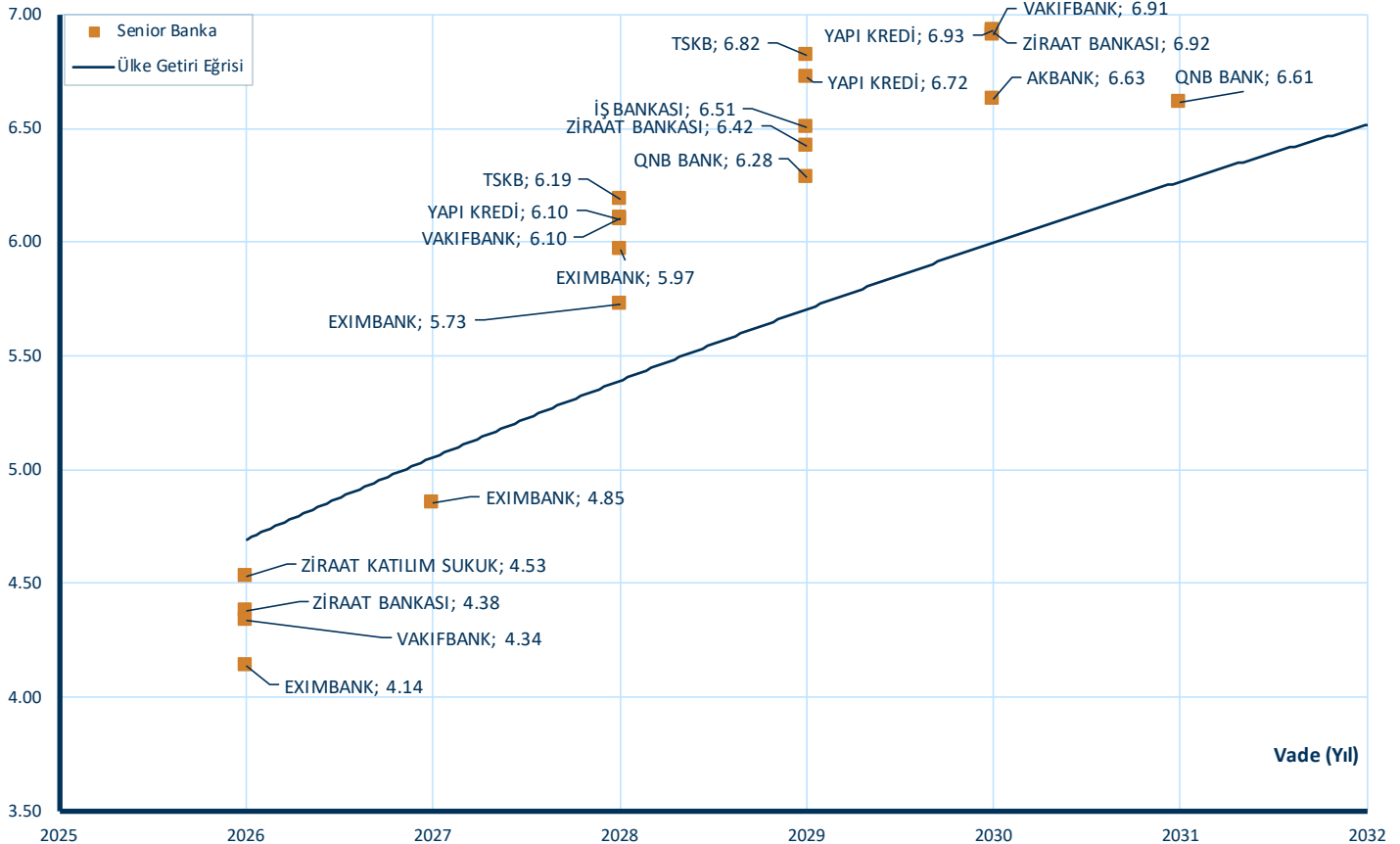
5 Yıl Vadeli USD CDS	Güncel	Hafta Başından Bu Yana Değişim	AY Başından Bu Yana Değişim	Sene Başından Bu Yana Değişim
Türkiye	240.51	(0.10)	(0.10)	35.89
Güney Afrika	130.17	(0.12)	(0.12)	(5.03)
Brezilya	121.72	2.43	2.43	(16.56)
Meksika	83.80	(0.98)	(0.98)	(6.49)
Kolombiya	166.16	(47.93)	(47.93)	(43.34)
Bahreyn	232.89	3.70	3.70	49.33

Türkiye Hazine Eurotahvil Getirileri	Güncel	1 Haftalık Değişim	1 Aylık Değişim	Sene Başından Bu Yana Değişim
2 Yıl	5.359	(0.11)	0.07	(0.00)
5 Yıl	6.399	(0.07)	(0.05)	0.00
10 Yıl	7.072	(0.05)	(0.08)	0.00
20 Yıl	7.782	(0.04)	(0.11)	0.00

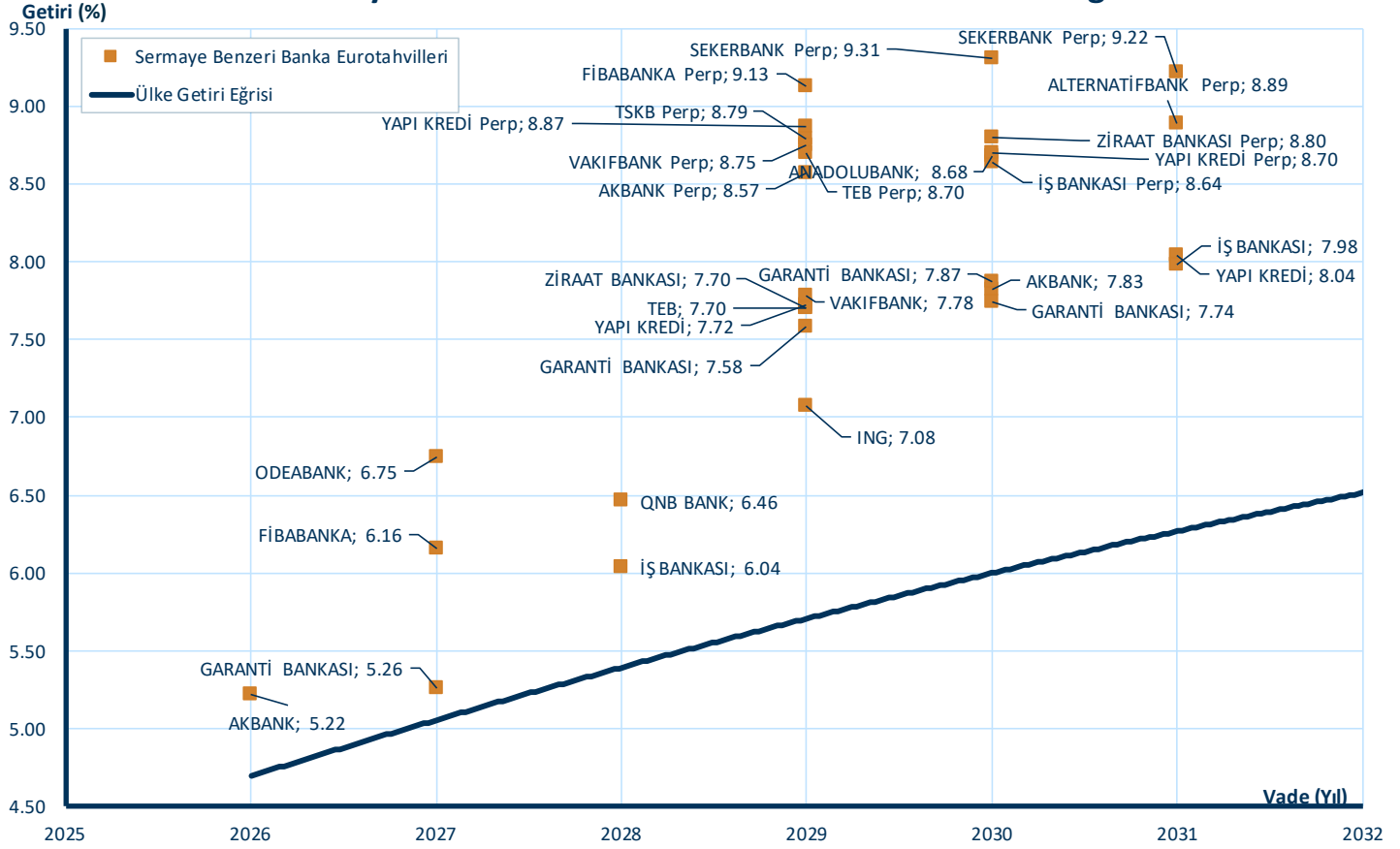
ABD Tahvil Getirileri	Güncel	1 Haftalık Değişim	1 Aylık Değişim	Sene Başından Bu Yana Değişim
2 Yıl	4.139	0.13	0.20	(0.10)
5 Yıl	4.269	0.13	0.19	(0.10)
10 Yıl	4.534	0.10	0.11	(0.02)
30 Yıl	5.012	0.04	0.02	0.23

Getiri (%)

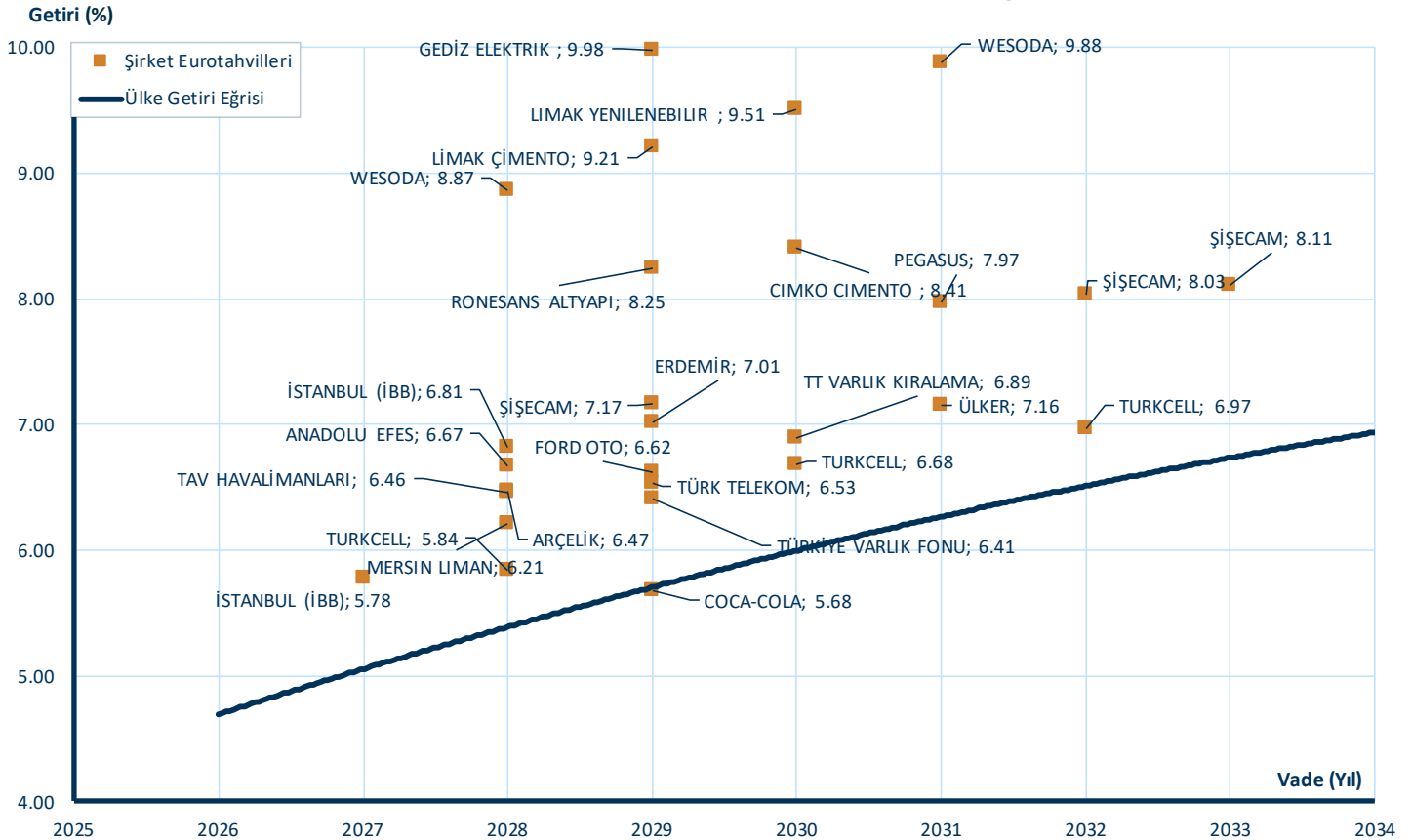
Senior Banka Eurotahvilleri ve Ülke Getiri Eğrisi



Sermaye Benzeri Banka Eurotahvilleri ve Ülke Getiri Eğrisi



Şirket Eurotahvilleri ve Ülke Getiri Eğrisi

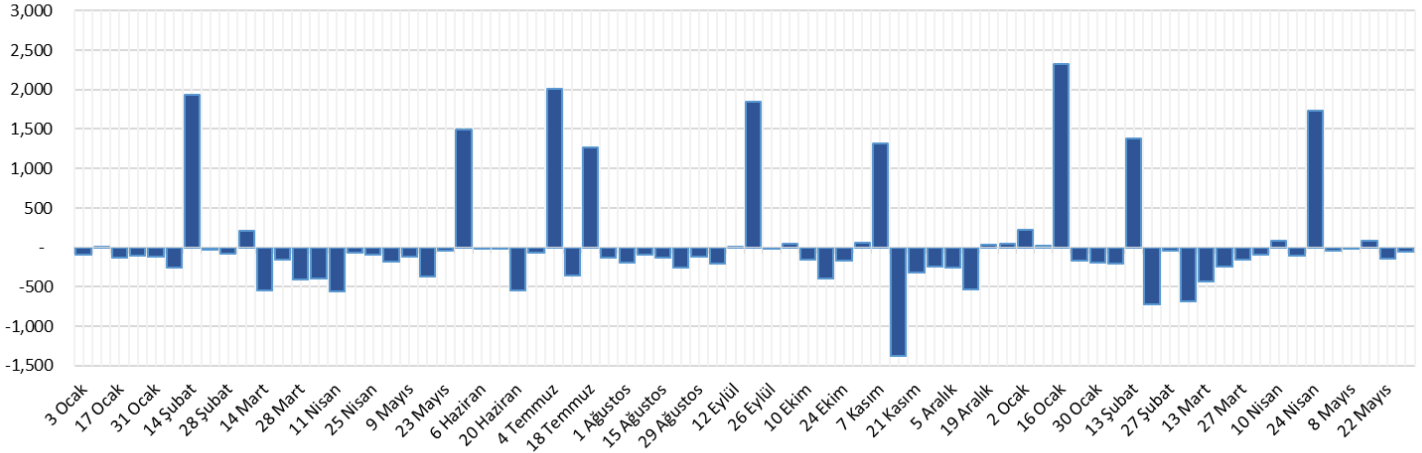




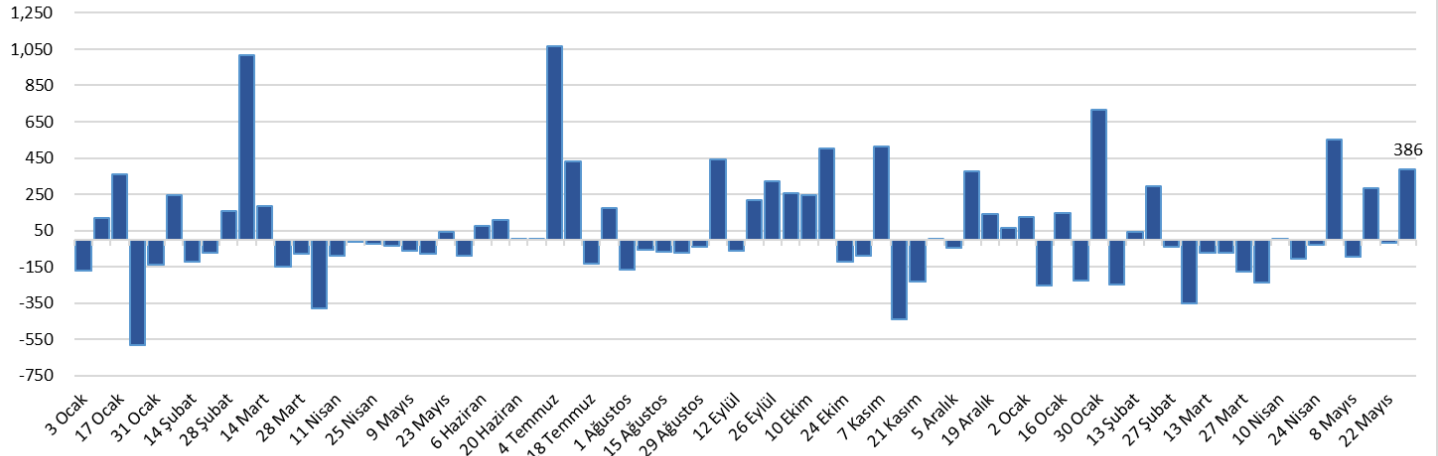
29 Mayıs ile biten haftada yabancı hareketleri net giriş yönünde gerçekleşti. Hazine eurobondlarında 56 milyon USD ile sınırlı bir yabancı çıkışı görülürken, şirket eurobondlarında 2 milyon USD ile yataya yakın bir çıkış kaydedildi. Banka eurobondlarında ise 386 milyon USD tutarında güçlü yabancı girişi izlendi. Bu girişin temel nedeni, Yapı Kredi Bankası'nın ihraç ettiği AT1 tahvil oldu. Böylece Hazine ve şirket tarafındaki sınırlı çıkışlara rağmen, banka tarafındaki ihraç kaynaklı güçlü talep sayesinde haftanın genelinde yabancı akımları net giriş yönünde gerçekleşti.

Tüm değerler milyon ABD doları
Kaynak: <https://evds2.tcmb.gov.tr/>

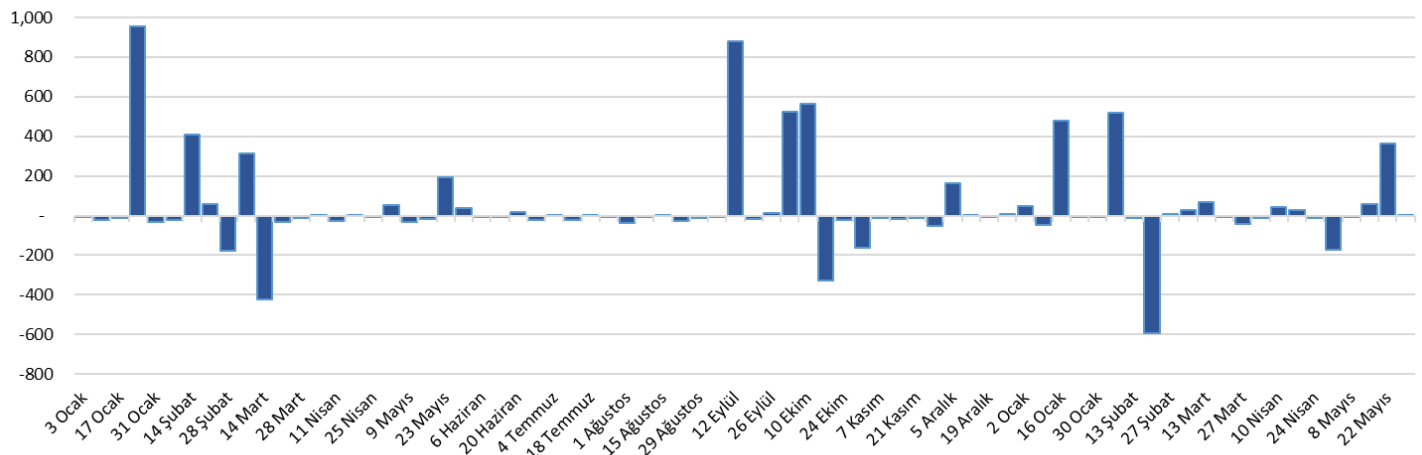
Hazine Eurobondlarında Yabancı Hareketi



Banka Eurobondlarında Yabancı Hareketi



Şirket Eurobondlarında Yabancı Hareketi



DEVLET EUROTAAHVİLLERİ										
İhraççı	ISIN	Para Birimi	Kupon %	Vade Sonu	Tahvil Tipi	Getiri %	Kredi Notu (Moody's / Fitch)	Miktar (MM)	Fiyat Performansı 1W (Δ)	Fiyat Performansı 1A (Δ)
TÜRKİYE	US900123CK49	USD	4.875	9.10.2026	Sr Unsecured	4.12	Ba3/BB-	3,000	0.00%	-0.06%
TÜRKİYE	US900123CL22	USD	6.000	25.03.2027	Sr Unsecured	4.57	Ba3/BB-	3,250	-0.05%	-0.14%
TÜRKİYE	XS2361850527	EUR	4.375	8.07.2027	Sr Unsecured	2.89	Ba3/BB-	1,500	-0.05%	0.02%
TÜRKİYE	USM88269US88	USD	8.600	24.09.2027	Sr Unsecured	4.98	Ba3/BB-	2,000	-0.16%	-0.39%
TÜRKİYE	US900123DF45	USD	9.875	15.01.2028	Sr Unsecured	5.38	Ba3/BB-	3,500	-0.21%	-0.52%
TÜRKİYE	US900123CP36	USD	5.125	17.02.2028	Sr Unsecured	5.40	Ba3/BB-	2,000	-0.16%	-0.15%
TÜRKİYE	US900123CQ19	USD	6.125	24.10.2028	Sr Unsecured	5.61	Ba3/BB-	2,750	-0.25%	-0.36%
TÜRKİYE	US900123DH01	USD	9.375	14.03.2029	Sr Unsecured	5.90	Ba3/BB-	2,250	-0.32%	-0.50%
TÜRKİYE	US900123CT57	USD	7.625	26.04.2029	Sr Unsecured	5.90	Ba3/BB-	3,000	-0.31%	-0.41%
TÜRKİYE	US900123AL40	USD	11.875	15.01.2030	Sr Unsecured	5.94	Ba3/BB-	1,500	-0.39%	-0.65%
TÜRKİYE	US900123CY43	USD	5.250	13.03.2030	Sr Unsecured	6.16	Ba3/BB-	2,000	-0.34%	-0.27%
TÜRKİYE	XS2790222116	EUR	5.875	21.05.2030	Sr Unsecured	4.30	Ba3/BB-	2,000	-0.16%	0.19%
TÜRKİYE	US900123DJ66	USD	9.125	13.07.2030	Sr Unsecured	6.28	Ba3/BB-	2,500	-0.39%	-0.57%
TÜRKİYE	US900123DA57	USD	5.950	15.01.2031	Sr Unsecured	6.44	Ba3/BB-	2,250	-0.35%	-0.27%
TÜRKİYE	US900123DV94	USD	6.375	22.05.2031	Sr Unsecured	6.55	Ba3/BB-	2,000	-0.37%	-
TÜRKİYE	US900123DC14	USD	5.875	26.06.2031	Sr Unsecured	6.50	Ba3/BB-	1,750	-0.36%	-0.25%
TÜRKİYE	XS3123715297	EUR	5.200	17.08.2031	Sr Unsecured	4.77	B1/BB-	1,500	-0.14%	0.39%
TÜRKİYE	US900123DP27	USD	7.125	12.02.2032	Sr Unsecured	6.68	Ba3/BB-	2,500	-0.35%	-0.22%
TÜRKİYE	US900123DQ00	USD	7.250	29.05.2032	Sr Unsecured	6.74	Ba3/BB-	2,000	-0.30%	-0.24%
TÜRKİYE	US900123DL13	USD	7.125	17.07.2032	Sr Unsecured	6.74	Ba3/BB-	1,750	-0.30%	-0.13%
TÜRKİYE	US900123DG28	USD	9.375	19.01.2033	Sr Unsecured	6.83	Ba3/BB-	2,750	-0.42%	-0.21%
TÜRKİYE	US900123DT49	USD	6.300	14.03.2033	Sr Unsecured	6.84	Ba3/BB-	2,000	-0.39%	0.02%
TÜRKİYE	US900123DD96	USD	6.500	20.09.2033	Sr Unsecured	6.85	Ba3/BB-	1,500	-0.40%	0.04%
TÜRKİYE	US900123AT75	USD	8.000	14.02.2034	Sr Unsecured	6.76	Ba3/BB-	1,500	-0.42%	-0.08%
TÜRKİYE	XS3293834662	EUR	5.150	10.03.2034	Sr Unsecured	5.35	Ba3/BB-	2,000	-0.08%	0.73%
TÜRKİYE	US900123DK30	USD	7.625	15.05.2034	Sr Unsecured	6.92	Ba3/BB-	3,000	-0.40%	-0.08%
TÜRKİYE	US900123DN78	USD	6.500	3.01.2035	Sr Unsecured	7.00	Ba3/BB-	3,500	-0.39%	-0.03%
TÜRKİYE	US900123DR82	USD	6.950	16.09.2035	Sr Unsecured	7.07	Ba3/BB-	2,000	-0.32%	0.33%
TÜRKİYE	US900123AY60	USD	6.875	17.03.2036	Sr Unsecured	7.06	Ba3/BB-	2,750	-0.31%	0.17%
TÜRKİYE	US900123DS65	USD	6.800	4.11.2036	Sr Unsecured	7.13	Ba3/BB-	2,250	-0.36%	0.30%
TÜRKİYE	US900123DU12	USD	6.875	14.01.2038	Sr Unsecured	7.26	Ba3/BB-	1,500	-0.35%	0.57%
TÜRKİYE	US900123BB58	USD	7.250	5.03.2038	Sr Unsecured	7.01	Ba3/BB-	1,000	-0.35%	0.47%
TÜRKİYE	US900123BG46	USD	6.750	30.05.2040	Sr Unsecured	7.38	Ba3/BB-	2,000	-0.31%	0.68%
TÜRKİYE	US900123BJ84	USD	6.000	14.01.2041	Sr Unsecured	7.52	Ba3/BB-	3,000	-0.38%	0.60%
TÜRKİYE	US900123CB40	USD	4.875	16.04.2043	Sr Unsecured	7.67	Ba3/BB-	3,000	-0.43%	0.92%
TÜRKİYE	US900123CG37	USD	6.625	17.02.2045	Sr Unsecured	7.76	Ba3/BB-	3,000	-0.44%	0.72%
TÜRKİYE	US900123CM05	USD	5.750	11.05.2047	Sr Unsecured	7.82	Ba3/BB-	3,500	-0.41%	0.96%
SUKUK										
İhraççı	ISIN	Para Birimi	Kupon %	Vade Sonu	Tahvil Tipi	Getiri %	Kredi Notu	Miktar (MM)	Fiyat Performansı 1W (Δ)	Fiyat Performansı 1A (Δ)
TURKSK	XS2351109116	USD	5.125	22.06.2026	Sr Unsecured	3.87	Ba3/BB-	2,500	-0.01%	-0.02%
TURKSK	XS2441287773	USD	7.250	24.02.2027	Sr Unsecured	4.47	Ba3/BB-	3,000	-0.05%	-0.22%
TURKSK	XS2689091846	USD	8.509	14.01.2029	Sr Unsecured	5.83	Ba3/BB-	2,500	-0.25%	-0.39%
TURKSK	XS2900389870	USD	6.500	26.04.2030	Sr Unsecured	6.13	Ba3/BB-	2,500	-0.29%	-0.33%
TVF VARLIK KIRALAMA	XS2911679004	USD	6.950	23.01.2030	Sr Unsecured	6.73	#N/A N/A/BB-	1,000	-0.15%	-0.73%
TT VARLIK KIRALAMA	XS3190446636	USD	6.500	30.10.2030	Sr Unsecured	6.89	#N/A N/A/BB-	600	-0.49%	-1.24%
TPAO VARLIK KIRALAMA	XS3304298287	USD	6.300	4.03.2031	Sr Unsecured	6.97	#N/A N/A/BB-	1,500	-0.38%	-1.99%

FİNANS SEKTÖRÜ										
İhraççı	ISIN	Para Birimi	Kupon %	Vade Sonu	Tahvil Tipi	Getiri %	Kredi Notu	Miktar (MM)	Fiyat Performansı 1W (Δ)	Fiyat Performansı 1A (Δ)
EXIMBANK	XS2332876106	USD	5.750	6.07.2026	Sr Unsecured	4.14	Ba3/BB-	750	-0.02%	-0.11%
ZİRAAT BANKASI	XS2581381634	USD	9.500	1.08.2026	Sr Unsecured	4.38	Ba3/BB-	500	-0.10%	-0.46%
VAKIFBANK	XS2386558113	USD	5.500	1.10.2026	Sr Unsecured	4.34	#N/A N/A / BB-	500	-0.04%	-0.18%
ZİRAAT KATILIM SUKUK	XS2699906512	USD	9.375	12.11.2026	Sr Unsecured	4.53	#N/A N/A/BB-	500	-0.12%	-0.56%
EXIMBANK	XS2692231975	USD	9.000	28.01.2027	Sr Unsecured	4.85	#N/A N/A/BB-	500	-0.12%	-0.52%
GARANTİ BANKASI	XS1617531063	USD	7.177	24.05.2027	Subordinated	5.26	B1/B+	616	-0.10%	-0.37%
ODEABANK	XS1655085485	USD	8.606	1.08.2027	Subordinated	6.75	B3/B	300	-0.12%	-0.12%
FİBANKA	XS1386178237	USD	9.797	24.11.2027	Subordinated	6.16	#N/A N/A/B-	210	0.00%	-0.36%
EXIMBANK	XS2750476603	USD	7.500	6.02.2028	Sr Unsecured	5.73	#N/A N/A/BB-	500	0.00%	-0.61%
İŞ BANKASI	XS1623796072	USD	9.192	29.06.2028	Subordinated	6.04	B3/B	500	0.00%	-0.71%
VAKIFBANK	XS2677517497	USD	9.000	12.10.2028	Sr Unsecured	6.10	#N/A N/A/BB-	750	-0.26%	-0.88%
YAPI KREDİ	XS2445343689	USD	9.250	16.10.2028	Sr Unsecured	6.10	Ba3/BB-	800	-0.26%	-0.87%
TSKB	XS2678232781	USD	9.375	19.10.2028	Sr Unsecured	6.19	Ba3/BB-	300	-0.26%	-0.90%
ZİRAAT BANKASI	XS2741927805	USD	8.000	16.01.2029	Sr Unsecured	6.42	Ba3/BB-	500	-0.30%	-0.90%
EXIMBANK	XS3357256208	USD	6.125	2.05.2029	Sr Unsecured	6.54	Ba3/#N/A N/A	650	-0.26%	-
QNB BANK	XS2798098310	USD	7.250	21.05.2029	Sr Unsecured	6.28	#N/A N/A/BB-	500	-0.28%	-0.95%
İŞ BANKASI	XS2654059752	USD	7.750	12.06.2029	Sr Unsecured	6.51	#N/A N/A/BB-	500	-0.17%	-0.83%
YAPI KREDİ	XS2896892655	USD	7.125	10.10.2029	Sr Unsecured	6.72	Ba3/BB-	500	-0.29%	-0.92%
TSKB	XS2919891361	USD	7.125	17.10.2029	Sr Unsecured	6.82	Ba3/#N/A N/A	350	-0.29%	-0.97%
VAKIFBANK	XS2913966318	USD	6.875	7.01.2030	Sr Unsecured	6.91	#N/A N/A/BB-	500	-0.30%	-0.92%
AKBANK	XS2842188687	USD	7.498	20.01.2030	Sr Unsecured	6.63	Ba3/BB-	500	0.00%	-1.21%
ZİRAAT BANKASI	XS2966430683	USD	7.250	4.02.2030	Sr Unsecured	6.92	Ba3/BB-	750	-0.31%	-1.03%
YAPI KREDİ	XS3013242196	USD	7.250	3.03.2030	Sr Unsecured	6.93	#N/A N/A/BB-	500	-0.31%	-1.07%
EXIMBANK	XS3183303018	USD	6.375	3.10.2030	Sr Unsecured	7.02	Ba3/#N/A N/A	600	-0.33%	-1.09%
EXIMBANK	XS3269561554	USD	6.375	15.01.2031	Sr Unsecured	7.04	Ba3/#N/A N/A	500	-0.27%	-1.28%
QNB BANK	XS3278734317	USD	5.875	11.02.2031	Sr Unsecured	6.61	#N/A N/A/BB-	500	-0.19%	-1.23%
AKBANK	XS2355183091	USD	6.800	22.06.2031	Subordinated	5.22	#N/A N/A/B	500	0.00%	-0.01%
QNB BANK	XS2678233243	USD	10.750	15.11.2033	Subordinated	6.46	Ba3/B+	300	-0.12%	-1.14%
YAPI KREDİ	XS2741069996	USD	9.250	17.01.2034	Subordinated	7.72	B3/B	650	-0.32%	-0.99%
TEB	XS2744911830	USD	9.375	17.01.2034	Subordinated	7.70	#N/A N/A/B+	400	-0.33%	-0.96%
GARANTİ BANKASI	XS2773062471	USD	8.375	28.02.2034	Subordinated	7.58	B1/B+	500	-0.32%	-0.95%
ZİRAAT BANKASI	XS2802184999	USD	8.994	2.08.2034	Subordinated	7.70	#N/A N/A/B	500	-0.35%	-1.02%
VAKIFBANK	XS2850573374	USD	8.994	5.10.2034	Subordinated	7.78	#N/A N/A/B	700	-0.39%	-1.10%
ING	XS2836961032	USD	8.500	24.12.2034	Subordinated	7.08	#N/A N/A/B+	150	0.00%	-0.72%
GARANTİ BANKASI	XS2913414384	USD	8.125	3.01.2035	Subordinated	7.74	B1/B+	750	-0.39%	-1.13%
ANADOLUBANK	XS2993969596	USD	9.125	26.02.2035	Subordinated	8.68	#N/A N/A/B-	150	0.25%	0.00%
AKBANK	XS3013974533	USD	7.875	4.09.2035	Subordinated	7.83	#N/A N/A/B	500	-0.45%	-1.22%
GARANTİ BANKASI	XS3106498051	USD	8.125	8.01.2036	Subordinated	7.87	B1/B+	500	-0.43%	-1.17%
İŞ BANKASI	XS3174368152	USD	7.375	2.04.2036	Subordinated	7.88	#N/A N/A/B	500	0.15%	-1.37%
GARANTİ BANKASI	XS3205715611	USD	7.625	15.04.2036	Subordinated	7.94	B1/B+	700	-0.46%	-1.21%
YAPI KREDİ	XS3246209749	USD	7.550	11.06.2036	Subordinated	8.04	#N/A N/A/B	750	-0.46%	-1.32%
AKBANK	XS3394857984	USD	8.250	8.12.2036	Subordinated	8.18	I/A N/A/#N/A N/A	500	#VALUE!	#VALUE!
İŞ BANKASI	XS3264004329	USD	7.575	5.02.2037	Subordinated	7.98	#N/A N/A/B	500	-0.49%	-1.38%
AKBANK	XS2783589844	USD	9.369	Perpetual	Jr Subordinated	8.57	#N/A N/A/B-	600	-0.34%	-1.00%
TSKB	XS2778918834	USD	9.750	Perpetual	Jr Subordinated	8.79	#N/A N/A/B-	300	-0.35%	-1.04%
TEB	XS2888538431	USD	9.375	Perpetual	Jr Subordinated	8.70	#N/A N/A/B-	300	-0.39%	-1.15%
YAPI KREDİ	XS2796491681	USD	9.743	Perpetual	Jr Subordinated	8.87	#N/A N/A/B-	500	-0.35%	-1.39%
VAKIFBANK	XS2793703500	USD	10.117	Perpetual	Jr Subordinated	8.75	#N/A N/A/B-	550	-0.36%	-1.07%
FİBANKA	XS2801110581	USD	10.250	Perpetual	Jr Subordinated	9.13	#N/A N/A/CCC+	150	0.00%	-1.21%
İŞ BANKASI	XS2970145012	USD	9.125	Perpetual	Jr Subordinated	8.64	#N/A N/A/B-	500	-0.42%	-1.25%
SEKERBANK	XS2801123998	USD	10.875	Perpetual	Jr Subordinated	9.31	#N/A N/A/CCC+	200	0.00%	-1.18%
VAKIFBANK	XS3196022597	USD	8.195	Perpetual	Jr Subordinated	8.69	#N/A N/A/B-	500	0.06%	-1.15%
VAKIF KATILIM	XS3190527120	USD	8.375	Perpetual	Jr Subordinated	8.09	I/A N/A/#N/A N/A	500	-0.48%	-0.21%
ZİRAAT BANKASI	XS3192238270	USD	8.375	Perpetual	Jr Subordinated	8.80	B3/#N/A N/A	600	-0.47%	-1.37%
SEKERBANK	XS3273169402	USD	9.450	Perpetual	Jr Subordinated	9.22	#N/A N/A/CCC+	150	0.00%	-0.62%
ALTERNATİFBANK	XS3258458721	USD	9.250	Perpetual	Jr Subordinated	8.89	B3/#N/A N/A	200	-0.33%	-0.81%
AKBANK	XS3298828966	USD	7.950	Perpetual	Jr Subordinated	8.53	#N/A N/A/B-	600	-0.40%	-1.43%

İhraççı	ISIN	Para	Kupon %	Vade Sonu	Tahvil Tipi	Getiri %	Kredi Notu	Miktar (MM)	Fiyat	Fiyat
İSTANBUL (İBB)	XS2468421248	USD	10.750	12.04.2027	Sr Unsecured	5.78	Ba3/BB-	305	-0.11%	-0.63%
TURKCELL	XS1803215869	USD	5.800	11.04.2028	Sr Unsecured	5.84	#N/A N/A/BB-	500	-0.18%	-0.51%
ANADOLU EFES	XS2355105292	USD	3.375	29.06.2028	Sr Unsecured	6.67	#N/A N/A/BB	500	-0.15%	-0.35%
ARÇELİK	XS2695038401	USD	8.500	25.09.2028	Sr Unsecured	6.47	#N/A N/A/B	500	-0.26%	-0.81%
WESODA	USG95448AA75	USD	9.500	6.10.2028	Secured	8.87	#N/A N/A/B+	980	0.25%	-0.50%
MERSİN LIMAN	XS2696793012	USD	8.250	15.11.2028	Sr Unsecured	6.21	#N/A N/A/BB-	600	0.00%	-0.85%
İSTANBUL (İBB)	XS2730249997	USD	10.500	6.12.2028	Sr Unsecured	6.81	Ba3/BB-	715	-0.29%	-0.87%
TAV HAVALİMANLARI	XS2729164462	USD	8.500	7.12.2028	Sr Unsecured	6.46	#N/A N/A/BB+	400	-0.26%	-0.54%
COCA-COLA	XS2434515313	USD	4.500	20.01.2029	Sr Unsecured	5.68	#N/A N/A/BBB	500	-0.25%	-0.65%
TÜRKİYE VARLIK FONU	XS2764457235	USD	8.250	14.02.2029	Sr Unsecured	6.41	#N/A N/A/BB-	500	-0.24%	-0.88%
FORD OTO	XS2782775345	USD	7.125	25.04.2029	Sr Unsecured	6.62	#N/A N/A/BB+	500	-0.29%	-0.87%
ŞİŞECAM	XS2812381247	USD	8.250	2.05.2029	Sr Unsecured	7.17	B2/B	675	-0.29%	-0.90%
VESTEL	XS2817919587	USD	9.750	15.05.2029	Sr Unsecured	32.81	Caa2/CCC	500	0.00%	-5.78%
TÜRK TELEKOM	XS2820499619	USD	7.375	20.05.2029	Sr Unsecured	6.53	#N/A N/A/BB-	500	-0.30%	-0.90%
ERDEMİR	XS2861686041	USD	8.375	23.07.2029	Sr Unsecured	7.01	B2/BB-	950	-0.26%	-0.80%
LİMAK ÇİMENTO	XS2862382541	USD	9.750	25.07.2029	Sr Unsecured	9.21	B2/B+	790	0.00%	-1.02%
RONESANS ALTYAPI	XS2915523661	USD	8.500	10.10.2029	Sr Unsecured	8.25	#N/A N/A/B+	425	0.00%	0.05%
GEDİZ ELEKTRİK	XS2911134604	USD	9.000	15.10.2029	Sr Unsecured	9.98	B2/BB-	519	0.00%	-0.96%
TURKCELL	XS2981975027	USD	7.450	24.01.2030	Sr Unsecured	6.68	#N/A N/A/BB-	500	-0.34%	-1.04%
ZORLU ENERJİ	XS2926261426	USD	11.000	23.04.2030	Sr Unsecured	18.76	B3/B+	1,100	0.00%	-11.74%
CIMKO CIMENTO	XS3045389700	USD	10.750	21.05.2030	Sr Unsecured	8.41	B2/B+	390	0.00%	-0.63%
LİMAK YENİLENEBİLİR	XS2989570945	USD	9.625	12.08.2030	Sr Unsecured	9.51	B2/BB-	525	0.00%	-0.15%
AYDEM	XS3065322862	USD	9.875	30.09.2030	1st lien	9.77	#N/A N/A/B	550	0.00%	-1.39%
ADM ELEKTRİK	XS3260262988	USD	9.500	5.02.2031	Sr Unsecured	10.35	B2/BB-	500	-0.93%	-2.42%
TÜRKİYE VARLIK FONU	XS3173762439	USD	6.875	10.02.2031	Sr Unsecured	7.12	#N/A N/A/BB-	500	-0.23%	-1.00%
WESODA	USG95448AC32	USD	9.375	14.02.2031	Secured	9.88	#N/A N/A/B+	750	-0.48%	-2.01%
EMLAK VARLIK	XS3386678844	USD	7.750	1.06.2031	Sr Unsecured	7.73	I/A N/A/#N/A N	650	-	-
ÜLKER	XS2855391533	USD	7.875	8.07.2031	Sr Unsecured	7.16	#N/A N/A/BB	550	-0.49%	-1.36%
PEGASUS	XS2897383043	USD	8.000	11.09.2031	Sr Unsecured	7.97	Ba3/BB-	500	-0.40%	-1.26%
TURKCELL	XS2981975613	USD	7.650	24.01.2032	Sr Unsecured	6.97	#N/A N/A/BB-	500	-0.43%	-1.31%
ŞİŞECAM	XS2812381676	USD	8.625	2.05.2032	Sr Unsecured	8.03	B2/B	825	-0.42%	-1.43%
TÜRK TELEKOM	XS3194824747	USD	6.950	7.10.2032	Sr Unsecured	7.13	#N/A N/A/BB-	600	0.36%	-1.28%
ŞİŞECAM	XS3272983563	USD	8.375	23.01.2033	Sr Unsecured	8.11	B2/B	500	-0.45%	-2.16%
GURMAT ELEKTRİK	XS3363473193	USD	10.748	21.05.2035	1st lien	10.88	B2/B+	380	0.00%	-

SABİT GETİRLİ MENKUL KIYMETLER VE FX MÜDÜRLÜĞÜ

Pınar Özyüksel	+ (90.212) 350 23 12	pozyuksel@isyatirim.com.tr
Seyran Onay	+ (90.212) 350 23 40	sonay@isyatirim.com.tr
Ceyhun Erdel	+ (90.212) 350 23 52	cerdel@isyatirim.com.tr
Kağan Yeşilova	+ (90.212) 350 22 86	kyesilova@isyatirim.com.tr
Bariş Yavuz	+ (90.212) 350 23 44	byavuz@isyatirim.com.tr
Dilek Korku	+ (90.212) 350 23 86	dkorku@isyatirim.com.tr
Şimal İrmak Uçkun	+ (90.212) 350 27 60	siuckun@isyatirim.com.tr
Can Uzun	+90 (212) 350 24 32	cuzun@isyatirim.com.tr
Melis Mehtap Buyükelçi	+90 (212) 350 20 70	mbuyukelci@isyatirim.com.tr

Burada yer alan bilgiler İş Yatırım Menkul Değerler A.Ş. tarafından bilgilendirme amacı ile hazırlanmıştır. Yatırım bilgi, yorum ve tavsiyeleri yatırım danışmanlığı kapsamında değildir. Yatırım danışmanlığı hizmeti; aracı kurumlar, portföy yönetim şirketleri, mevduat kabul etmeyen bankalar ile müşteri arasında imzalanacak yatırım danışmanlığı sözleşmesi çerçevesinde sunulmaktadır. Burada yer alan yorum ve tavsiyeler, yorum ve tavsiyede bulunanların kişisel görüşlerine dayanmaktadır. Herhangi bir yatırım aracının alım-satım önerisi ya da getiri vaadi olarak yorumlanmamalıdır. Bu görüşler mali durumunuz ile risk ve getiri tercihlerinize uygun olmayabilir. Bu nedenle, sadece burada yer alan bilgilere dayanarak yatırım kararı verilmesi beklentilerinize uygun sonuçlar doğurmayabilir.

Burada yer alan fiyatlar, veriler ve bilgilerin tam ve doğru olduğu garanti edilemez; içerik, haber verilmeksizin değiştirilebilir. Tüm veriler, İş Yatırım Menkul Değerler A.Ş. tarafından güvenilir olduğuna inanılan kaynaklardan alınmıştır. Bu kaynakların kullanılması nedeni ile ortaya çıkabilecek hatalardan İş Yatırım Menkul Değerler A.Ş. sorumlu değildir. Çıkabilecek hatalardan İş Yatırım Menkul Değerler A.Ş. sorumlu değildir.

Bu içeriğe ilişkin tüm telif hakları İş Yatırım Menkul Değerler A.Ş.'ye aittir. Bu içerik, açık iznimiz olmaksızın başkaları tarafından herhangi bir amaçla, kısmen veya tamamen çoğaltılamaz, dağıtılamaz, yayımlanamaz veya değiştirilemez.