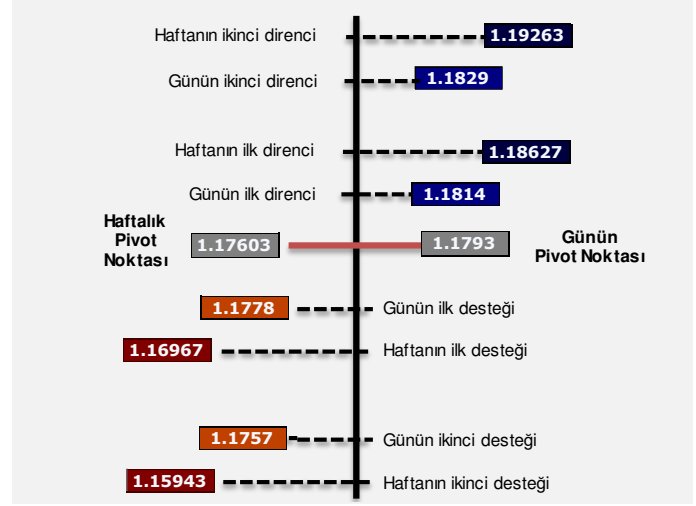


ABD-İran hattında diplomatik temasların yeniden hız kazanmasına rağmen sahadaki gerilimin tam anlamıyla çözülmemiş olması, jeopolitik risk algısında sınırlı bir iyileşmeye işaret ediyor. Tarafların, sona ermesi beklenen ateşkesi iki hafta daha uzatma seçeneğini değerlendirmesi ve özellikle teknik düzeyde görüşmelerin organize edilmesine yönelik çabalar, müzakere sürecinin tamamen tıkanmadığını gösteriyor. Hürmüz Boğazı'nın yeniden açılması ve İran'ın nükleer faaliyetleri gibi kritik başlıkların çözümüne odaklanması, olası yeni bir üst düzey görüşme turunun önünü açabilecek gelişme-

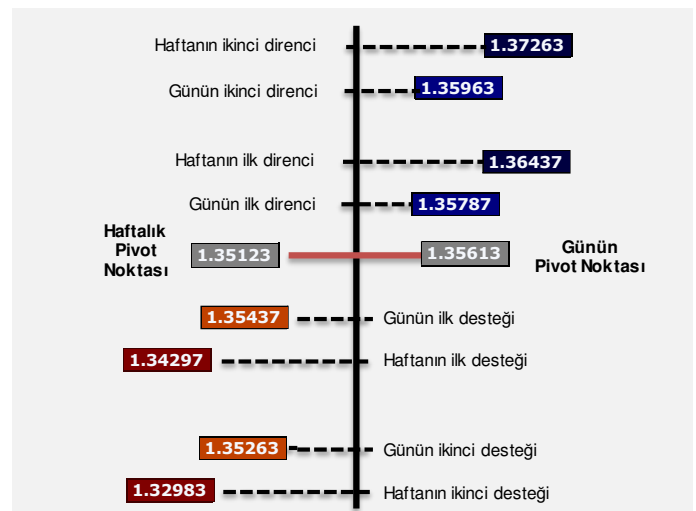
ler arasında yer alıyor. Bununla birlikte, Washington yönetiminin ateşkesin uzatılmasına ilişkin resmi bir taahhütte bulunmaması ve İran tarafında bazı yetkililerin ateşkesin uzamasına karşı daha sert bir duruş sergilemesi, temkinli görünümün korunmasına neden oluyor. ABD iç siyasetinde ise Başkan Donald Trump'ın İran'a yönelik askeri adımlarının Kongre denetimine tabi tutulmasını öngören "savaş yetkileri" tasarısının bir kez daha reddedilmesi, yönetimin operasyonel esnekliğini koruduğuna işaret ediyor.

## EUR/USD



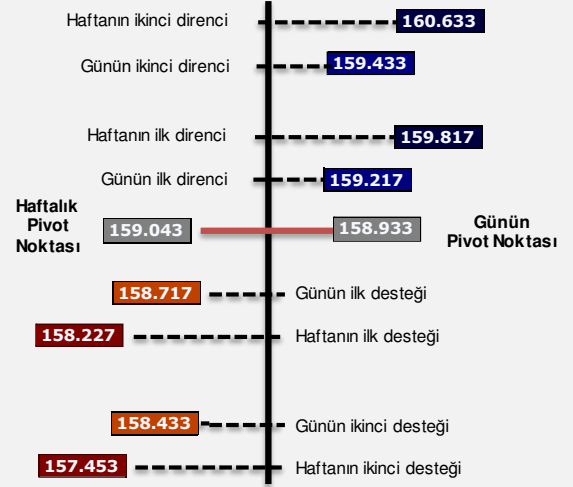
Son Fiyat	%Değişim	En yüksek	En Düşük	Ortalama	Ortalama	50 vs 200	ADX	RSI	+2SD	-2SD	FIBONACCI	
	5 gün	5 gün	5 gün	50 gün	200 gün	Yakın-Uzak	14 gün	14 gün	60 gün	60 gün	1 yıl	3 yıl
1.18040	0.90%	1.18040	1.17230	1.16756	1.16741	0.01%	27.83	65.54	1.20029	1.14120	75%	87%

## GBP/USD



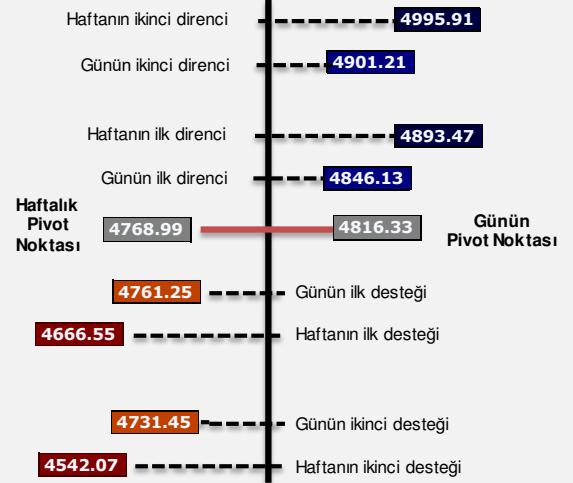
Son Fiyat	%Değişim	En yüksek	En Düşük	Ortalama	Ortalama	50 vs 200	ADX	RSI	+2SD	-2SD	FIBONACCI	
	5 gün	5 gün	5 gün	50 gün	200 gün	Yakın-Uzak	14 gün	14 gün	60 gün	60 gün	1 yıl	3 yıl
1.35800	1.07%	1.35800	1.34620	1.34304	1.34137	0.12%	28.06	63.40	1.37981	1.31509	68%	85%

## USD/JPY

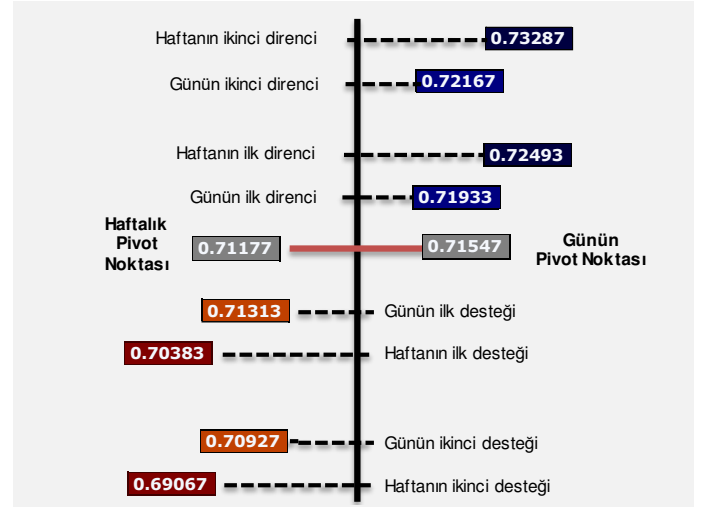


Son Fiyat	%Değişim	En yüksek	En Düşük	Ortalama	Ortalama	50 vs 200	ADX	RSI	+2SD	-2SD	FIBONACCI	
	5 gün	5 gün	5 gün	50 gün	200 gün	Yakın-Uzak	14 gün	14 gün	60 gün	60 gün	1 yıl	3 yıl
158.780	-0.11%	159.450	158.780	157.559	153.455	2.60%	16.27	50.00	161.739	152.541	92%	90%

## XAU/USD

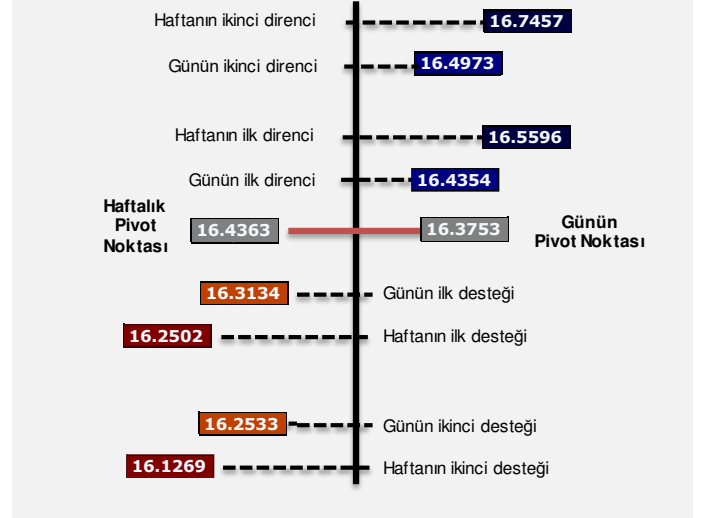
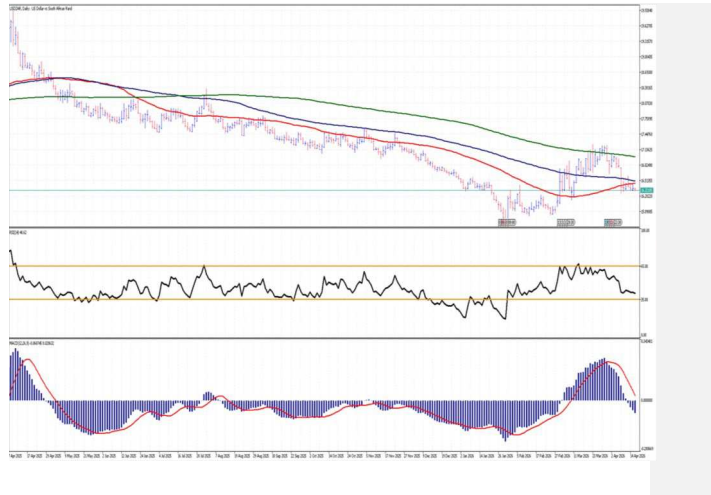


Son Fiyat	%Değişim	En yüksek	En Düşük	Ortalama	Ortalama	50 vs 200	ADX	RSI	+2SD	-2SD	FIBONACCI	
	5 gün	5 gün	5 gün	50 gün	200 gün	Yakın-Uzak	14 gün	14 gün	60 gün	60 gün	1 yıl	3 yıl
4825.96	1.24%	4841.75	4740.31	4898.82	4199.13	14.28%	24.12	53.32	5415.57	4423.07	76%	84%



Son Fiyat	%Değişim	En yüksek	En Düşük	Ortalama	Ortalama	50 vs 200	ADX	RSI	+2SD	-2SD	FIBONACCI	
	5 gün	5 gün	5 gün	50 gün	200 gün	Yakın-Uzak	14 gün	14 gün	60 gün	60 gün	1 yıl	3 yıl
0.71900	1.52%	0.71900	0.70640	0.70395	0.67096	4.69%	20.41	66.57	0.71939	0.68618	100%	100%

## USD/ZAR



Son Fiyat	%Değişim	En yüksek	En Düşük	Ortalama	Ortalama	50 vs 200	ADX	RSI	+2SD	-2SD	FIBONACCI	
	5 gün	5 gün	5 gün	50 gün	200 gün	Yakın-Uzak	14 gün	14 gün	60 gün	60 gün	1 yıl	3 yıl
16.3272	-0.35%	16.4215	16.3272	16.4558	16.9901	-3.25%	25.36	40.31	17.2152	15.5453	18%	14%

	Son Fiyat	%Değişim	En yüksek	En Düşük	Ortalama	Ortalama	50 vs 200	ADX	RSI	+2SD	-2SD	FIBONACCI	
		5 gün	5 gün	5 gün	50 gün	200 gün	Yakın-Uzak	14 gün	14 gün	60 gün	60 gün	1 Yıl	3 Yıl
NZDUSD	0.59130	1.28%	0.59130	0.58380	0.58914	0.58449	0.79%	27.38	59.72	0.61234	0.56984	64%	44%
XAGUSD	80.376	5.93%	80.376	75.608	78.665	60.902	22.58%	22.65	58.31	103.651	60.200	58%	62%
EURGBP	0.86923	-0.18%	0.87079	0.86923	0.86933	0.87026	-0.11%	15.01	49.47	0.87613	0.86158	68%	74%
EURJPY	187.430	0.39%	187.600	186.700	183.934	179.136	2.61%	21.73	69.37	186.874	181.004	99%	100%
EURCHF	0.92154	-0.34%	0.92465	0.92123	0.91392	0.92706	-1.44%	28.83	55.81	0.92770	0.90192	47%	22%
EURAUD	1.64163	-1.10%	1.65997	1.64163	1.65865	1.74180	-5.01%	20.87	37.63	1.71341	1.61857	13%	21%
USDCAD	1.37150	-0.91%	1.38410	1.37150	1.37238	1.38187	-0.69%	19.59	40.65	1.39283	1.34922	36%	42%
GBPCAD	1.86230	-0.04%	1.86760	1.86230	1.84298	1.85346	-0.57%	28.04	61.78	1.87888	1.81550	64%	90%
GBPJPY	215.626	0.55%	215.650	214.453	211.583	205.822	2.72%	19.69	68.15	215.454	207.959	100%	100%
EURTRY	52.93540	1.10%	52.93540	52.35690	51.57347	49.61514	3.80%	30.25	74.25	52.57604	50.57090	100%	100%
USDTRY	44.76520	0.30%	44.76520	44.63000	44.14518	42.46342	3.81%	41.62	86.00	44.87678	43.17565	100%	100%
AUDJPY	114.169	1.45%	114.169	112.539	110.909	103.023	7.11%	20.56	70.57	114.057	106.809	100%	100%
CADJPY	115.785	0.57%	115.785	115.127	114.816	111.065	3.27%	13.47	57.01	117.100	112.143	92%	86%
CHFJPY	203.385	0.68%	203.423	202.014	201.274	193.298	3.96%	22.48	62.84	203.998	198.172	99%	100%
GBPCHF	1.06020	-0.16%	1.06190	1.05880	1.05130	1.06531	-1.33%	17.03	56.74	1.06751	1.03827	28%	18%
AUDCAD	0.98600	0.81%	0.98600	0.97810	0.96592	0.92693	4.04%	16.96	70.20	0.98228	0.94448	100%	100%
AUDCHF	0.56130	0.75%	0.56130	0.55610	0.55102	0.53261	3.34%	12.59	63.51	0.56225	0.53605	100%	51%

## ŞEKİLLER, RENKLER VE ANLAMLARI

## Teknik Seviyeler: Ortalama

- Son fiyat belirtilen ortalamasının altında
- Son fiyat belirtilen ortalamasının üzerinde

## Teknik Seviyeler: Yakın-uzak

- -5.00% 50 günlük ortalama, 200 günlük ortalamasının altında ve 200 günlük ortalamaya çok uzak
- 5.00% 50 günlük ortalama 200 günlük ortalamasının üzerinde ve 200 günlük ortalamadan çok uzak

## Trend: ADX

- ▶ 2 haftadır belirli bir trendin içinde
- ▶ 2 haftadır bir trend oluşmadı veya mevcut bir trendten çıktı veya yeni bir trend oluşacak

## Trend: Güç

- ▲ Aşırı satım bölgesinde, zayıf
- ▲ Aşırı alım bölgesinde, güçlü

## Ortalamaya Dönüş: +2SD ve -2SD

- ▲ Son fiyat 60 günlük 2 standart sapmanın üzerinde, parite ortalamaya dönebilir, yön aşağı
- ▲ Son fiyat 60 günlük 2 standart sapmanın altında, parite ortalamaya dönebilir, yön yukarı

## Fibonacci Oranları: 1 yıl ve 3 yıl

- 61% Son fiyat, belirtilen dönem içerisinde Fibonacci oranlarından %, %38.2, %61.8 veya %100 seviyelerinden birine çok yakın. Destek veya direnç olabilir
- 100%e yakın seviyeler belirtilen dönemdeki en yüksek fiyata yakınlığı gösterirken, %0'a yakın seviyeler belirtilen dönemdeki en düşük fiyata yakınlığı ifade eder

## SABİT GETİRİLİ MENKUL KIYMETLER VE FX MÜDÜRLÜĞÜ

Pınar Özyüksel	+ (90.212) 350 23 12	<a href="mailto:pozyuksel@isyatirim.com.tr">pozyuksel@isyatirim.com.tr</a>
Seyran Onay	+ (90.212) 350 23 40	<a href="mailto:sonay@isyatirim.com.tr">sonay@isyatirim.com.tr</a>
Ceyhun Erdel	+ (90.212) 350 23 52	<a href="mailto:cerdel@isyatirim.com.tr">cerdel@isyatirim.com.tr</a>
Kağan Yeşilova	+ (90.212) 350 22 86	<a href="mailto:kyesilova@isyatirim.com.tr">kyesilova@isyatirim.com.tr</a>
Barış Yavuz	+ (90.212) 350 23 44	<a href="mailto:byavuz@isyatirim.com.tr">byavuz@isyatirim.com.tr</a>
Dilek Korku	+ (90.212) 350 23 86	<a href="mailto:dkorku@isyatirim.com.tr">dkorku@isyatirim.com.tr</a>
Şimal Irmak Uçkun	+ (90.212) 350 27 60	<a href="mailto:siuckun@isyatirim.com.tr">siuckun@isyatirim.com.tr</a>
Can Uzun	+ (90.212) 350 24 32	<a href="mailto:cuzun@isyatirim.com.tr">cuzun@isyatirim.com.tr</a>
Melis Mehtap Büyükelçi Aksu	+ (90.212) 350 20 70	<a href="mailto:mbuyukelci@isyatirim.com.tr">mbuyukelci@isyatirim.com.tr</a>

Burada yer alan bilgiler İş Yatırım Menkul Değerler A.Ş. tarafından bilgilendirme amacı ile hazırlanmıştır. Yatırım bilgi, yorum ve tavsiyeleri yatırım danışmanlığı kapsamında değildir. Yatırım danışmanlığı hizmeti; aracı kurumlar, portföy yönetim şirketleri, mevduat kabul etmeyen bankalar ile müşteri arasında imzalanacak yatırım danışmanlığı sözleşmesi çerçevesinde sunulmaktadır. Burada yer alan yorum ve tavsiyeler, yorum ve tavsiyede bulunanların kişisel görüşlerine dayanmaktadır. Herhangi bir yatırım aracının alım-satım önerisi ya da getiri vaadi olarak yorumlanmamalıdır. Bu görüşler mali durumunuz ile risk ve getiri tercihlerinize uygun olmayabilir. Bu nedenle, sadece burada yer alan bilgilere dayanarak yatırım kararı verilmesi beklentilerinize uygun sonuçlar doğurmayabilir.

Burada yer alan fiyatlar, veriler ve bilgilerin tam ve doğru olduğu garanti edilemez; içerik, haber verilmeksizin değiştirilebilir. Tüm veriler, İş Yatırım Menkul Değerler A.Ş. tarafından güvenilir olduğuna inanılan kaynaklardan alınmıştır. Bu kaynakların kullanılması nedeni ile ortaya çıkabilecek hatalardan İş Yatırım Menkul Değerler A.Ş. sorumlu değildir. Çıkabilecek hatalardan İş Yatırım Menkul Değerler A.Ş. sorumlu değildir.