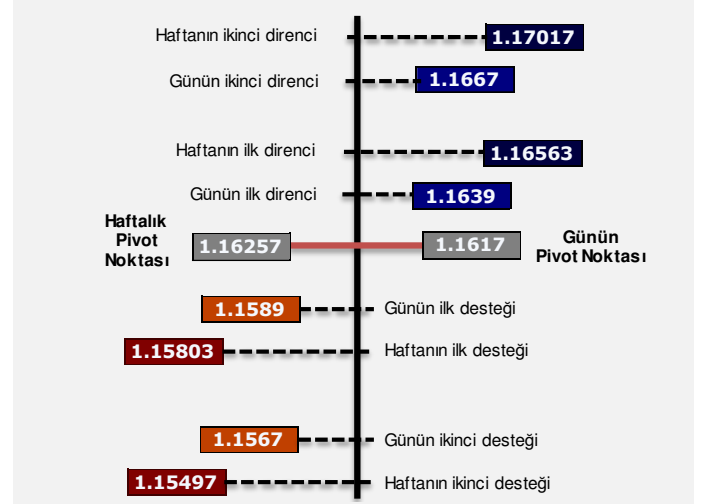
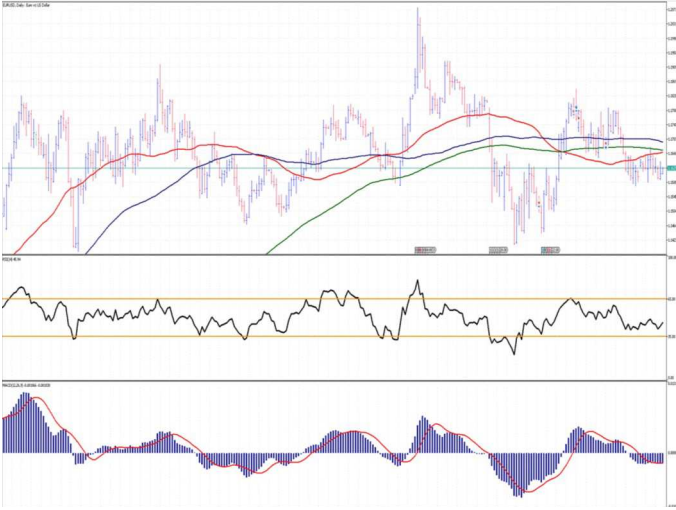


Küresel piyasalarda fiyatlamalar, Fed yetkililerinden gelen açıklamalar, ABD-İran müzakerelerine ilişkin gelişmeler ve Orta Doğu'daki jeopolitik risklerin etkisiyle şekillenmeye devam ediyor. Fed cephesinde son dönemde enflasyon görünümüne ilişkin temkinli söylemler öne çıkarken, para politikasının geleceğine yönelik belirsizlikler piyasalarda yakından takip ediliyor. Kansas City Fed Başkanı Jeffrey Schmid, yaptığı değerlendirmede Fed'in önünde iki temel seçenek bulunduğunu belirterek, faiz oranlarını mevcut seviyelerde tutarak sabırlı davranmak ya da hedefin üzerinde seyretmeye devam eden enflasyonu kontrol altına almak

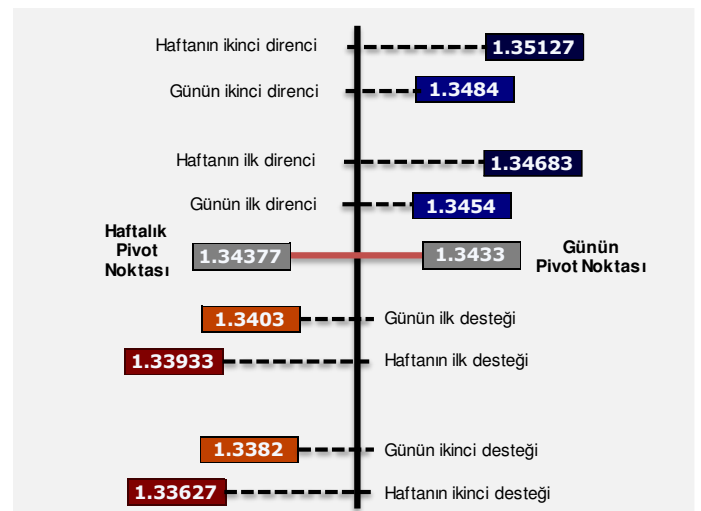
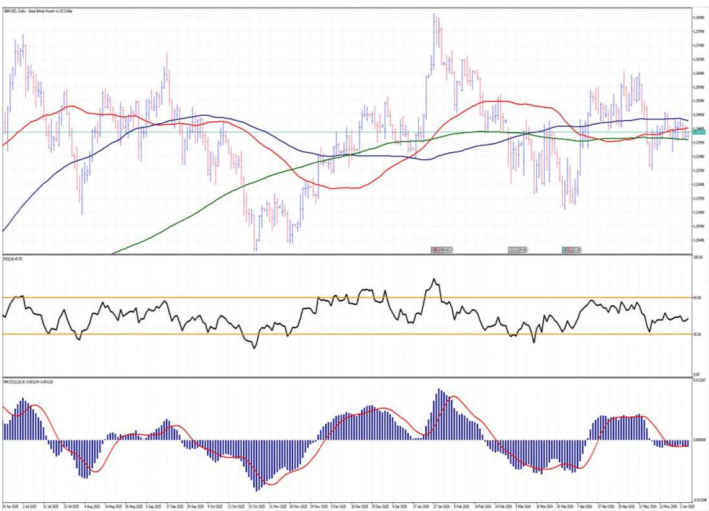
amacıyla ilave faiz artışlarına yönelmek arasında karar verilmesi gerektiğini ifade etti. Schmid, enflasyonun yüzde 3,5 seviyelerine doğru yükselmesinin endişe verici olduğunu vurgularken, fiyat baskılarının geçici olup olmayacağını para politikası açısından belirleyici olacağını söyledi. San Francisco Fed Başkanı Mary Daly ise mevcut para politikasının uygun bir noktada bulunduğunu ve ekonomik verilere bağlı olarak Fed'in her iki yönde de adım atabilecek esnekliğe sahip olduğunu dile getirdi.

## EUR/USD

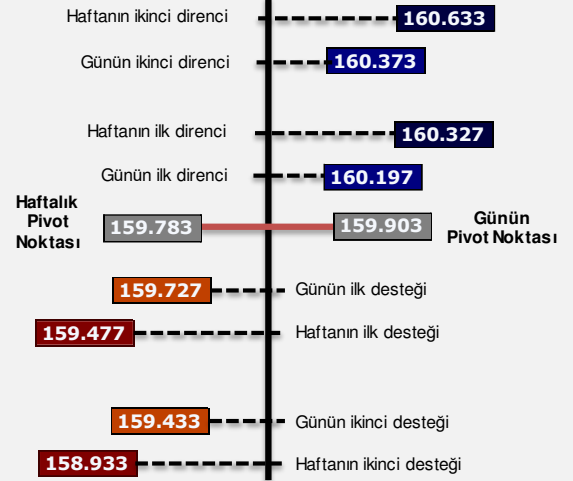
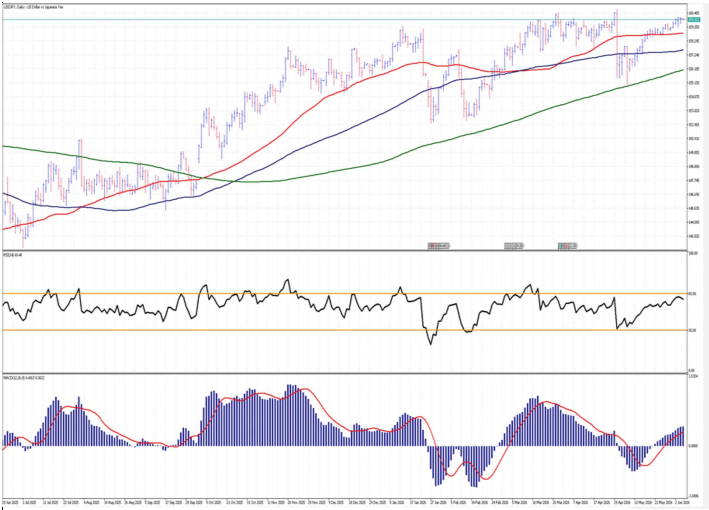


Son Fiyat	%Değişim	En yüksek	En Düşük	Ortalama	Ortalama	50 vs 200	ADX	RSI	+2SD	-2SD	FIBONACCI	
	5 gün	5 gün	5 gün	50 gün	200 gün	Yakın-Uzak	14 gün	14 gün	60 gün	60 gün	1 yıl	3 yıl
1.16300	-0.25%	1.16310	1.15970	1.16684	1.16812	-0.11%	14.67	46.46	1.18308	1.14633	39%	77%

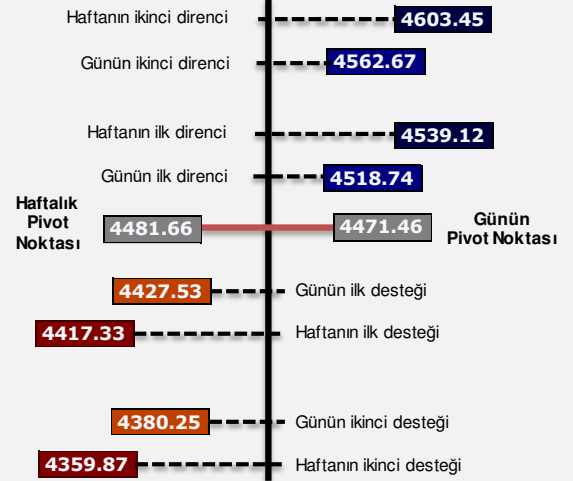
## GBP/USD



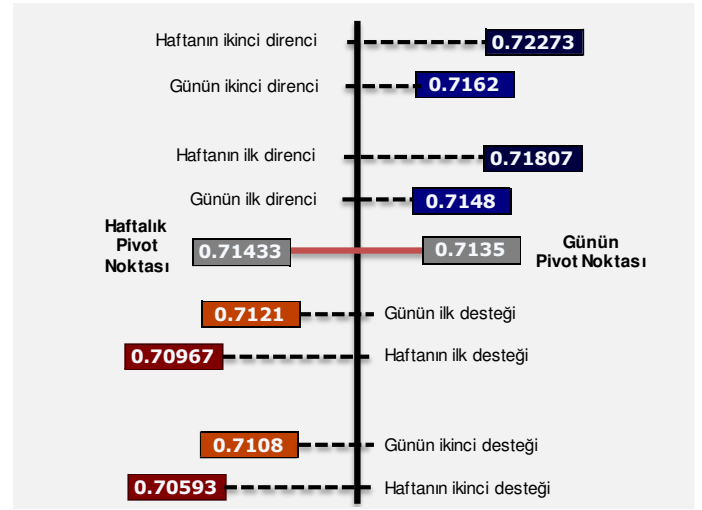
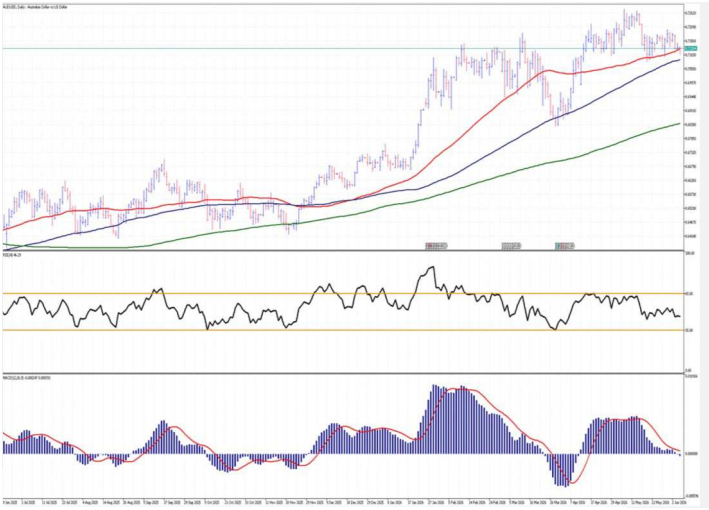
Son Fiyat	%Değişim	En yüksek	En Düşük	Ortalama	Ortalama	50 vs 200	ADX	RSI	+2SD	-2SD	FIBONACCI	
	5 gün	5 gün	5 gün	50 gün	200 gün	Yakın-Uzak	14 gün	14 gün	60 gün	60 gün	1 yıl	3 yıl
1.34430	-0.10%	1.34660	1.34180	1.34515	1.34221	0.22%	11.64	48.24	1.36586	1.32101	51%	77%

**USD/JPY**


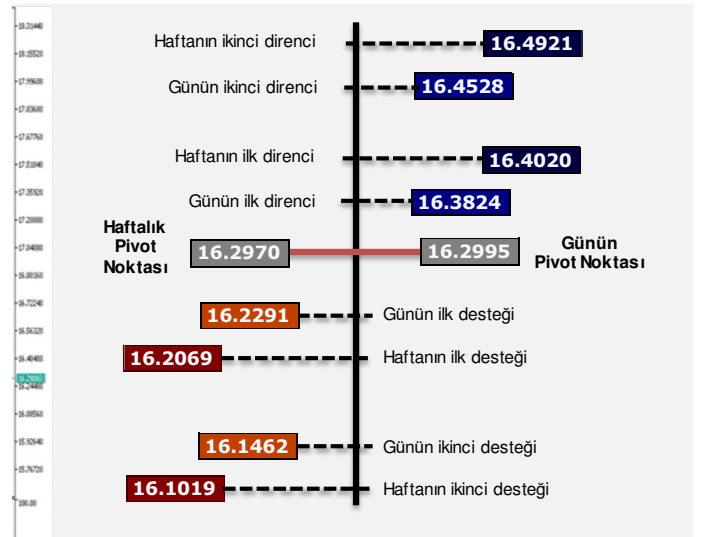
Son Fiyat	%Değişim	En yüksek	En Düşük	Ortalama	Ortalama	50 vs 200	ADX	RSI	+2SD	-2SD	FIBONACCI	
	5 gün	5 gün	5 gün	50 gün	200 gün	Yakın-Uzak	14 gün	14 gün	60 gün	60 gün	1 yıl	3 yıl
159.910	0.40%	160.070	159.660	158.892	155.425	2.18%	14.82	60.33	160.833	157.020	97%	92%

**XAU/USD**


Son Fiyat	%Değişim	En yüksek	En Düşük	Ortalama	Ortalama	50 vs 200	ADX	RSI	+2SD	-2SD	FIBONACCI	
	5 gün	5 gün	5 gün	50 gün	200 gün	Yakın-Uzak	14 gün	14 gün	60 gün	60 gün	1 yıl	3 yıl
4465.56	-1.65%	4488.86	4434.81	4625.09	4423.35	4.36%	25.68	41.95	4959.06	4330.77	56%	74%

Son Fiyat	%Değişim	En yüksek	En Düşük	Ortalama	Ortalama	50 vs 200	ADX	RSI	+2SD	-2SD	FIBONACCI	
	5 gün	5 gün	5 gün	50 gün	200 gün	Yakın-Uzak	14 gün	14 gün	60 gün	60 gün	1 yıl	3 yıl
0.71310	-0.75%	0.71800	0.71290	0.71226	0.68285	4.13%	19.25	46.44	0.73185	0.68908	85%	90%

Son Fiyat	%Değişim	En yüksek	En Düşük	Ortalama	Ortalama	50 vs 200	ADX	RSI	+2SD	-2SD	FIBONACCI	
	5 gün	5 gün	5 gün	50 gün	200 gün	Yakın-Uzak	14 gün	14 gün	60 gün	60 gün	1 yıl	3 yıl
16.2817	0.34%	16.3561	16.2326	16.5354	16.7611	-1.36%	10.06	44.38	17.1127	16.0758	22%	14%

	Son Fiyat	%Değişim	En yüksek	En Düşük	Ortalama	Ortalama	50 vs 200	ADX	RSI	+2SD	-2SD	FIBONACCI	
		5 gün	5 gün	5 gün	50 gün	200 gün	Yakın-Uzak	14 gün	14 gün	60 gün	60 gün	1 Yıl	3 Yıl
NZDUSD	0.58700	-1.06%	0.59330	0.58610	0.58658	0.58379	0.48%	14.74	47.40	0.59963	0.57222	56%	39%
XAGUSD	72.684	-2.88%	75.098	72.684	76.191	67.838	10.96%	17.38	42.41	83.928	67.619	46%	54%
EURGBP	0.86516	0.08%	0.86516	0.86380	0.86745	0.87025	-0.32%	11.15	48.01	0.87316	0.86078	57%	70%
EURJPY	185.980	0.15%	185.990	185.620	185.395	181.545	2.08%	15.93	58.37	187.774	182.419	93%	96%
EURCHF	0.91590	0.12%	0.91866	0.91483	0.91790	0.92361	-0.62%	10.74	51.03	0.92636	0.90713	34%	16%
EURAUD	1.63106	0.39%	1.63106	1.61990	1.63840	1.71312	-4.56%	12.51	52.58	1.67459	1.60447	9%	17%
USDCAD	1.38890	0.35%	1.39080	1.38390	1.37644	1.38127	-0.35%	25.91	66.17	1.39512	1.35713	64%	54%
GBPCAD	1.86690	0.26%	1.86690	1.86200	1.85138	1.85383	-0.13%	21.91	60.38	1.87118	1.82616	70%	92%
GBPJPY	214.964	0.07%	215.320	214.755	213.723	208.606	2.39%	13.60	57.42	216.532	210.465	95%	97%
EURTRY	53.64280	0.43%	53.64280	53.33810	52.76113	50.64760	4.01%	28.06	66.04	54.26574	50.71566	100%	100%
USDTRY	46.08550	0.41%	46.08550	45.89940	45.18458	43.32308	4.12%	84.68	92.62	46.17966	43.89098	100%	100%
AUDJPY	114.020	-0.25%	114.818	114.020	113.165	106.193	6.16%	8.56	52.28	115.887	109.924	96%	97%
CADJPY	115.143	-0.18%	115.553	115.063	115.448	112.549	2.51%	28.30	45.80	116.861	114.139	84%	79%
CHFJPY	203.057	0.05%	203.085	202.051	201.968	196.619	2.65%	17.66	54.58	204.371	199.426	96%	98%
GBPCHF	1.05860	0.03%	1.06280	1.05830	1.05825	1.06136	-0.29%	13.66	51.85	1.06593	1.04901	28%	16%
AUDCAD	0.99030	-0.07%	0.99370	0.99030	0.98024	0.94286	3.81%	13.05	55.45	1.00054	0.95454	96%	97%
AUDCHF	0.56150	-0.30%	0.56540	0.56150	0.56031	0.53969	3.68%	13.23	48.25	0.56939	0.54903	89%	52%

## ŞEKİLLER, RENKLER VE ANLAMLARI

## Teknik Seviyeler: Ortalama

- Son fiyat belirtilen ortalamasının altında
- Son fiyat belirtilen ortalamasının üzerinde

## Teknik Seviyeler: Yakın-uzak

- -5.00% 50 günlük ortalama, 200 günlük ortalamasının altında ve 200 günlük ortalamaya çok uzak
- 5.00% 50 günlük ortalama 200 günlük ortalamasının üzerinde ve 200 günlük ortalamadan çok uzak

## Trend: ADX

- ▶ 2 haftadır belirli bir trendin içinde
- ▶ 2 haftadır bir trend oluşmadı veya mevcut bir trendten çıktı veya yeni bir trend oluşacak

## Trend: Güç

- ▲ Aşırı satım bölgesinde, zayıf
- ▲ Aşırı alım bölgesinde, güçlü

## Ortalamaya Dönüş: +2SD ve -2SD

- ▲ Son fiyat 60 günlük 2 standart sapmanın üzerinde, parite ortalamaya dönebilir, yön aşağı
- ▲ Son fiyat 60 günlük 2 standart sapmanın altında, parite ortalamaya dönebilir, yön yukarı

## Fibonacci Oranları: 1 yıl ve 3 yıl

- 61% Son fiyat, belirtilen dönem içerisinde Fibonacci oranlarından %, %38.2, %61.8 veya %100 seviyelerinden birine çok yakın. Destek veya direnç olabilir
- 100% 100%'e yakın seviyeler belirtilen dönemdeki en yüksek fiyata yakınlığı gösterirken, %0'a yakın seviyeler belirtilen dönemdeki en düşük fiyata yakınlığı ifade eder

## SABİT GETİRİLİ MENKUL KIYMETLER VE FX MÜDÜRLÜĞÜ

Pınar Özyüksel	+ (90.212) 350 23 12	<a href="mailto:pozyuksel@isyatirim.com.tr">pozyuksel@isyatirim.com.tr</a>
Seyran Onay	+ (90.212) 350 23 40	<a href="mailto:sonay@isyatirim.com.tr">sonay@isyatirim.com.tr</a>
Ceyhun Erdel	+ (90.212) 350 23 52	<a href="mailto:cerdel@isyatirim.com.tr">cerdel@isyatirim.com.tr</a>
Kağan Yeşilova	+ (90.212) 350 22 86	<a href="mailto:kyesilova@isyatirim.com.tr">kyesilova@isyatirim.com.tr</a>
Barış Yavuz	+ (90.212) 350 23 44	<a href="mailto:byavuz@isyatirim.com.tr">byavuz@isyatirim.com.tr</a>
Dilek Korku	+ (90.212) 350 23 86	<a href="mailto:dkorku@isyatirim.com.tr">dkorku@isyatirim.com.tr</a>
Şimal Irmak Uçkun	+ (90.212) 350 27 60	<a href="mailto:siuckun@isyatirim.com.tr">siuckun@isyatirim.com.tr</a>
Can Uzun	+ (90.212) 350 24 32	<a href="mailto:cuzun@isyatirim.com.tr">cuzun@isyatirim.com.tr</a>
Melis Mehtap Büyükelçi Aksu	+ (90.212) 350 20 70	<a href="mailto:mbuyukelci@isyatirim.com.tr">mbuyukelci@isyatirim.com.tr</a>

Burada yer alan bilgiler İş Yatırım Menkul Değerler A.Ş. tarafından bilgilendirme amacı ile hazırlanmıştır. Yatırım bilgi, yorum ve tavsiyeleri yatırım danışmanlığı kapsamında değildir. Yatırım danışmanlığı hizmeti; aracı kurumlar, portföy yönetim şirketleri, mevduat kabul etmeyen bankalar ile müşteri arasında imzalanacak yatırım danışmanlığı sözleşmesi çerçevesinde sunulmaktadır. Burada yer alan yorum ve tavsiyeler, yorum ve tavsiyede bulunanların kişisel görüşlerine dayanmaktadır. Herhangi bir yatırım aracının alım-satım önerisi ya da getiri vaadi olarak yorumlanmamalıdır. Bu görüşler mali durumunuz ile risk ve getiri tercihlerinize uygun olmayabilir. Bu nedenle, sadece burada yer alan bilgilere dayanarak yatırım kararı verilmesi beklentilerinize uygun sonuçlar doğurmayabilir.

Burada yer alan fiyatlar, veriler ve bilgilerin tam ve doğru olduğu garanti edilemez; içerik, haber verilmeksizin değiştirilebilir. Tüm veriler, İş Yatırım Menkul Değerler A.Ş. tarafından güvenilir olduğuna inanılan kaynaklardan alınmıştır. Bu kaynakların kullanılması nedeni ile ortaya çıkabilecek hatalardan İş Yatırım Menkul Değerler A.Ş. sorumlu değildir. Çıkabilecek hatalardan İş Yatırım Menkul Değerler A.Ş. sorumlu değildir.