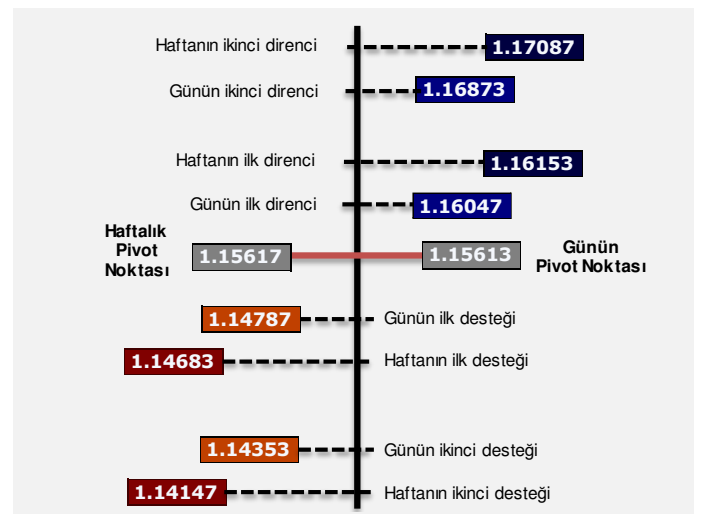
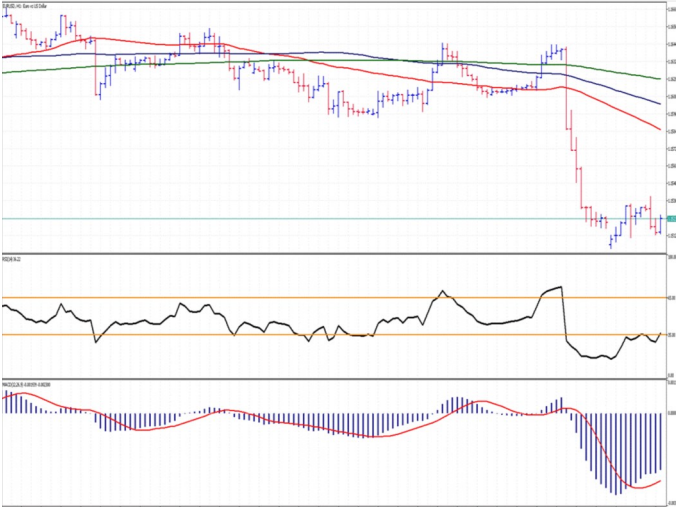


Küresel piyasalarda fiyatlamalar, güçlü gelen ABD istihdam verileri, Fed'in para politikası görünümüne ilişkin beklentiler ve Orta Doğu'da yeniden yükselen jeopolitik risklerin etkisiyle şekillenmeye devam ediyor. ABD ekonomisinde Mayıs ayında tarım dışı istihdam 172 bin kişi artarak piyasa beklentisi olan 88 bin seviyesinin oldukça üzerinde gerçekleşti. Nisan ayı verisinin de 179 bine revize edilmesiyle birlikte iş gücü piyasasının güçlü görünümünü koruduğu görüldü. Ortalama saatlik kazançların aylık bazda yüzde 0,3, yıllık bazda ise yüzde 3,4 artması ücret kaynaklı enflasyon

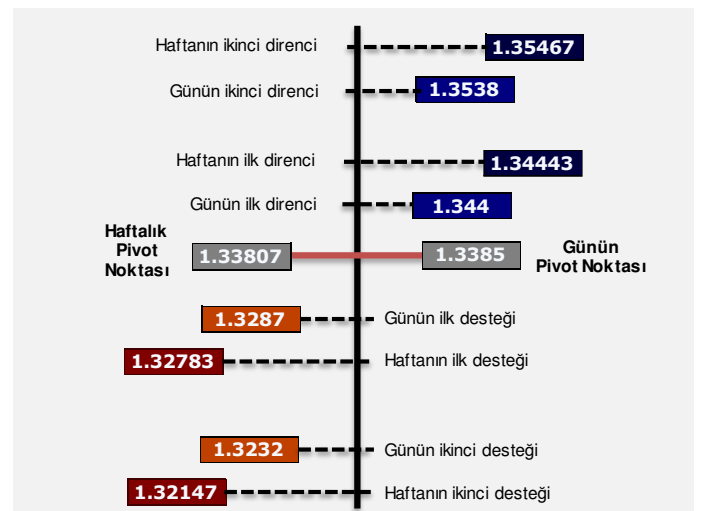
baskılarının sürdüğüne işaret ederken, işsizlik oranı yüzde 4,3 seviyesinde sabit kaldı. Güçlü istihdam verilerinin ardından Fed'in yıl içerisinde yeniden faiz arttırabileceğine yönelik beklentiler güç kazandı. Cleveland Fed Başkanı Beth Hammack, iş gücü piyasasının tam istihdama yakın seyrettiğini ve yüksek enflasyonun devam etmesi halinde Fed'in faiz arttırmak zorunda kalabileceğini ifade etti. Vadeli piyasalarda yıl sonuna kadar en az bir faiz artışı ihtimali yüzde 70'in üzerine yükseliş gösterdi.

## EUR/USD



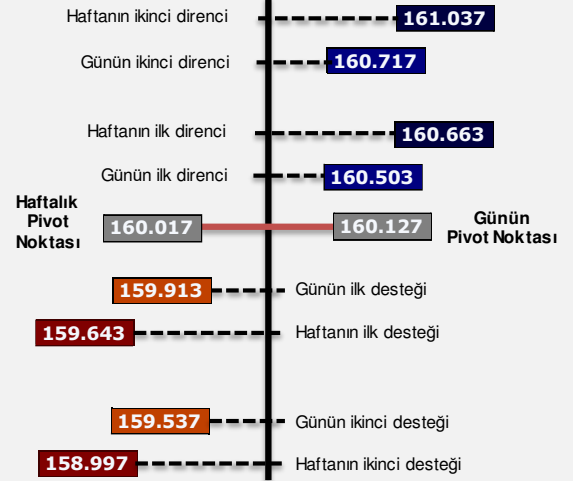
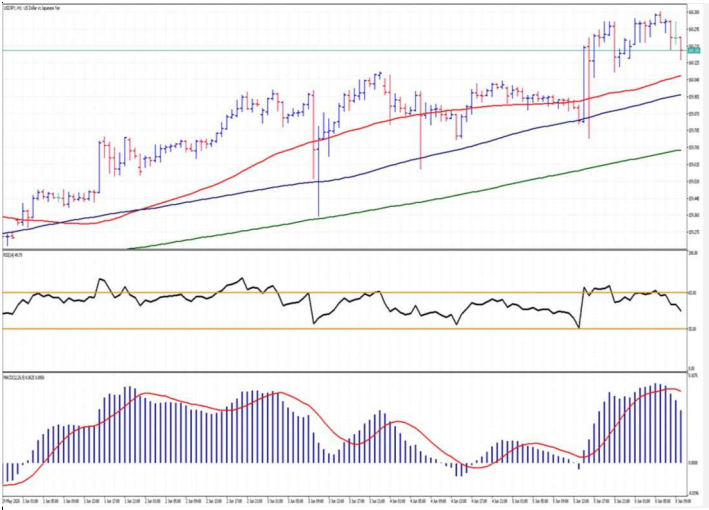
Son Fiyat	%Değişim	En Yüksek	En Düşük	Ortalama	Ortalama	50 vs 200	ADX	RSI	+2SD	-2SD	FIBONACCI	
	5 gün	5 gün	5 gün	50 gün	200 gün	Yakın-Uzak	14 gün	14 gün	60 gün	60 gün	1 yıl	3 yıl
1.15170	-0.98%	1.16310	1.15170	1.16665	1.16799	-0.12%	17.48	33.28	1.18269	1.14670	19%	71%

## GBP/USD



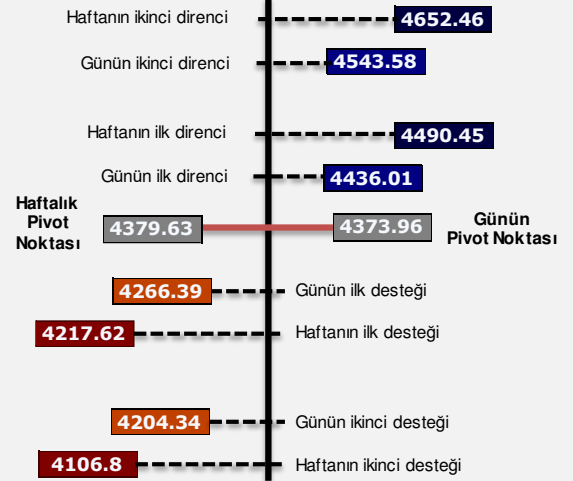
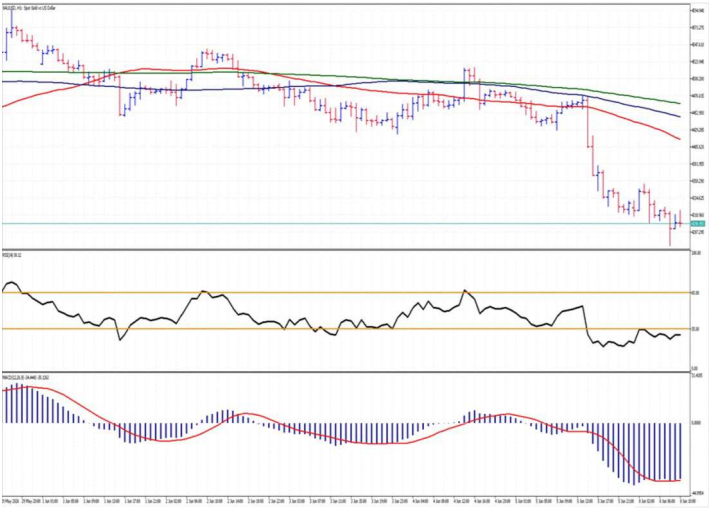
Son Fiyat	%Değişim	En Yüksek	En Düşük	Ortalama	Ortalama	50 vs 200	ADX	RSI	+2SD	-2SD	FIBONACCI	
	5 gün	5 gün	5 gün	50 gün	200 gün	Yakın-Uzak	14 gün	14 gün	60 gün	60 gün	1 yıl	3 yıl
1.33280	-0.94%	1.34660	1.33280	1.34508	1.34207	0.22%	14.21	38.09	1.36553	1.32133	37%	71%

## USD/JPY

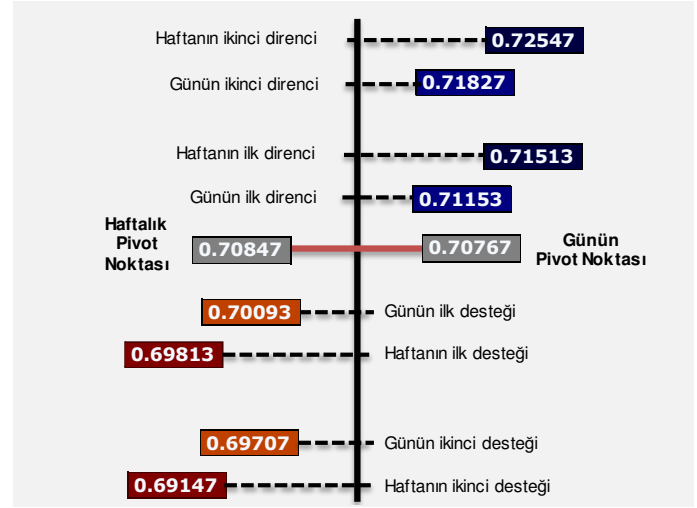


Son Fiyat	%Değişim	En yüksek	En Düşük	Ortalama	Ortalama	50 vs 200	ADX	RSI	+2SD	-2SD	FIBONACCI	
	5 gün	5 gün	5 gün	50 gün	200 gün	Yakın-Uzak	14 gün	14 gün	60 gün	60 gün	1 yıl	3 yıl
160.230	0.36%	160.290	159.910	158.897	155.493	2.14%	15.41	63.25	160.881	157.001	99%	94%

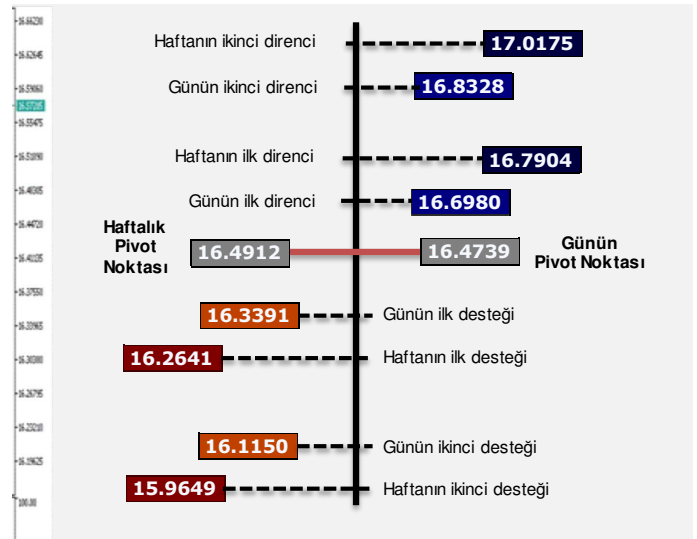
## XAU/USD



Son Fiyat	%Değişim	En yüksek	En Düşük	Ortalama	Ortalama	50 vs 200	ADX	RSI	+2SD	-2SD	FIBONACCI	
	5 gün	5 gün	5 gün	50 gün	200 gün	Yakın-Uzak	14 gün	14 gün	60 gün	60 gün	1 yıl	3 yıl
4293.76	-4.26%	4488.86	4293.76	4620.78	4427.14	4.19%	27.98	32.65	4942.74	4316.84	48%	69%

**AUD/USD**


Son Fiyat	%Değişim	En yüksek	En Düşük	Ortalama	Ortalama	50 vs 200	ADX	RSI	+2SD	-2SD	FIBONACCI	
	5 gün	5 gün	5 gün	50 gün	200 gün	Yakın-Uzak	14 gün	14 gün	60 gün	60 gün	1 yıl	3 yıl
0.70480	-1.55%	0.71800	0.70480	0.71244	0.68306	4.12%	22.28	37.86	0.73167	0.68920	75%	84%

**USD/ZAR**


Son Fiyat	%Değişim	En yüksek	En Düşük	Ortalama	Ortalama	50 vs 200	ADX	RSI	+2SD	-2SD	FIBONACCI	
	5 gün	5 gün	5 gün	50 gün	200 gün	Yakın-Uzak	14 gün	14 gün	60 gün	60 gün	1 yıl	3 yıl
16.5879	1.67%	16.5879	16.2326	16.5304	16.7572	-1.37%	13.38	55.39	17.0979	16.0885	34%	21%

	Son Fiyat	%Değişim	En yüksek	En Düşük	Ortalama	Ortalama	50 vs 200	ADX	RSI	+2SD	-2SD	FIBONACCI	
		5 gün	5 gün	5 gün	50 gün	200 gün	Yakın-Uzak	14 gün	14 gün	60 gün	60 gün	1 Yıl	3 Yıl
NZDUSD	0.58020	-2.06%	0.59240	0.57960	0.58654	0.58371	0.48%	16.84	41.13	0.59956	0.57215	42%	31%
XAGUSD	66.864	-10.96%	75.098	66.864	76.039	67.952	10.63%	19.91	34.10	84.038	66.900	39%	48%
EURGBP	0.86413	0.04%	0.86485	0.86371	0.86735	0.87025	-0.33%	11.56	45.31	0.87315	0.86077	54%	68%
EURJPY	184.530	-0.78%	185.990	184.530	185.369	181.601	2.03%	17.60	42.52	187.689	182.531	88%	92%
EURCHF	0.91891	0.35%	0.91891	0.91568	0.91792	0.92354	-0.61%	10.48	57.14	0.92600	0.90805	41%	19%
EURAUD	1.63402	0.87%	1.63525	1.61990	1.63770	1.71238	-4.56%	14.22	54.76	1.67460	1.60455	10%	18%
USDCAD	1.39510	0.81%	1.39510	1.38390	1.37665	1.38139	-0.34%	27.95	73.69	1.39639	1.35678	74%	59%
GBPCAD	1.85930	-0.22%	1.86680	1.85930	1.85156	1.85375	-0.12%	19.49	53.63	1.87012	1.82832	59%	89%
GBPJPY	213.550	-0.82%	215.320	213.550	213.721	208.675	2.36%	13.97	46.78	216.475	210.559	88%	94%
EURTRY	53.13760	-0.60%	53.50530	53.08870	52.78932	50.67004	4.01%	25.11	50.16	54.21104	50.83895	96%	99%
USDTRY	46.10240	0.35%	46.10240	45.93950	45.21632	43.34760	4.13%	85.03	92.86	46.21949	43.91269	100%	100%
AUDJPY	112.932	-1.64%	114.818	112.932	113.197	106.271	6.12%	11.20	42.69	115.858	109.965	91%	93%
CADJPY	114.854	-0.60%	115.553	114.854	115.434	112.587	2.47%	27.92	41.40	116.823	114.119	82%	77%
CHFJPY	200.815	-1.12%	203.085	200.815	201.938	196.695	2.60%	19.35	40.62	204.326	199.382	89%	93%
GBPCHF	1.06340	0.31%	1.06340	1.05980	1.05839	1.06128	-0.27%	13.13	58.56	1.06585	1.04980	34%	20%
AUDCAD	0.98330	-1.05%	0.99370	0.98250	0.98065	0.94324	3.81%	14.06	47.13	1.00008	0.95559	90%	92%
AUDCHF	0.56240	-0.53%	0.56540	0.56090	0.56055	0.53988	3.69%	12.92	50.62	0.56939	0.54937	90%	52%

## ŞEKİLLER, RENKLER VE ANLAMLARI

## Teknik Seviyeler: Ortalama

- Son fiyat belirtilen ortalamasının altında
- Son fiyat belirtilen ortalamasının üzerinde

## Teknik Seviyeler: Yakın-uzak

- 5.00% 50 günlük ortalama, 200 günlük ortalamasının altında ve 200 günlük ortalamaya çok uzak
- 5.00% 50 günlük ortalama 200 günlük ortalamasının üzerinde ve 200 günlük ortalamadan çok uzak

## Trend: ADX

- ▶ 2 haftadır belirli bir trendin içinde
- ▶ 2 haftadır bir trend oluşmadı veya mevcut bir trendten çıktı veya yeni bir trend oluşacak

## Trend: Güç

- ▲ Aşırı satım bölgesinde, zayıf
- ▲ Aşırı alım bölgesinde, güçlü

## Ortalamaya Dönüş: +2SD ve -2SD

- ▲ Son fiyat 60 günlük 2 standart sapmanın üzerinde, parite ortalamaya dönebilir, yön aşağı
- ▲ Son fiyat 60 günlük 2 standart sapmanın altında, parite ortalamaya dönebilir, yön yukarı

## Fibonacci Oranları: 1 yıl ve 3 yıl

- 61% Son fiyat, belirtilen dönem içerisinde Fibonacci oranlarından %, %38.2, %61.8 veya %100 seviyelerinden birine çok yakın. Destek veya direnç olabilir
- 100% 100%'e yakın seviyeler belirtilen dönemdeki en yüksek fiyata yakınlığı gösterirken, %0'a yakın seviyeler belirtilen dönemdeki en düşük fiyata yakınlığı ifade eder

## SABİT GETİRİLİ MENKUL KIYMETLER VE FX MÜDÜRLÜĞÜ

Pınar Özyüksel	+ (90.212) 350 23 12	<a href="mailto:pozyuksel@isyatirim.com.tr">pozyuksel@isyatirim.com.tr</a>
Seyran Onay	+ (90.212) 350 23 40	<a href="mailto:sonay@isyatirim.com.tr">sonay@isyatirim.com.tr</a>
Ceyhun Erdel	+ (90.212) 350 23 52	<a href="mailto:cerdel@isyatirim.com.tr">cerdel@isyatirim.com.tr</a>
Kağan Yeşilova	+ (90.212) 350 22 86	<a href="mailto:kyesilova@isyatirim.com.tr">kyesilova@isyatirim.com.tr</a>
Barış Yavuz	+ (90.212) 350 23 44	<a href="mailto:byavuz@isyatirim.com.tr">byavuz@isyatirim.com.tr</a>
Dilek Korku	+ (90.212) 350 23 86	<a href="mailto:dkorku@isyatirim.com.tr">dkorku@isyatirim.com.tr</a>
Şimal Irmak Uçkun	+ (90.212) 350 27 60	<a href="mailto:siuckun@isyatirim.com.tr">siuckun@isyatirim.com.tr</a>
Can Uzun	+ (90.212) 350 24 32	<a href="mailto:cuzun@isyatirim.com.tr">cuzun@isyatirim.com.tr</a>
Melis Mehtap Büyükelçi Aksu	+ (90.212) 350 20 70	<a href="mailto:mbuyukelci@isyatirim.com.tr">mbuyukelci@isyatirim.com.tr</a>

Burada yer alan bilgiler İş Yatırım Menkul Değerler A.Ş. tarafından bilgilendirme amacı ile hazırlanmıştır. Yatırım bilgi, yorum ve tavsiyeleri yatırım danışmanlığı kapsamında değildir. Yatırım danışmanlığı hizmeti; aracı kurumlar, portföy yönetim şirketleri, mevduat kabul etmeyen bankalar ile müşteri arasında imzalanacak yatırım danışmanlığı sözleşmesi çerçevesinde sunulmaktadır. Burada yer alan yorum ve tavsiyeler, yorum ve tavsiyede bulunanların kişisel görüşlerine dayanmaktadır. Herhangi bir yatırım aracının alım-satım önerisi ya da getiri vaadi olarak yorumlanmamalıdır. Bu görüşler mali durumunuz ile risk ve getiri tercihlerinize uygun olmayabilir. Bu nedenle, sadece burada yer alan bilgilere dayanarak yatırım kararı verilmesi beklentilerinize uygun sonuçlar doğurmayabilir.

Burada yer alan fiyatlar, veriler ve bilgilerin tam ve doğru olduğu garanti edilemez; içerik, haber verilmeksizin değiştirilebilir. Tüm veriler, İş Yatırım Menkul Değerler A.Ş. tarafından güvenilir olduğuna inanılan kaynaklardan alınmıştır. Bu kaynakların kullanılması nedeni ile ortaya çıkabilecek hatalardan İş Yatırım Menkul Değerler A.Ş. sorumlu değildir. çıkabilecek hatalardan İş Yatırım Menkul Değerler A.Ş. sorumlu değildir.