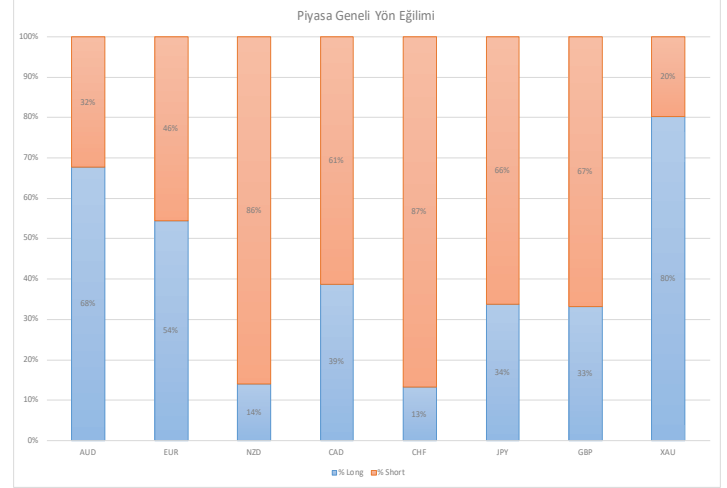
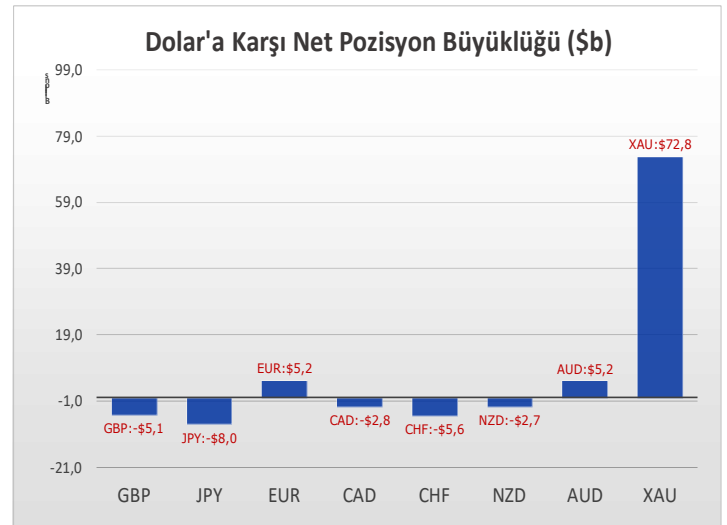
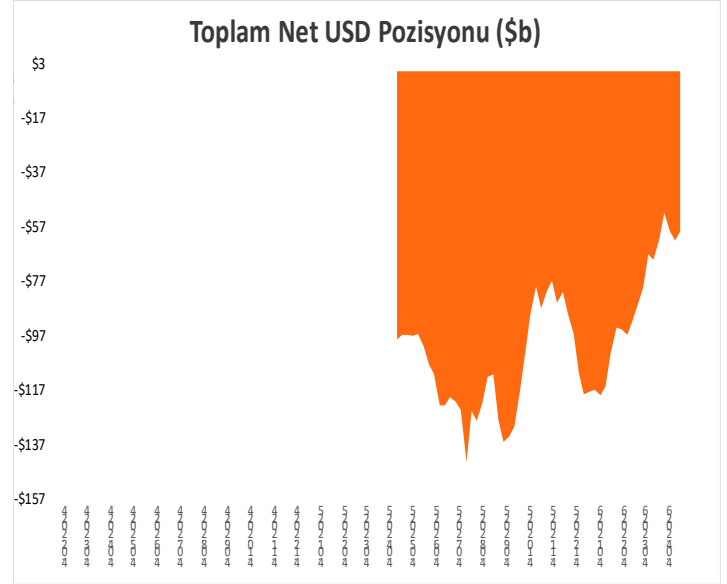
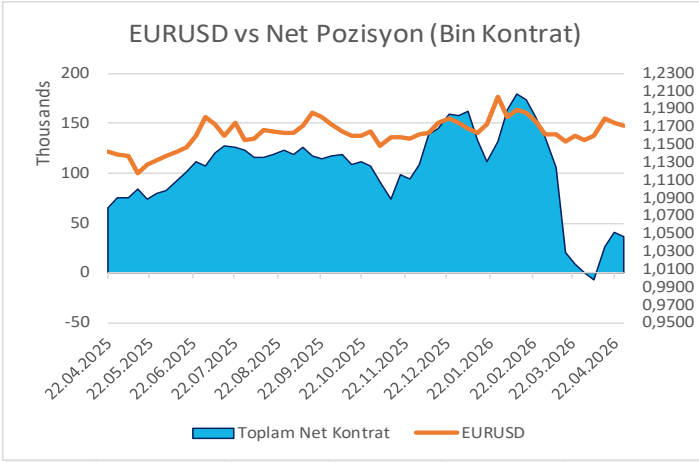


Duyarlılık		Milyon		
28-Apr-2026	Eğilim	Momentum	Pozisyon	Haftalık Değişim
EUR	↑	Azalıyor	5.228	-838
JPY	↓	Artıyor	-7.992	-583
GBP	↓	Artıyor	-5.123	-729
AUD	↑	Artıyor	5.161	525
NZD	↓	Azalıyor	-2.726	130
CAD	↓	Azalıyor	-2.812	1.494
CHF	↓	Artıyor	-5.578	-253
XAU	↑	Azalıyor	72.817	-2.859
Toplam USD Pozisyonu			-58.975	3.113



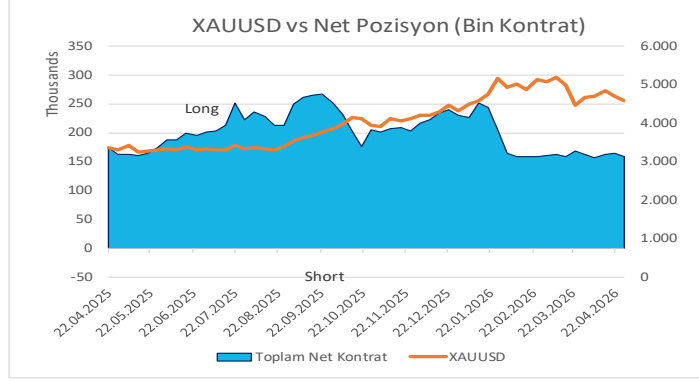
22-28 Nisan CFTC raporlama haftasında küresel piyasalarda fiyatlamalar, jeopolitik riskler ile sınırlı da olsa devam eden diplomatik temaslar arasında dalgalı bir görünüm sergiledi. ABD ile İran arasındaki müzakerelerin askıya alınması ve Hürmüz Boğazı'ndaki kısıtlamaların sürmesi, enerji arzına yönelik endişeleri artırarak petrol fiyatlarında yukarı yönlü baskıyı güçlendirdi. Brent petrolün 100 dolar seviyesine yaklaşması ve haftanın ilerleyen bölümünde 109 doların üzerine çıkarak son haftaların zirvelerini test etmesi, piyasalarda jeopolitik risk priminin yeniden belirgin şekilde fiyatlandığını ortaya koydu. Bununla birlikte ateşkesin tamamen sona ermemesi ve diplomatik kanalların sınırlı da olsa açık kalması, risk algısının tek yönlü bozulmasını engelleyerek klasik bir "risk-off" ortamı yerine haber akışına duyarlı, oynak bir fiyatlamaya davranışını öne çıkardı. Donald Trump'ın Pakistan'da planlanan temasları iptal etmesi, önceki haftada güç kazanan müzakere iyimserliğini zayıflatırken; Hürmüz Boğazı'nda gemi trafiğinin durma noktasına gelmesi arz tarafı riskleri yeniden ön plana taşıdı. Buna karşın İran'ın dolaylı kanallar üzerinden yeni bir teklif ilettiğine yönelik haberler ve bölgesel diplomatik temasların sürmesi, piyasalarda "tam kopuş" senaryosunun henüz fiyatlanmadığını gösterdi. İran Dışişleri cephesinden gelen açıklamalarda müzakerelerin belirli koşullar altında devam edebileceğine vurgu yapılması, diplomatik zeminin tamamen ortadan kalkmadığına işaret etti. Bu çerçevede piyasalarda panik satışlarından ziyade kısa vadeli pozisyon ayarlamalarının ve hızlı yön değişimlerinin öne çıktığı bir yapı dikkat çekti. Makroekonomik cephede ise merkez bankaları gündemi öne çıktı. Fed'in faizleri sabit tutması beklenirken, özellikle Jerome Powell'in vereceği mesajlar piyasaların yönü açısından kritik önem taşıyor. Benzer şekilde Avrupa Merkez Bankası, Japonya Merkez Bankası ve İngiltere Merkez Bankası tarafında politika değişikliği beklenmemekle birlikte, ileriye dönük yönlendirmelerin risk iştahı ve döviz piyasaları üzerinde belirleyici olması bekleniyor. Artan enerji fiyatlarının enflasyonist baskıları yeniden yukarı çekme potansiyeli ise merkez bankalarının temkinli duruşunu destekleyen ana unsurlardan biri olarak öne çıkıyor. Jeopolitik tarafta daha geniş bir resim söz konusu. ABD ile İran arasındaki gerilim sürerken, diplomatik temasların tamamen kopmaması dikkat çekiyor.





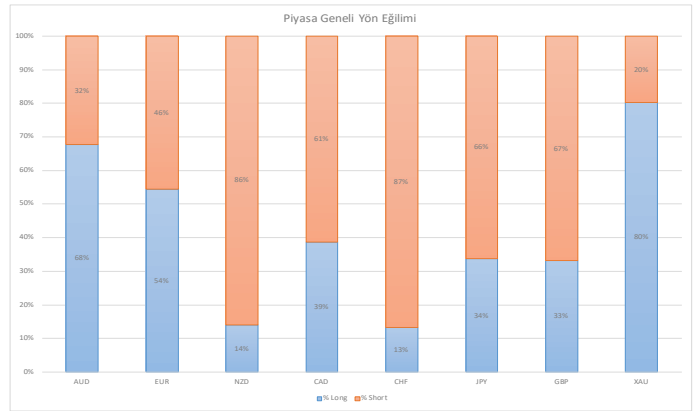
EUR - SPEKULATİF POZİSYON

Tarih	ŞMilyon	Pozisyon - Kontrat Büyüklüğü 125,000 EUR			
		Long	Short	Net	Haftalık Değişim
28-Apr	5.228	217.091	181.379	35.712	-5.612
21-Apr	6.066	217.407	176.083	41.324	15.306
14-Apr	3.836	214.639	188.621	26.018	33.559



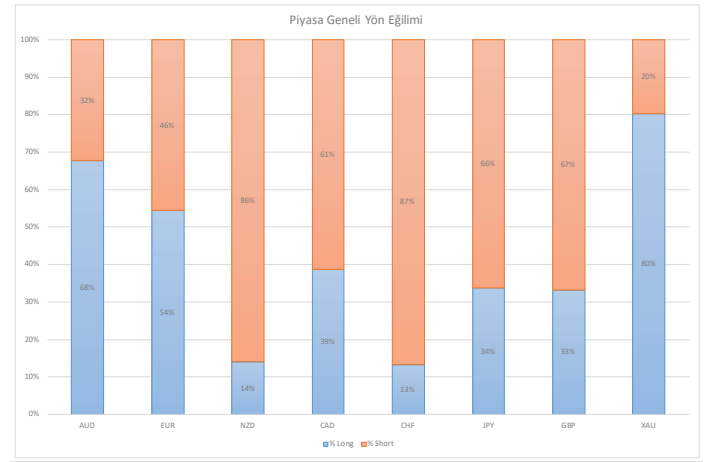
XAU - SPEKULATİF POZİSYON

Tarih	ŞMilyon	Pozisyon - Kontrat Büyüklüğü 100 troy oz.			
		Long	Short	Net	Haftalık Değişim
28-Apr	72.817	211.818	52.247	159.571	-4.435
21-Apr	75.676	212.893	48.887	164.006	1.480
14-Apr	75.052	210.009	47.483	162.526	6.221



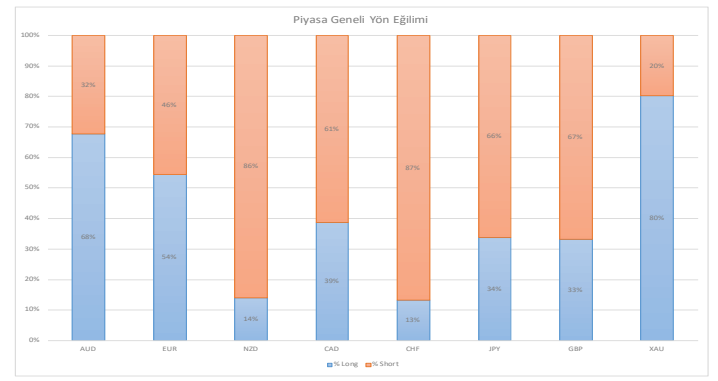
CHF - SPEKULATİF POZİSYON

Tarih	ŞMilyon	Pozisyon - Kontrat Büyüklüğü 125,000 CHF			
		Long	Short	Net	Haftalık Değişim
28-Apr	-5.578	6.359	41.580	-35.221	-1.948
21-Apr	-5.325	8.372	41.645	-33.273	824
14-Apr	-5.458	9.637	43.734	-34.097	-3.403



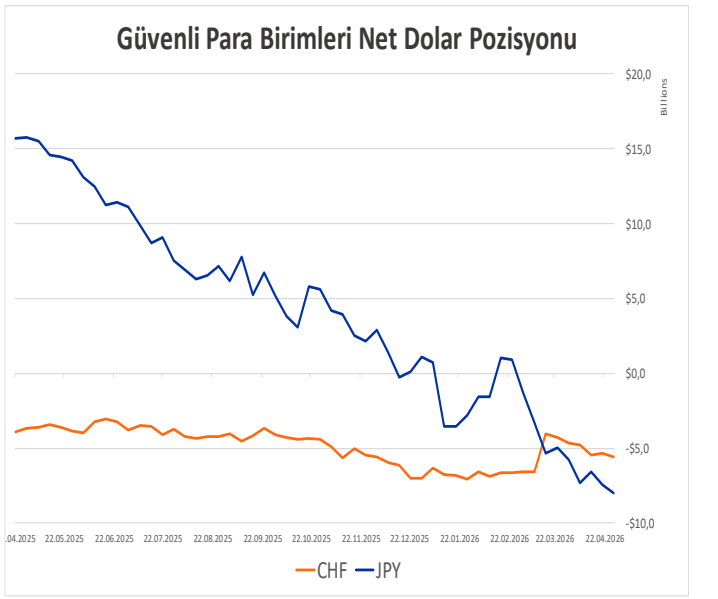
GBP - SPEKULATİF POZİSYON

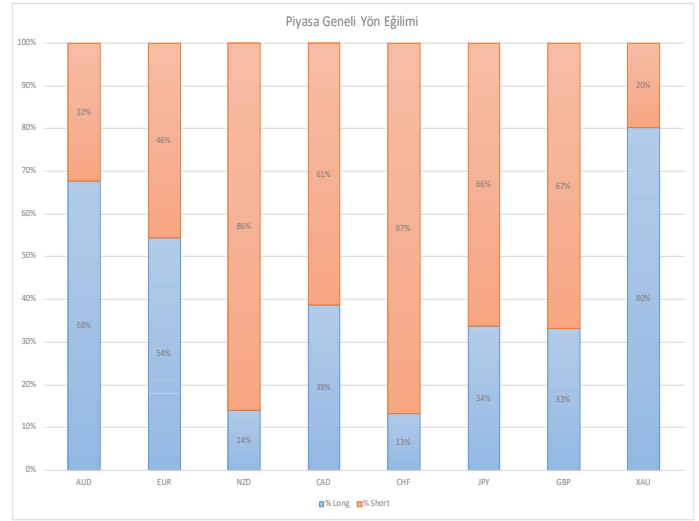
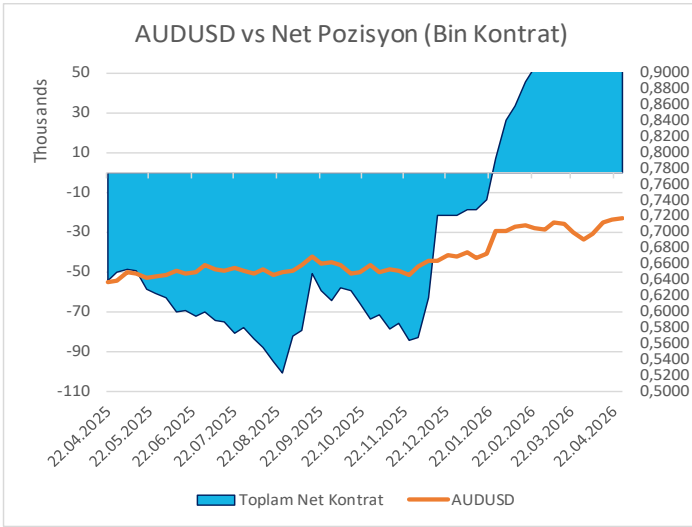
Tarih	ŞMilyon	Pozisyon - Kontrat Büyüklüğü 62,500 GBP			
		Long	Short	Net	Haftalık Değişim
28-Apr	-5.123	59.577	120.216	-60.639	-8.600
21-Apr	-4.393	63.086	115.125	-52.039	2.685
14-Apr	-4.640	54.947	109.671	-54.724	1.630



JPY - SPEKULATİF POZİSYON

Tarih	ŞMilyon	Pozisyon - Kontrat Büyüklüğü 12,5MM JPY			
		Long	Short	Net	Haftalık Değişim
28-Apr	-7.992	106.530	208.589	-102.059	-7.599
21-Apr	-7.409	101.386	195.846	-94.460	-11.252
14-Apr	-6.550	102.114	185.322	-83.208	10.534



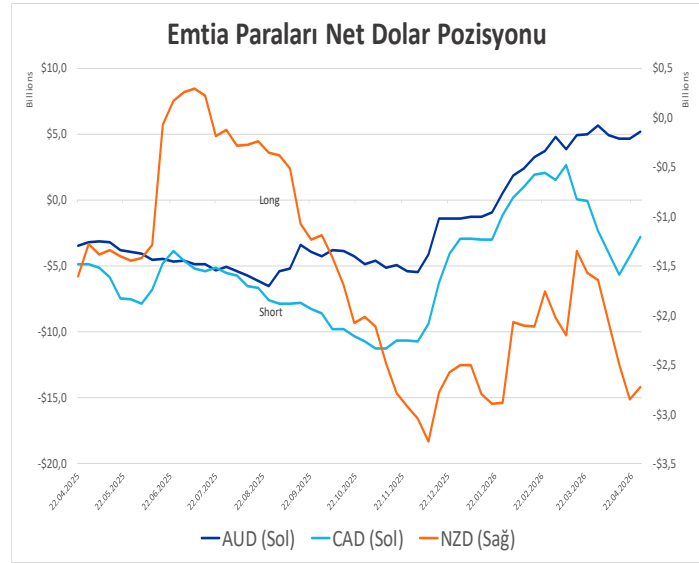
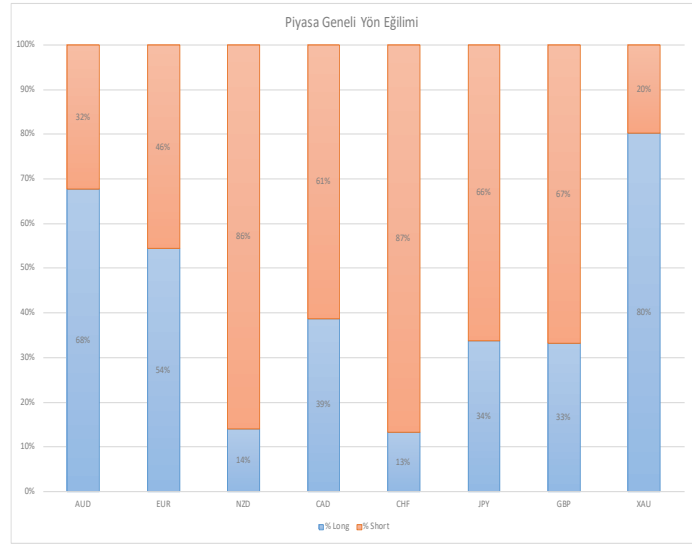


AUD - SPEKULATİF POZİSYON

Tarih	ŞMilyon	Pozisyon - Kontrat Büyüklüğü 100,000 AUD			
		Long	Short	Net	Haftalık Değişim
28-Apr	5.161	136.909	65.040	71.869	7.052
21-Apr	4.636	128.811	63.994	64.817	-258
14-Apr	4.637	129.517	64.442	65.075	-5.738

NZD - SPEKULATİF POZİSYON

Tarih	ŞMilyon	Pozisyon - Kontrat Büyüklüğü 100,000 NZD			
		Long	Short	Net	Haftalık Değişim
28-Apr	-2.726	9.044	55.366	-46.322	2.132
21-Apr	-2.856	7.917	56.371	-48.454	-6.178
14-Apr	-2.494	10.112	52.388	-42.276	-6.201



CAD - SPEKULATİF POZİSYON

Tarih	ŞMilyon	Pozisyon - Kontrat Büyüklüğü 100,000 CAD			
		Long	Short	Net	Haftalık Değişim
28-Apr	-2.812	66.517	104.993	-38.476	20.358
21-Apr	-4.306	60.889	119.723	-58.834	19.438
14-Apr	-5.685	54.249	132.521	-78.272	-22.624

SABİT GETİRİLİ MENKUL KIYMETLER VE FX MÜDÜRLÜĞÜ

Pınar Özyüksel	+ (90.212) 350 23 12	pozyuksel@isyatirim.com.tr
Seyran Onay	+ (90.212) 350 23 40	sonay@isyatirim.com.tr
Ceyhun Erdel	+ (90.212) 350 23 52	cerdel@isyatirim.com.tr
Kağan Yeşilova	+ (90.212) 350 22 86	kyesilova@isyatirim.com.tr
Barış Yavuz	+ (90.212) 350 23 44	byavuz@isyatirim.com.tr
Dilek Korku	+ (90.212) 350 23 86	dkorku@isyatirim.com.tr
Şimal Irmak Uçkun	+ (90.212) 350 27 60	siuckun@isyatirim.com.tr
Aziz Can Uzun	+ (90.212) 350 24 32	cuzun@isyatirim.com.tr
Melis Büyükelçi Aksu	+ (90.212) 350 20 70	mbuyukelci@isyatirim.com.tr

Burada yer alan bilgiler İş Yatırım Menkul Değerler A.Ş. tarafından bilgilendirme amacı ile hazırlanmıştır. Yatırım bilgi, yorum ve tavsiyeleri yatırım danışmanlığı kapsamında değildir. Yatırım danışmanlığı hizmeti; aracı kurumlar, portföy yönetim şirketleri, mevduat kabul etmeyen bankalar ile müşteri arasında imzalanacak yatırım danışmanlığı sözleşmesi çerçevesinde sunulmaktadır. Burada yer alan yorum ve tavsiyeler, yorum ve tavsiyede bulunanların kişisel görüşlerine dayanmaktadır. Herhangi bir yatırım aracının alım-satım önerisi ya da getiri vaadi olarak yorumlanmamalıdır. Bu görüşler mali durumunuz ile risk ve getiri tercihlerinize uygun olmayabilir. Bu nedenle, sadece burada yer alan bilgilere dayanarak yatırım kararı verilmesi beklentilerinize uygun sonuçlar doğurmayabilir.

Burada yer alan fiyatlar, veriler ve bilgilerin tam ve doğru olduğu garanti edilemez; içerik, haber verilmeksizin değiştirilebilir. Tüm veriler, İş Yatırım Menkul Değerler A.Ş. tarafından güvenilir olduğuna inanılan kaynaklardan alınmıştır. Bu kaynakların kullanılması nedeni ile ortaya çıkabilecek hatalardan İş Yatırım Menkul Değerler A.Ş. sorumlu değildir. Çıkabilecek hatalardan İş Yatırım Menkul Değerler A.Ş. sorumlu değildir.

Bu içeriğe ilişkin tüm telif hakları İş Yatırım Menkul Değerler A.Ş.'ye aittir. Bu içerik, açık iznimiz olmaksızın başkaları tarafından herhangi bir amaçla, kısmen veya tamamen çoğaltılamaz, dağıtılamaz, yayımlanamaz veya değiştirilemez.