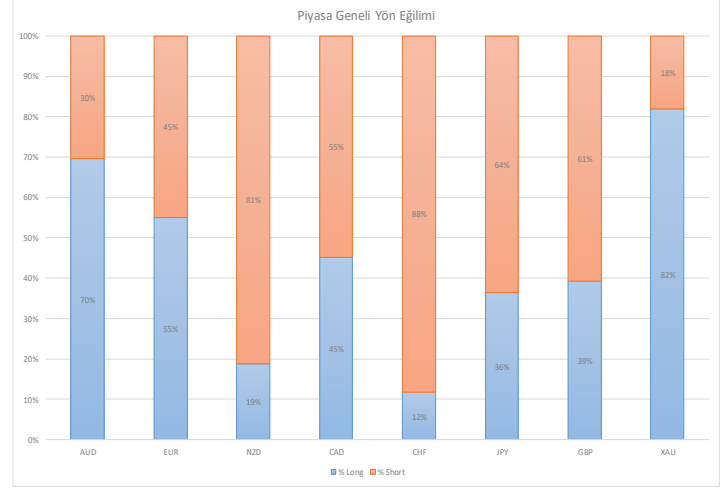


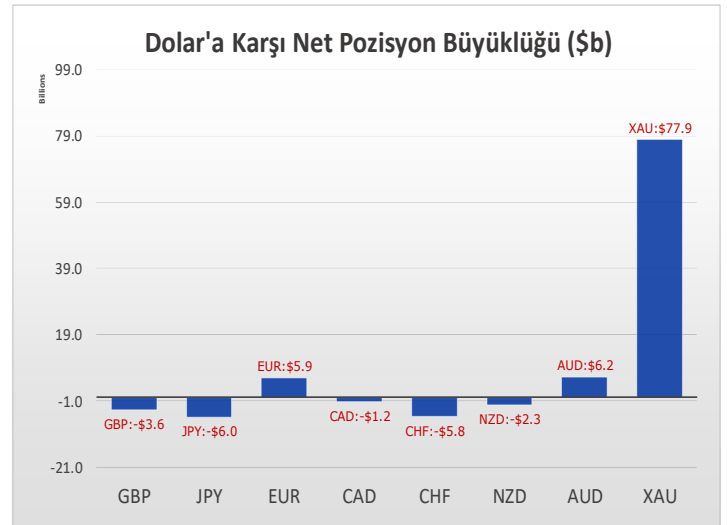
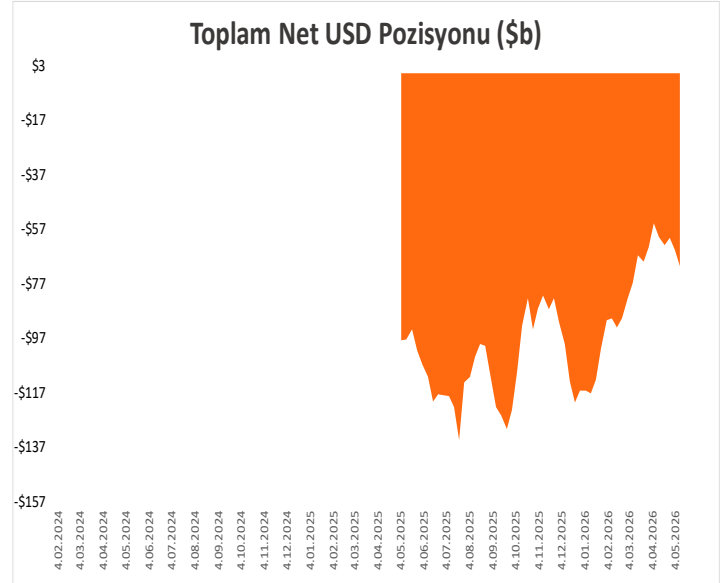
Raporda 6-12 Mayıs haftası verileri baz alınmıştır.

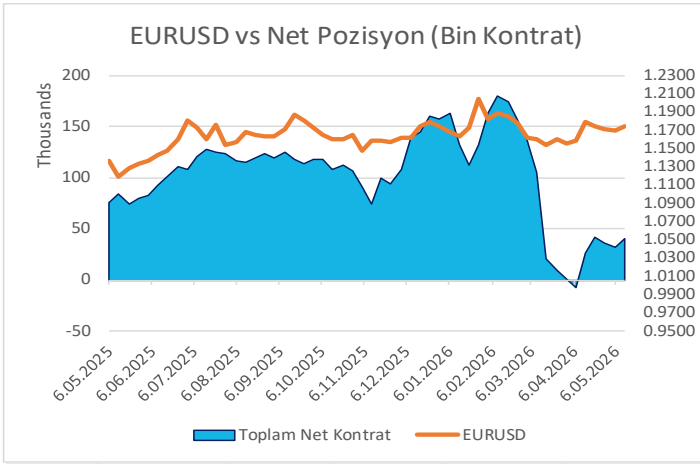
11.05.2026

Duyarlılık		ŞMilyon		
12-May-2026	Eğilim	Momentum	Pozisyon	Haftalık Değişim
EUR	↑	Artıyor	5,899	1,192
JPY	↓	Artıyor	-5,956	-1,068
GBP	↓	Azalıyor	-3,644	1,765
AUD	↑	Artıyor	6,153	502
NZD	↓	Azalıyor	-2,330	510
CAD	↓	Artıyor	-1,186	-110
CHF	↓	Artıyor	-5,796	-285
XAU	↑	Artıyor	77,880	3,739
Toplam USD Pozisyonu			-71,020	-6,246



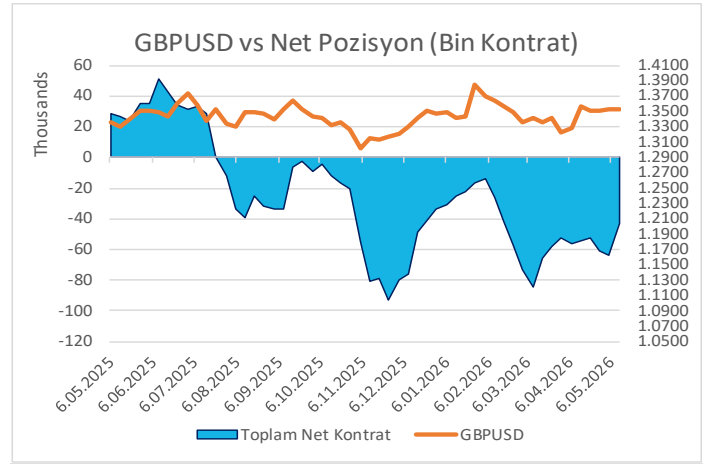
6-12 Mayıs CFTC raporlama haftasında küresel piyasalarda fiyatlar, Orta Doğu merkezli jeopolitik gelişmeler ve özellikle ABD-İran hattındaki diplomatik temasların seyrine bağlı olarak dalgalı bir görünüm sergiledi. Trump yönetiminin askeri ve diplomatik adımları ile İran cephesinden gelen açıklamalar, küresel risk iştahı üzerinde belirleyici olmaya devam ederken; taraflar arasında zaman zaman verilen iyimser mesajlara rağmen anlaşma şartlarına ilişkin görüş ayrılıklarının sürmesi, belirsizliklerin yüksek kalmasına neden oldu. Hafta boyunca Hürmüz Boğazı çevresindeki gelişmeler enerji piyasalarının ana gündem maddelerinden biri olmayı sürdürdü. ABD'nin bölgedeki askeri ve lojistik hamleleri ile İran tarafının deniz trafiğine ilişkin açıklamaları, enerji arz güvenliğine yönelik endişelerin canlı kalmasına neden oldu. Washington yönetimi Hürmüz Boğazı'nın yeniden tam kapasiteyle açılmasını öncelikli hedef olarak öne çıkarırken, İran tarafı yaptırımların hafifletilmesi karşılığında bölgedeki normalleşmeye açık mesajlar verdi. Buna karşın taraflardan gelen karşılıklı sert açıklamalar ve bölgede yaşanan sınırlı askeri çatışmalar, piyasalarda jeopolitik risk priminin yüksek seyretmesine yol açtı. Diplomatik cephede ise müzakere trafiğinin yoğunlaştığı görüldü. ABD adına Steve Witkoff ve Jared Kushner tarafından yürütülen görüşmelerde; Hürmüz Boğazı'nın yeniden açılması, yaptırımların kademeli kaldırılması ve İran'ın nükleer programına yönelik uzun vadeli sınırlamalar temel müzakere başlıkları arasında öne çıktı. ABD Başkanı Donald Trump'ın, İran ile anlaşmanın "her an" gerçekleşebileceğine yönelik açıklamaları kısa süreli iyimserlik yaratırken, İran tarafının ABD teklifindeki bazı maddeleri "kabul edilemez" olarak değerlendirmesi diplomatik sürecin kırılgan yapısını koruduğunu gösterdi. İran'ın resmi yanıtını Pakistan üzerinden iletmeğine yönelik açıklamalar ise arabuluculuk mekanizmasının aktif şekilde sürdüğüne işaret etti. Jeopolitik tarafta Çin'in artan rolü de dikkat çekti. Çin Dışişleri Bakanı Wang Yi ile İranlı yetkililer arasında Pekin'de gerçekleştirilen görüşmeler, Çin'in süreçte dengeleyici aktör olarak öne çıkabileceği beklentilerini güçlendirdi. Özellikle Çin'in İran petrolüne olan bağımlılığı ve enerji arz güvenliğine verdiği stratejik önem, ABD-Çin ilişkilerinde Orta Doğu kaynaklı risklerin daha belirgin şekilde fiyatlanmasına neden oldu. Trump ile Şi Cinqing arasında planlanan zirve öncesinde tarafların ticaret tarifeleri, teknoloji kısıtlamaları ve enerji güvenliği başlıklarında temaslarını sürdürmesi, küresel piyasalarda yakından takip edildi.





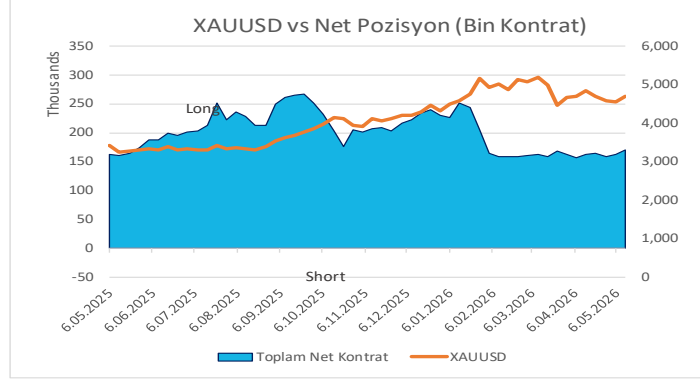
EUR - SPEKULATİF POZİSYON

Tarih	ŞMilyon	Pozisyon - Kontrat Büyüklüğü 125,000 EUR			
		Long	Short	Net	Haftalık Değişim
12-May	5,899	224,002	183,802	40,200	7,998
5-May	4,707	217,474	185,272	32,202	-3,510
28-Apr	5,228	217,091	181,379	35,712	-5,612



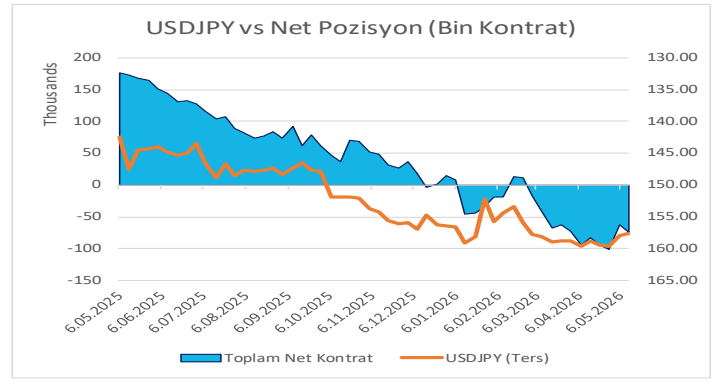
GBP - SPEKULATİF POZİSYON

Tarih	ŞMilyon	Pozisyon - Kontrat Büyüklüğü 62,500 GBP			
		Long	Short	Net	Haftalık Değişim
12-May	-3,644	79,605	122,664	-43,059	20,849
5-May	-5,409	62,573	126,481	-63,908	-3,269
28-Apr	-5,123	59,577	120,216	-60,639	-8,600



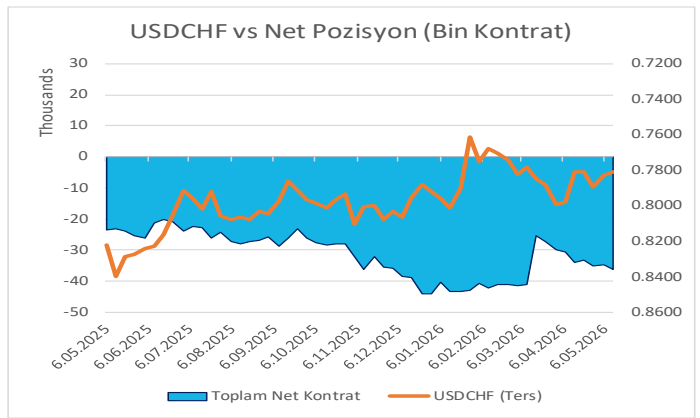
XAU - SPEKULATİF POZİSYON

Tarih	ŞMilyon	Pozisyon - Kontrat Büyüklüğü 100 troy oz.			
		Long	Short	Net	Haftalık Değişim
12-May	77,880	219,793	48,171	171,622	8,319
5-May	74,141	211,814	48,511	163,303	3,732
28-Apr	74,232	211,818	52,247	159,571	-4,435



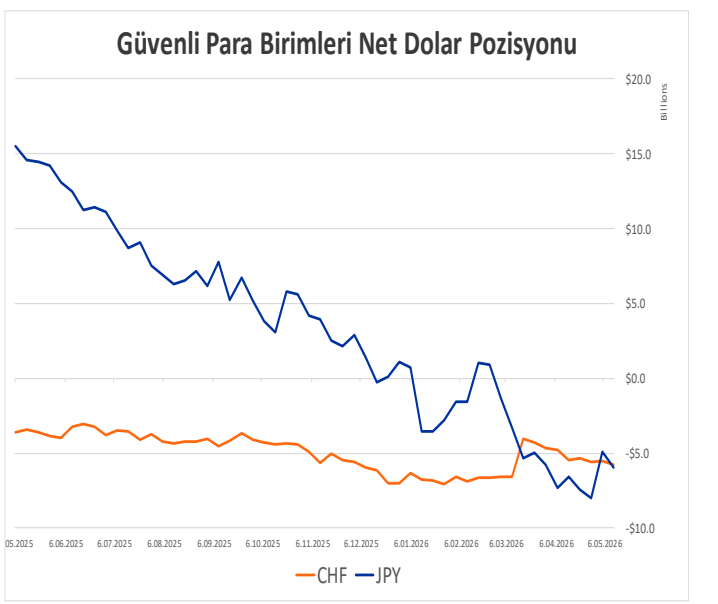
JPY - SPEKULATİF POZİSYON

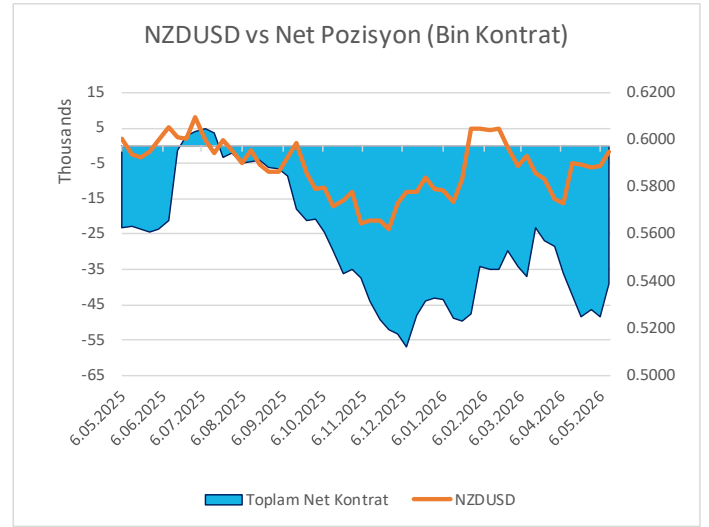
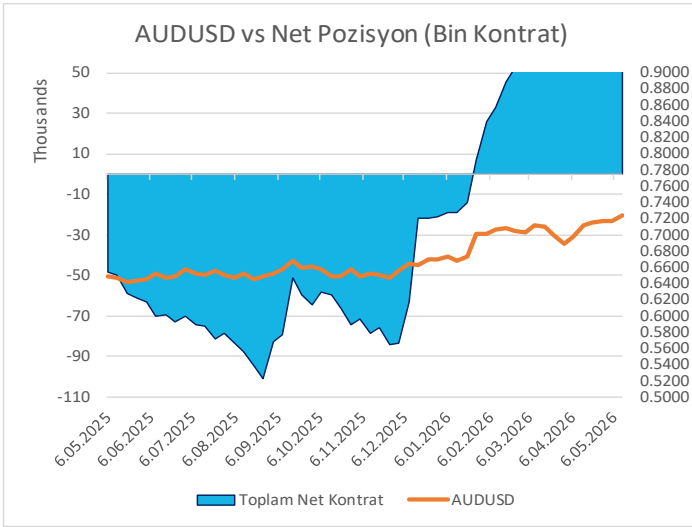
Tarih	ŞMilyon	Pozisyon - Kontrat Büyüklüğü 12,5MM JPY			
		Long	Short	Net	Haftalık Değişim
12-May	-5,956	100,155	175,257	-75,102	-13,364
5-May	-4,888	109,035	170,773	-61,738	40,321
28-Apr	-7,992	106,530	208,589	-102,059	-7,599



CHF - SPEKULATİF POZİSYON

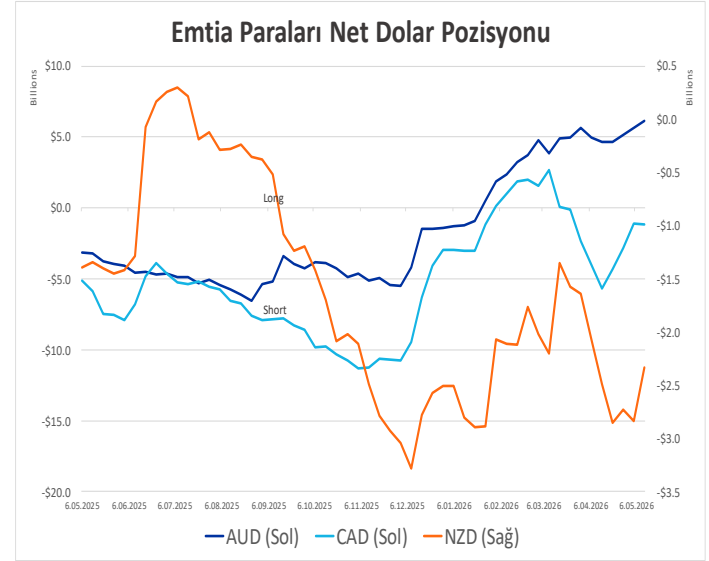
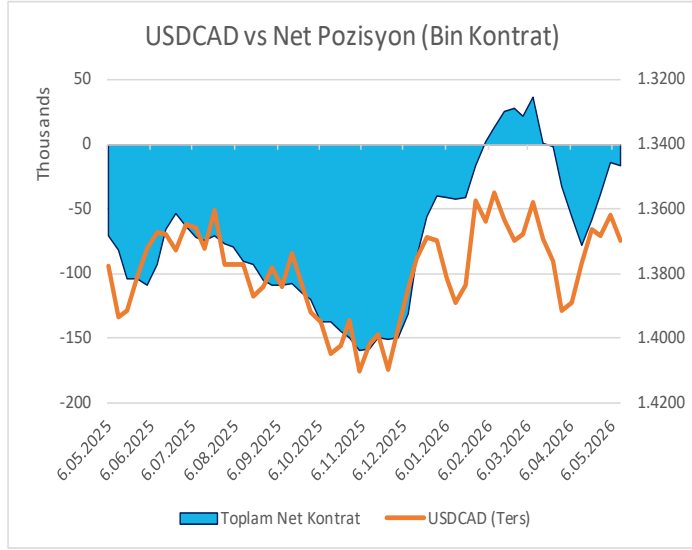
Tarih	ŞMilyon	Pozisyon - Kontrat Büyüklüğü 125,000 CHF			
		Long	Short	Net	Haftalık Değişim
12-May	-5,796	5,602	41,799	-36,197	-1,676
5-May	-5,511	7,145	41,666	-34,521	700
28-Apr	-5,578	6,359	41,580	-35,221	-1,948





AUD - SPEKULATİF POZİSYON					
Tarih	ŞMilyon	Pozisyon - Kontrat Büyüklüğü 100,000 AUD			
		Long	Short	Net	Haftalık Değişim
12-May	6,153	150,800	65,810	84,990	6,316
5-May	5,651	143,214	64,540	78,674	6,805
28-Apr	5,161	136,909	65,040	71,869	7,052

NZD - SPEKULATİF POZİSYON					
Tarih	ŞMilyon	Pozisyon - Kontrat Büyüklüğü 100,000 NZD			
		Long	Short	Net	Haftalık Değişim
12-May	-2,330	11,846	50,996	-39,150	9,101
5-May	-2,841	9,063	57,314	-48,251	-1,929
28-Apr	-2,726	9,044	55,366	-46,322	2,132



CAD - SPEKULATİF POZİSYON					
Tarih	ŞMilyon	Pozisyon - Kontrat Büyüklüğü 100,000 CAD			
		Long	Short	Net	Haftalık Değişim
12-May	-1,186	77,042	93,284	-16,242	-1,583
5-May	-1,076	73,650	88,309	-14,659	23,817
28-Apr	-2,812	66,517	104,993	-38,476	20,358

SABİT GETİRİLİ MENKUL KIYMETLER VE FX MÜDÜRLÜĞÜ

Pınar Özyüksel	+ (90.212) 350 23 12	pozyuksel@isyatirim.com.tr
Seyran Onay	+ (90.212) 350 23 40	sonay@isyatirim.com.tr
Ceyhun Erdel	+ (90.212) 350 23 52	cerdel@isyatirim.com.tr
Kağan Yeşilova	+ (90.212) 350 22 86	kyesilova@isyatirim.com.tr
Barış Yavuz	+ (90.212) 350 23 44	byavuz@isyatirim.com.tr
Dilek Korku	+ (90.212) 350 23 86	dkorku@isyatirim.com.tr
Şimal Irmak Uçkun	+ (90.212) 350 27 60	siuckun@isyatirim.com.tr
Aziz Can Uzun	+ (90.212) 350 24 32	cuzun@isyatirim.com.tr
Melis Büyükelçi Aksu	+ (90.212) 350 20 70	mbuyukelci@isyatirim.com.tr

Burada yer alan bilgiler İş Yatırım Menkul Değerler A.Ş. tarafından bilgilendirme amacı ile hazırlanmıştır. Yatırım bilgi, yorum ve tavsiyeleri yatırım danışmanlığı kapsamında değildir. Yatırım danışmanlığı hizmeti; aracı kurumlar, portföy yönetim şirketleri, mevduat kabul etmeyen bankalar ile müşteri arasında imzalanacak yatırım danışmanlığı sözleşmesi çerçevesinde sunulmaktadır. Burada yer alan yorum ve tavsiyeler, yorum ve tavsiyede bulunanların kişisel görüşlerine dayanmaktadır. Herhangi bir yatırım aracının alım-satım önerisi ya da getiri vaadi olarak yorumlanmamalıdır. Bu görüşler mali durumunuz ile risk ve getiri tercihlerinize uygun olmayabilir. Bu nedenle, sadece burada yer alan bilgilere dayanarak yatırım kararı verilmesi beklentilerinize uygun sonuçlar doğurmayabilir.

Burada yer alan fiyatlar, veriler ve bilgilerin tam ve doğru olduğu garanti edilemez; içerik, haber verilmeksizin değiştirilebilir. Tüm veriler, İş Yatırım Menkul Değerler A.Ş. tarafından güvenilir olduğuna inanılan kaynaklardan alınmıştır. Bu kaynakların kullanılması nedeni ile ortaya çıkabilecek hatalardan İş Yatırım Menkul Değerler A.Ş. sorumlu değildir. Çıkabilecek hatalardan İş Yatırım Menkul Değerler A.Ş. sorumlu değildir.

Bu içeriğe ilişkin tüm telif hakları İş Yatırım Menkul Değerler A.Ş.'ye aittir. Bu içerik, açık iznimiz olmaksızın başkaları tarafından herhangi bir amaçla, kısmen veya tamamen çoğaltılamaz, dağıtılamaz, yayımlanamaz veya değiştirilemez.