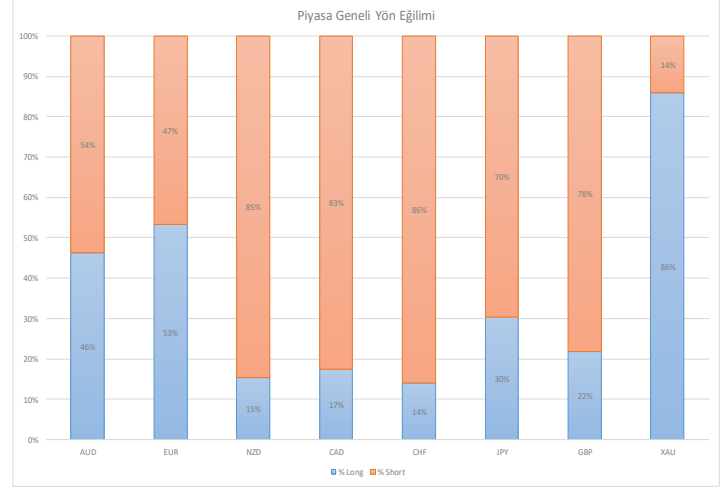




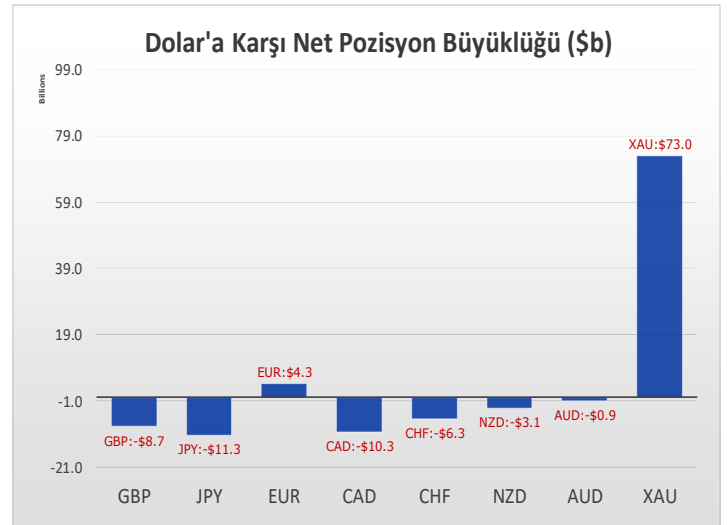
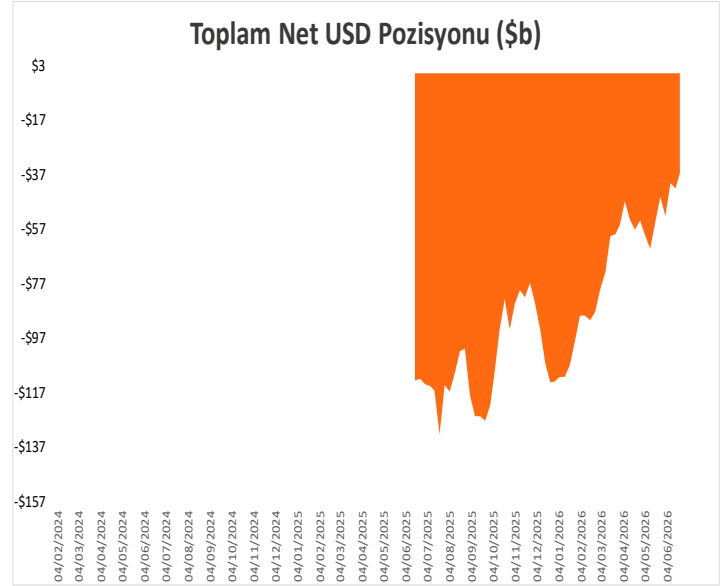
Raporda 17-23 Haziran haftası verileri baz alınmıştır.

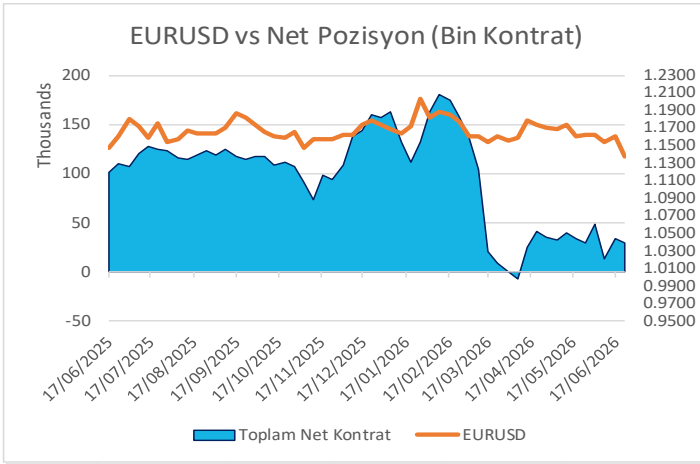
29.06.2026

Duyarlılık		ŞMilyon		
23-Jun-2026	Eğilim	Momentum	Pozisyon	Haftalık Değişim
EUR	↑	Azalıyor	4,291	-694
JPY	↓	Azalıyor	-11,305	393
GBP	↓	Artıyor	-8,724	-2,718
AUD	↓	Artıyor	-900	-608
NZD	↓	Artıyor	-3,109	-475
CAD	↓	Artıyor	-10,330	-834
CHF	↓	Artıyor	-6,344	-31
XAU	↑	Azalıyor	73,027	-660
<b>Toplam USD Pozisyonu</b>			<b>-36,605</b>	<b>5,628</b>

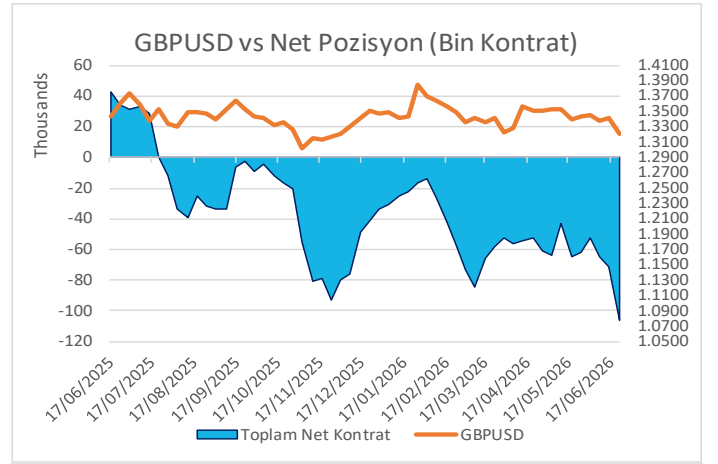


17-23 Haziran CFTC raporlama haftasında küresel piyasalarda fiyatlamalar, ABD ile İran arasında sağlanan geçici mutabakatın etkisiyle jeopolitik risklerin azalması, enerji fiyatlarında sert geri çekilme ve Fed'in şahin para politikası mesajlarının etkisi altında şekillendi. Hürmüz Boğazı'nın yeniden uluslararası deniz trafiğine açılacağına yönelik açıklamalar ve İran petrol ihracatına ilişkin yaptırım muafiyetlerinin devreye alınması, savaş sürecinde enerji piyasalarında oluşan risk priminin hızla çözülmesini sağladı. Brent petrol fiyatının kısa süre içerisinde 115 dolar seviyelerinden 80 doların altına gerilemesi, küresel enflasyon beklentilerinin yeniden aşağı yönlü revize edilmesine neden olurken, piyasalarda odak noktası jeopolitik gelişmelerden yeniden büyüme görünümü ve merkez bankalarının faiz patikasına kaydı. Jeopolitik tarafta hafta boyunca ABD ile İran arasında imzalanan geçici mutabakatın uygulanma süreci yakından takip edildi. Taraflar arasında varılan 14 maddelik anlaşma kapsamında Hürmüz Boğazı'nın yeniden açılması, İran petrol ihracatına yönelik bazı yaptırım muafiyetlerinin yürürlüğe girmesi ve nihai anlaşmaya yönelik 60 günlük teknik müzakere sürecinin başlatılması planlandı. ABD'nin İran'a yönelik deniz ablukasını kaldırmasının ardından bölgedeki ticari faaliyetlerde yeniden hareketlilik gözlenirken, ilk petrol tankerlerinin sorunsuz şekilde boğazdan geçmesi enerji arzına ilişkin endişelerin önemli ölçüde azalmasını sağladı. Bununla birlikte İsviçre'de gerçekleştirilmesi planlanan ilk teknik görüşmelerin ertelenmesi ve taraflar arasında özellikle nükleer denetim mekanizmasına ilişkin görüş ayrılıklarının devam etmesi, piyasalarda temkinli iyimserliğin korunmasına neden oldu. ABD Başkanı Donald Trump ve Başkan Yardımcısı JD Vance müzakerelerin olumlu ilerlediğini belirtirken, İran yönetimi bazı teknik başlıklarda ABD'nin açıklamalarına itiraz etmeyi sürdürdü. Enerji piyasalarında ise jeopolitik tansiyonun düşmesi fiyatlamalar üzerinde belirleyici oldu. Hürmüz Boğazı'nın yeniden açılması ve İran petrolünün uluslararası piyasalara dönüşüne ilişkin beklentiler küresel arz endişelerini önemli ölçüde azaltırken, savaş döneminde petrol fiyatlarına eklenen risk primi hızla çözülmeye başladı. Brent petrol fiyatı hafta boyunca satış baskısını sürdürerek 80 dolar seviyesinin altına gerilerken, enerji maliyetlerindeki düşüş küresel enflasyon görünümüne yönelik iyimserliği destekledi.

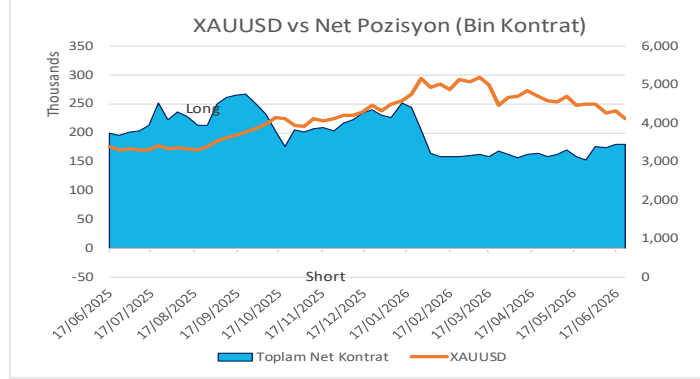




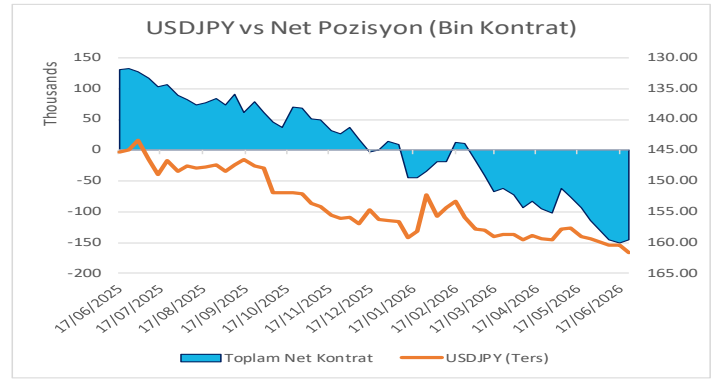
EUR - SPEKULATİF POZİSYON					
Tarih	ŞMilyon	Pozisyon - Kontrat Büyüklüğü 125,000 EUR			
		Long	Short	Net	Haftalık Değişim
26-Jun	4,291	247,332	217,174	30,158	-4,195
16-Jun	4,985	228,005	193,652	34,353	20,421
9-Jun	2,010	219,564	205,632	13,932	-34,934



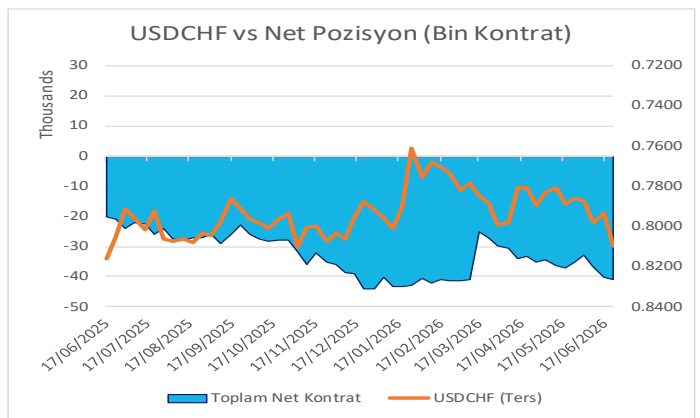
GBP - SPEKULATİF POZİSYON					
Tarih	ŞMilyon	Pozisyon - Kontrat Büyüklüğü 62,500 GBP			
		Long	Short	Net	Haftalık Değişim
23-Jun	-8,724	40,772	146,491	-105,719	-34,134
16-Jun	-6,007	42,043	113,628	-71,585	-7,372
9-Jun	-5,370	45,743	109,956	-64,213	-11,995



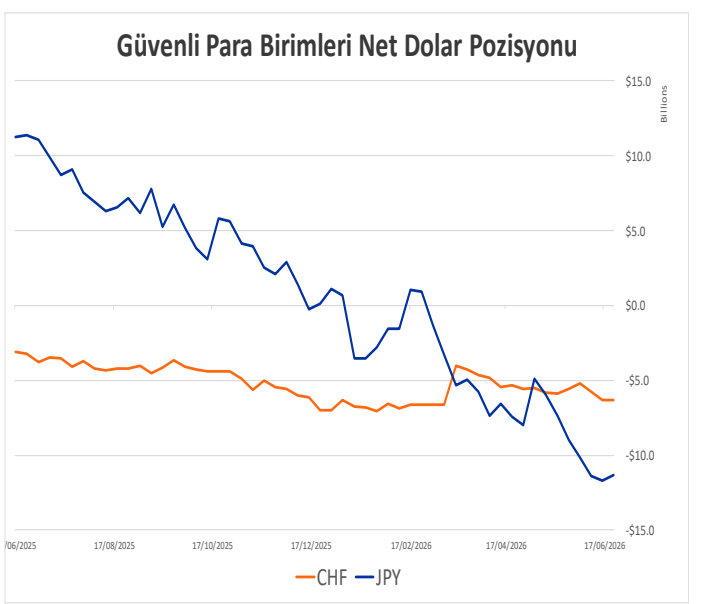
XAU - SPEKULATİF POZİSYON					
Tarih	ŞMilyon	Pozisyon - Kontrat Büyüklüğü 100 troy oz.			
		Long	Short	Net	Haftalık Değişim
23-Jun	73,027	217,028	35,689	181,339	1,119
16-Jun	73,687	211,127	30,907	180,220	6,383
9-Jun	69,999	207,984	34,147	173,837	-2,183

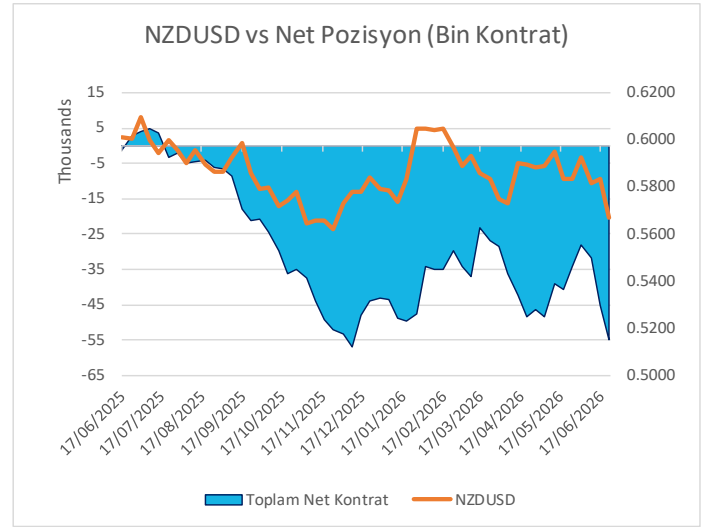
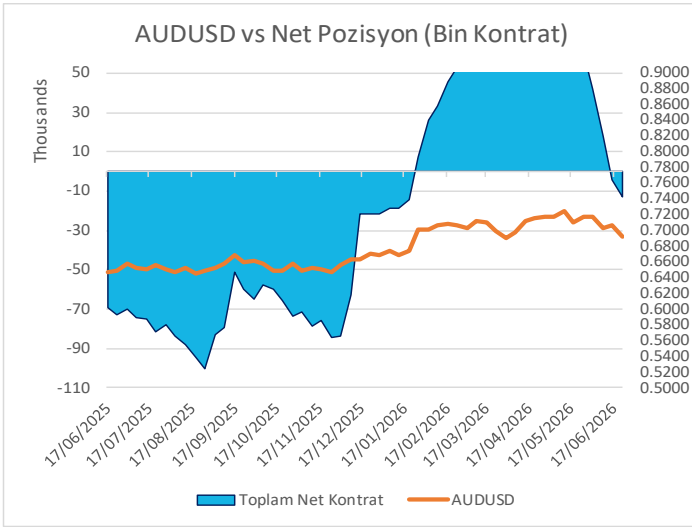


JPY - SPEKULATİF POZİSYON					
Tarih	ŞMilyon	Pozisyon - Kontrat Büyüklüğü 12,5MM JPY			
		Long	Short	Net	Haftalık Değişim
23-Jun	-11,305	113,698	259,802	-146,104	4,028
16-Jun	-11,698	117,375	267,507	-150,132	-4,314
9-Jun	-11,366	121,520	267,338	-145,818	-16,251



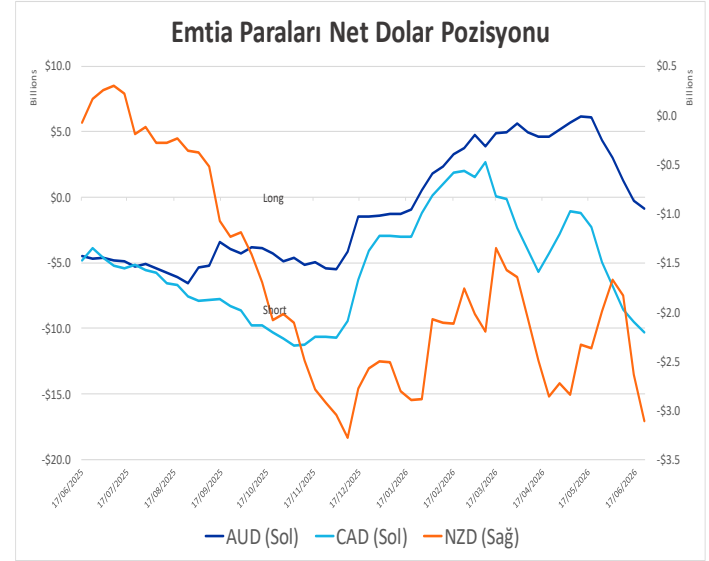
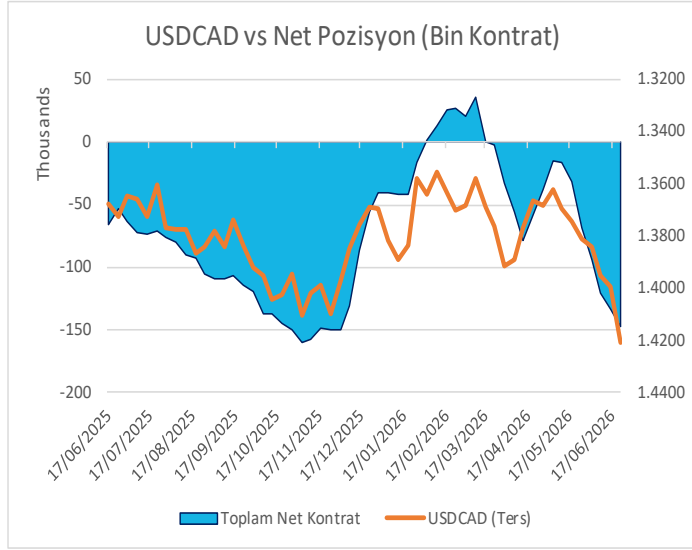
CHF - SPEKULATİF POZİSYON					
Tarih	ŞMilyon	Pozisyon - Kontrat Büyüklüğü 125,000 CHF			
		Long	Short	Net	Haftalık Değişim
23-Jun	-6,344	7,975	49,069	-41,094	-1,036
16-Jun	-6,313	7,594	47,652	-40,058	-3,393
9-Jun	-5,742	7,335	44,000	-36,665	-3,756





AUD - SPEKULATİF POZİSYON					
Tarih	ŞMilyon	Pozisyon - Kontrat Büyüklüğü 100,000 AUD			
		Long	Short	Net	Haftalık Değişim
23-Jun	-900	82,200	95,212	-13,012	-8,887
16-Jun	-292	84,342	88,467	-4,125	-22,285
9-Jun	1,277	92,995	74,835	18,160	-23,652

NZD - SPEKULATİF POZİSYON					
Tarih	ŞMilyon	Pozisyon - Kontrat Büyüklüğü 100,000 NZD			
		Long	Short	Net	Haftalık Değişim
23-Jun	-3,109	12,114	66,958	-54,844	-9,683
16-Jun	-2,634	9,266	54,427	-45,161	-13,590
9-Jun	-1,836	11,764	43,335	-31,571	-3,325



CAD - SPEKULATİF POZİSYON					
Tarih	ŞMilyon	Pozisyon - Kontrat Büyüklüğü 100,000 CAD			
		Long	Short	Net	Haftalık Değişim
23-Jun	-10,330	39,429	186,221	-146,792	-13,891
16-Jun	-9,496	39,686	172,587	-132,901	-12,902
9-Jun	-8,603	37,944	157,943	-119,999	-25,888

## SABİT GETİRİLİ MENKUL KIYMETLER VE FX MÜDÜRLÜĞÜ

Pınar Özyüksel	+ (90.212) 350 23 12	<a href="mailto:pozyuksel@isyatirim.com.tr">pozyuksel@isyatirim.com.tr</a>
Seyran Onay	+ (90.212) 350 23 40	<a href="mailto:sonay@isyatirim.com.tr">sonay@isyatirim.com.tr</a>
Ceyhun Erdel	+ (90.212) 350 23 52	<a href="mailto:cerdel@isyatirim.com.tr">cerdel@isyatirim.com.tr</a>
Kağan Yeşilova	+ (90.212) 350 22 86	<a href="mailto:kyesilova@isyatirim.com.tr">kyesilova@isyatirim.com.tr</a>
Barış Yavuz	+ (90.212) 350 23 44	<a href="mailto:byavuz@isyatirim.com.tr">byavuz@isyatirim.com.tr</a>
Dilek Korku	+ (90.212) 350 23 86	<a href="mailto:dkorku@isyatirim.com.tr">dkorku@isyatirim.com.tr</a>
Şimal Irmak Uçkun	+ (90.212) 350 27 60	<a href="mailto:siuckun@isyatirim.com.tr">siuckun@isyatirim.com.tr</a>
Aziz Can Uzun	+ (90.212) 350 24 32	<a href="mailto:cuzun@isyatirim.com.tr">cuzun@isyatirim.com.tr</a>
Melis Büyükelçi Aksu	+ (90.212) 350 20 70	<a href="mailto:mbuyukelci@isyatirim.com.tr">mbuyukelci@isyatirim.com.tr</a>

Burada yer alan bilgiler İş Yatırım Menkul Değerler A.Ş. tarafından bilgilendirme amacı ile hazırlanmıştır. Yatırım bilgi, yorum ve tavsiyeleri yatırım danışmanlığı kapsamında değildir. Yatırım danışmanlığı hizmeti; aracı kurumlar, portföy yönetim şirketleri, mevduat kabul etmeyen bankalar ile müşteri arasında imzalanacak yatırım danışmanlığı sözleşmesi çerçevesinde sunulmaktadır. Burada yer alan yorum ve tavsiyeler, yorum ve tavsiyede bulunanların kişisel görüşlerine dayanmaktadır. Herhangi bir yatırım aracının alım-satım önerisi ya da getiri vaadi olarak yorumlanmamalıdır. Bu görüşler mali durumunuz ile risk ve getiri tercihlerinize uygun olmayabilir. Bu nedenle, sadece burada yer alan bilgilere dayanarak yatırım kararı verilmesi beklentilerinize uygun sonuçlar doğurmayabilir.

Burada yer alan fiyatlar, veriler ve bilgilerin tam ve doğru olduğu garanti edilemez; içerik, haber verilmeksizin değiştirilebilir. Tüm veriler, İş Yatırım Menkul Değerler A.Ş. tarafından güvenilir olduğuna inanılan kaynaklardan alınmıştır. Bu kaynakların kullanılması nedeni ile ortaya çıkabilecek hatalardan İş Yatırım Menkul Değerler A.Ş. sorumlu değildir. Çıkabilecek hatalardan İş Yatırım Menkul Değerler A.Ş. sorumlu değildir.

Bu içeriğe ilişkin tüm telif hakları İş Yatırım Menkul Değerler A.Ş.'ye aittir. Bu içerik, açık iznimiz olmaksızın başkaları tarafından herhangi bir amaçla, kısmen veya tamamen çoğaltılamaz, dağıtılamaz, yayımlanamaz veya değiştirilemez.