

Küresel piyasalarda ABD hükümetinin kapanma endişesi...

Bugün yurt içinde istihdam verileri takip edilecek.

ABD'nin ticaret politikalarına ilişkin açıklamaların takip edildiği günde Trump, kereste ithalatına %10, bazı döşemeli ahşap ürünlerine ise %25 gümrük vergisi uygulanmasını öngören bir bildiriye imzaladı. Yayımlanan bildiriye göre, gümrük vergileri 14 Ekim'de yürürlüğe girecek. Bildiride, 1 Ocak'tan itibaren ABD ile anlaşma sağlayamayan ülkelerden ithal edilen döşemeli ahşap ürünlerde gümrük vergisi oranının %30'a, mutfak dolapları ve lavabo tezgahlarında ise %50'ye çıkarılacağı belirtildi. Dün açıklanan verilere göre, ABD'de bekleyen konut satışları Ağustos ayında %4 artarak beklentilerin belirgin üzerinde gerçekleşirken, son 5 ayın en hızlı artışının kaydedilmesi sektöre dair olumlu sinyaller verdi. Öte yandan, ülkede bütçe çalışmaları çerçevesinde fikir ayrılıklarının oluşmasıyla piyasalarda hükümetin kapanmaya gidebileceği endişesi oluştu. Bütçenin onaylanmadığı dönemlerde harcama yetkisini kaybeden hükümet temel faaliyetler dışındaki faaliyetlere ara vermek durumunda kalıyor.

Altın fiyatları ABD hükümetinin kapanabileceği endişeleriyle dün yeni tarihi zirvesine çıktı. OPEC+ üyelerinin yaklaşan toplantıda Kasım ayında bir üretim artırımını planlaması ve Irak'ın 2,5 yıl aradan sonra yeniden Türkiye üzerinden petrol ihracatına başlaması Brent petrol fiyatlarının %3'ten fazla gerilemesine neden oldu. Brent petrolün varil fiyatı sabah saatleri itibarıyla 67,5 USD seviyesinde seyrediyor.

Bu sabah saatlerinde açıklanan Çin imalat PMI verileri beklentilerin üzerinde açıklanarak sektöre dair olumlu sinyaller verdi. RatingDog (önceki Caixin) imalat PMI Mart'tan bu yana en hızlı artışını kaydederek 51,2 seviyesinde gerçekleşti. Bu dönemde yeni siparişlerdeki genişleme ihracata dair endişeleri hafifletti. NBS imalat PMI ise 49,8 ile Mart'tan bu yana en yüksek düzeyinde gerçekleşse de eşik değerinin altında kalmaya devam etti.

Yurt içinde açıklanan ekonomik güven endeksi Eylül'de bir önceki aya göre %0,1 ile sınırlı bir artışla 98,0 değerini aldı. Endeks eşik değerinin altında gerçekleşse de Mart ayından bu yana en yüksek değerini aldı. Endeksteeki artışta inşaat, perakende ticaret ve reel kesim güven endekslerindeki yükselişler etkili olurken, tüketici ve hizmet sektöründeki gerileme ekonomik güven endeksindeki artışı sınırlandırdı.

Bugün ABD'de tüketici güven endeksi, yurt içinde istihdam ve nihai dış ticaret dengesi verileri açıklanacak.

İktisadi Araştırmalar Bölümü

Nurgül Türkmen

nurgul.turkmen@isbank.com.tr

Dünya Borsaları	Kapanış	%Değişim
MSCI Dünya Borsaları	4.288	0,28 ↑
MSCI GOÜ	1.340	1,07 ↑
MSCI Japonya Hariç Asya*	698	0,24 ↑
Dow Jones	46.316	0,15 ↑
S&P 500	6.661	0,26 ↑
Euro Stoxx 50	5.507	0,13 ↑
Shanghai*	3.885	0,58 ↑
Nikkei*	45.073	0,07 ↑

(*) TSİ 08:30 verileridir.

Pariteler	Kapanış	%Değişim
EUR/USD	1,1725	0,21 ↑
USD/JPY	148,64	0,58 ↓

Emtia Fiyatları	Kapanış	%Değişim
Brent Petrol (USD/varil)	68,0	3,08 ↓
Altın (USD/ons)	3.834	1,96 ↑

Risk Göstergeleri	Kapanış	Değişim
ABD Hazine Tahvil Faizi*	%4,14	5 bp ↓
VIX	16,12	0,8 p ↑
CDS-TR (5-Y)	257	3 bp ↓

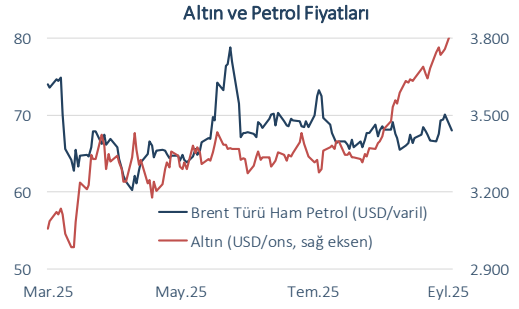
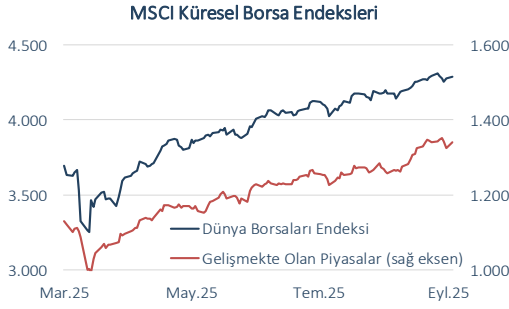
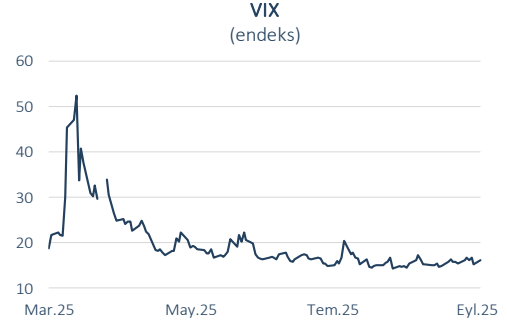
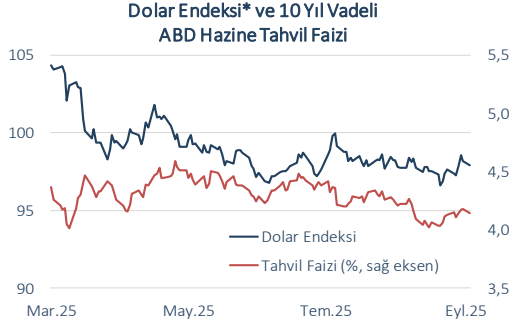
(*) 10-Y

Yurt İçi Piyasalar	Kapanış	%Değişim
BIST-100	11.048	0,92 ↓
USD/TL	41,5662	0,50 ↑
Euro/TL	48,6943	0,60 ↑
2-Y Gösterge Tahvil Faizi	%39,85	1 bp ↑
10-Y Gösterge Tahvil Faizi	%31,68	1 bp ↓

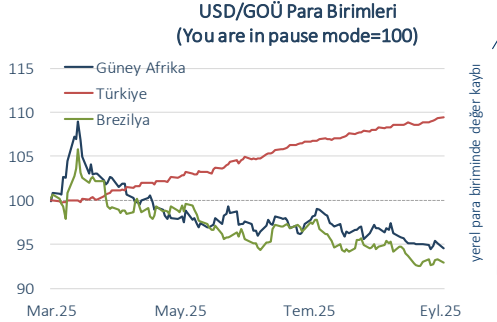
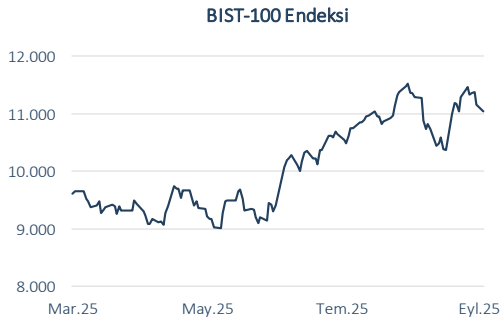
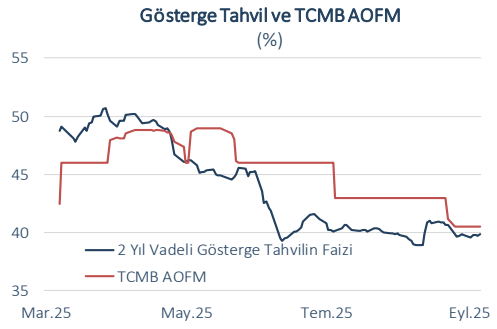
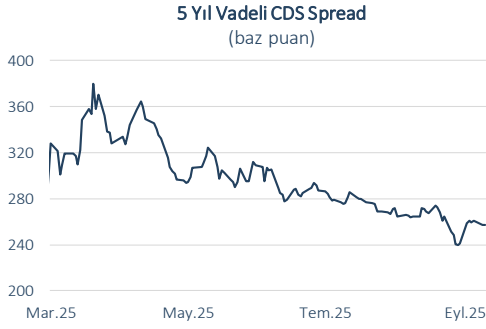
Dün	Veri Gündemi				Bugün		
Yurt Dışı	Dönemi	Beklenti	Gerçekleşme	Yurt Dışı	Dönemi	Beklenti	Önceki
ABD Dallas Fed İmalat Endeksi	Eylül	-	-8,7	ABD Tüketici Güven Endeksi	Eylül	96,0	97,4
ABD Bekleyen Konut Satışları, aylık	Ağustos	%0,2	%4,0	Çin NBS İmalat Sanayi PMI	Eylül	49,8 (G)	49,4
Euro Alanı Tüketici Güven Endeksi, nihai	Eylül	-14,9	-14,9	Çin RatingDog İmalat Sanayi PMI	Eylül	51,2 (G)	50,5
Yurt İçi	Yurt İçi						
Ekonomik Güven Endeksi	Eylül	-	98,0	İşsizlik Oranı	Ağustos	-	%8,0
				Dış Ticaret Dengesi, nihai	Ağustos	-	-6,44 milyar

(G) Gerçekleşme

Küresel Piyasalar



Yurt İçi Piyasalar



(*) Endeksteeki artış ABD dolarının gelişmiş ülke para birimleri karşısında değer kazandığını gösterir.
Kaynak: Datastream, Reuters

Bütün yayınlarımıza <https://ekonomi.isbank.com.tr> adresinden erişebilirsiniz.

YASAL UYARI

Bu rapor Bankamız uzmanları tarafından güvenilir olduğuna inanılan kamuya açık kaynaklardan elde edilen bilgiler kullanılmak suretiyle, sadece bilgilendirme amacıyla hazırlanmıştır ve hiçbir şekilde finansal enstrümanların alım veya satımı konusunda tavsiye veya finansal danışmanlık hizmeti sağlanması olarak yorumlanmamalıdır. Bu raporda yer verilen görüş ve değerlendirmeler, hiçbir şekilde Türkiye İş Bankası A.Ş.'nin kurumsal yaklaşımını yansıtmamakta olup, raporu kaleme alan uzmanların kişisel görüş ve değerlendirmeleridir. Türkiye İş Bankası A.Ş. bu raporda yer alan bilgi, görüş ve değerlendirmelerin doğru, değişmez ve eksiksiz olması konusunda herhangi bir şekilde garanti vermemektedir. Türkiye İş Bankası A.Ş. bu raporda yer alan bilgilerde herhangi bir bildirimde bulunmaksızın değişiklik yapma hakkına sahiptir. Bu rapor ve içindeki bilgilerin kullanılması nedeniyle doğrudan veya dolaylı olarak oluşacak zararlardan Türkiye İş Bankası A.Ş. hiçbir şekilde sorumluluk kabul etmemektedir.

İşbu rapor üzerinde Bankamızın telif hakkı olup, Bankamızın yazılı izni alınmaksızın herhangi bir kişi tarafından, herhangi bir amaçla, kısmen veya tamamen çoğaltılamaz, dağıtılamaz veya yayımlanamaz. Tüm haklarımız saklıdır.