

## Euro Alanı'nda öncü TÜFE enflasyonu Mart'ta yükseldi.

### Yurt içinde işsizlik oranı Şubat'ta %8,5 seviyesinde kaydedildi.

Dün küresel piyasaların odağında, ABD Başkanı Trump'ın İran'daki savaşın 2-3 hafta içinde sona erebileceğine işaret eden açıklamaları yer aldı. Savaşın sonlanabileceğine ilişkin iyimser mesajlar ile Hürmüz Boğazı'nın fiilen neredeyse kapalı olduğu yönündeki risk algısı arasında kalan petrol fiyatları, bu sabah itibarıyla gerilerken, güvenli liman talebinin etkisiyle altın fiyatları yükseliyor.

ABD'de Mart ayına ilişkin tüketici güven endeksi 91,8 seviyesinde gerçekleşerek hem piyasa beklentisinin (88,0) hem de önceki ay verisinin (91,0) üzerinde kaydedildi. Öte yandan ülkede JOLTS açık iş sayısı Şubat ayında beklentilerin hafif altında kalarak 6,9 milyon oldu. Diğer taraftan Ocak ayı verisi yukarı yönlü revize edilerek 7,2 milyon seviyesine çıkarıldı.

Euro Alanı'nda öncü verilere göre tüketici fiyatları Mart ayında yıllık bazda %2,5 artarak önceki aydaki %1,9 seviyesinin üzerinde kaydedildi ve 2025 yılı Ocak ayından bu yana en yüksek düzeyine ulaştı. Aynı dönemde enerji, gıda, tütün ve alkol hariç hesaplanan çekirdek enflasyon %2,3 olarak gerçekleşirken, enerji fiyatlarında görülen %4,9'luk artış manşet enflasyondaki yükselişte belirleyici oldu.

Çin'de bu sabah açıklanan RatingDog İmalat PMI verisi, Mart ayında 50,8 seviyesinde gerçekleşerek piyasa beklentisi olan 51,6'nın altında kaldı. Buna karşın endeksin 50 eşik değerinin üzerindeki seyrini sürdürmesi, imalat sanayinde büyümenin sürdüğüne ancak genişleme hızının önceki döneme göre ivme kaybettiğine işaret etti.

TÜİK tarafından açıklanan verilere göre mevsim etkisinden arındırılmış işsizlik oranı Şubat'ta bir önceki aya göre 0,3 puan artışla %8,5 seviyesine yükseldi. İlgili dönemde istihdam oranı 0,2 puan artarak %48,2 olurken, işgücüne katılma oranı 0,3 puan artarak %52,6 olarak gerçekleşti. Zamana bağlı eksik istihdam, potansiyel işgücü ve işsizlerden oluşan atıl işgücü oranı da aylık bazda 0,1 puan artışla %29,9 oldu.

BIST-100 endeksi dün günü %1,3'lük yükselişle 12.791 seviyesinde tamamladı. Türk lirası, EUR/USD paritesindeki yükselişe paralel olarak EUR karşısında değer kaybetti. Türkiye'nin 2 ve 10 yıllık gösterge tahvillerinin faizleri sırasıyla 70 ve 63 baz puan azalarak %42,05 ve %33,54 seviyelerine geriledi. 5 yıllık CDS risk primi de 7 baz puan düşüşle 306 seviyesine geriledi.

Bugün ABD, Euro Alanı ve Türkiye'de Mart ayına ilişkin PMI verileri açıklanacak. Ortadoğu'daki jeopolitik gelişmeler piyasaların takibinde olmayı sürdürecektir.

## İktisadi Araştırmalar Bölümü

Oğulcan Delil

ogulcan.delil@isbank.com.tr

Dünya Borsaları	Kapanış	%Değişim
MSCI Dünya Borsaları	4.258	2,27 ↑
MSCI GOÜ	1.397	1,06 ↓
MSCI Japonya Hariç Asya*	748	4,70 ↑
Dow Jones	46.342	2,49 ↑
S&P 500	6.529	2,91 ↑
Euro Stoxx 50	5.570	0,50 ↑
Shanghai*	3.948	1,50 ↑
Nikkei*	55.558	4,90 ↑

(\*) TSi 08:30 verileridir.

Pariteler	Kapanış	%Değişim
EUR/USD	1,1552	0,76 ↑
USD/JPY	159,09	0,28 ↓

Emtia Fiyatları	Kapanış	%Değişim
Brent Petrol (USD/varil)	118,4	4,94 ↑
Altın (USD/ons)	4.672	3,56 ↑

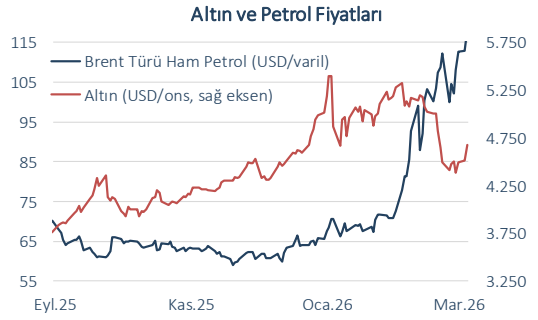
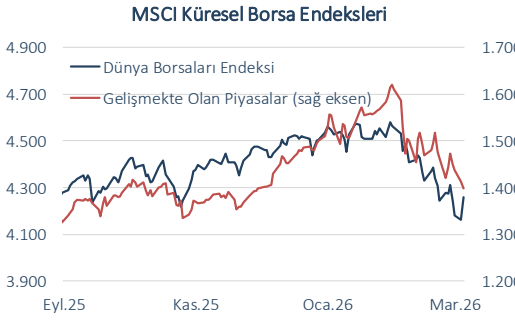
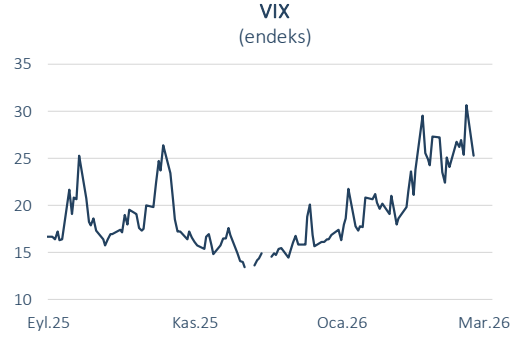
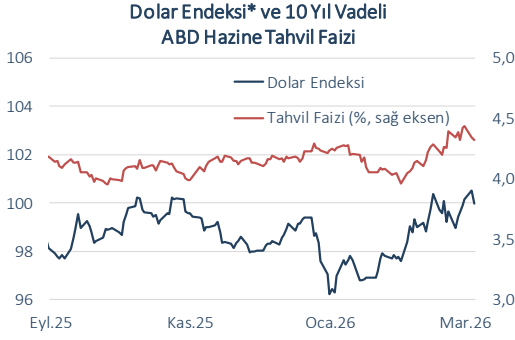
Risk Göstergeleri	Kapanış	Değişim
ABD Hazine Tahvil Faizi*	%4,31	3 bp ↓
VIX	25,25	5,4 p ↓
CDS-TR (5-Y)	306	7 bp ↓

(\*) 10-Y

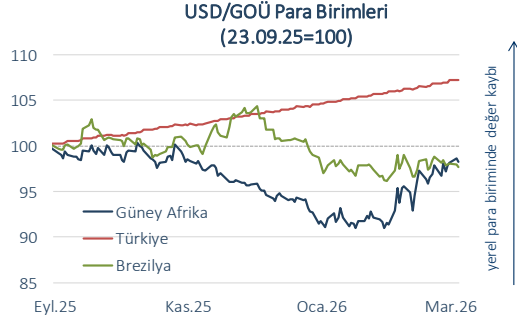
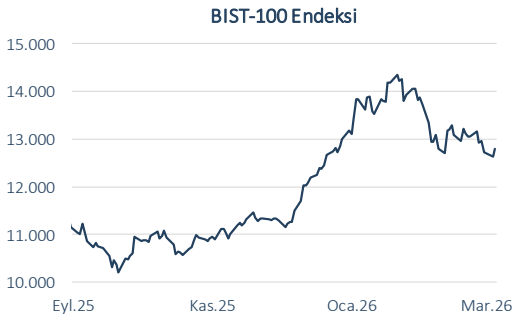
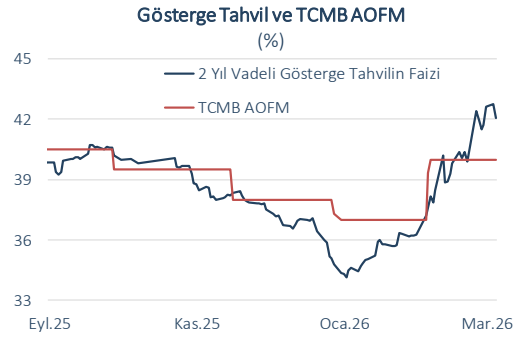
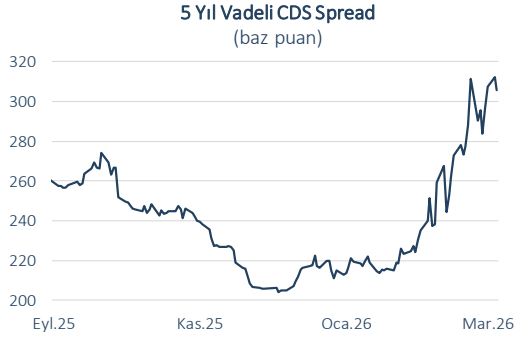
Yurt İçi Piyasalar	Kapanış	%Değişim
BIST-100	12.791	1,30 ↑
USD/TL	44,4513	0,05 ↑
Euro/TL	51,3575	0,79 ↑
2-Y Gösterge Tahvil Faizi	%42,05	70 bp ↓
10-Y Gösterge Tahvil Faizi	%33,54	63 bp ↓

Dün	Veri Gündemi				Bugün		
Yurt Dışı	Dönemi	Beklenti	Gerçekleşme	Yurt Dışı	Dönemi	Beklenti	Önceki
ABD Tüketici Güven Endeksi	Mart	88,0	91,8	ABD Perakende Satışlar, aylık	Şubat	%0,5	-%0,2
ABD JOLTS Açık İş Pozisyonları, adet	Şubat	6,9 mlyn	6,9 mlyn	ABD ISM İmalat Sanayi PMI	Mart	52,5	52,4
Euro Alanı TÜFE Enflasyonu, öncü, yıllık	Mart	%2,6	%2,5	Euro Alanı İşsizlik Oranı	Şubat	%6,1	%6,1
Yurt İçi	Yurt İçi						
İşsizlik Oranı	Şubat	-	%8,5	İSO Türkiye İmalat Sanayi PMI	Mart	-	49,3

Küresel Piyasalar



Yurt İçi Piyasalar



(\*) Endeksteeki artış ABD dolarının gelişmiş ülke para birimleri karşısında değer kazandığını gösterir.  
Kaynak: Datastream, Reuters

Bütün yayınlarımıza <https://ekonomi.isbank.com.tr> adresinden erişebilirsiniz.

**YASAL UYARI**

Bu rapor Bankamız uzmanları tarafından güvenilir olduğuna inanılan kamuya açık kaynaklardan elde edilen bilgiler kullanılmak suretiyle, sadece bilgilendirme amacıyla hazırlanmıştır ve hiçbir şekilde finansal enstrümanların alım veya satımı konusunda tavsiye veya finansal danışmanlık hizmeti sağlanması olarak yorumlanmamalıdır. Bu raporda yer verilen görüş ve değerlendirmeler, hiçbir şekilde Türkiye İş Bankası A.Ş.'nin kurumsal yaklaşımını yansıtmamakta olup, raporu kaleme alan uzmanların kişisel görüş ve değerlendirmeleridir. Türkiye İş Bankası A.Ş. bu raporda yer alan bilgi, görüş ve değerlendirmelerin doğru, değişmez ve eksiksiz olması konusunda herhangi bir şekilde garanti vermemektedir. Türkiye İş Bankası A.Ş. bu raporda yer alan bilgilerde herhangi bir bildirimde bulunmaksızın değişiklik yapma hakkına sahiptir. Bu rapor ve içindeki bilgilerin kullanılması nedeniyle doğrudan veya dolaylı olarak oluşacak zararlardan Türkiye İş Bankası A.Ş. hiçbir şekilde sorumluluk kabul etmemektedir.

İşbu rapor üzerinde Bankamızın telif hakkı olup, Bankamızın yazılı izni alınmaksızın herhangi bir kişi tarafından, herhangi bir amaçla, kısmen veya tamamen çoğaltılamaz, dağıtılamaz veya yayımlanamaz. Tüm haklarımız saklıdır.