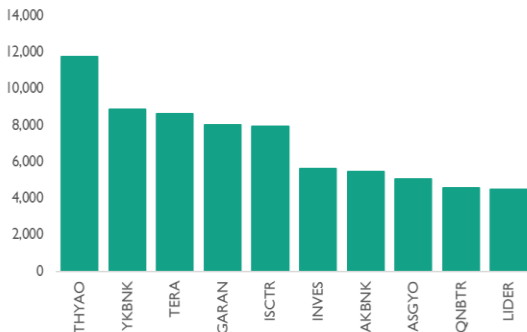
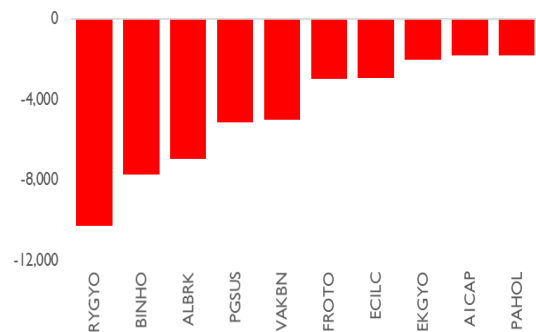


▪ BIST Tüm'de Net Kar İÇ26 Yıllık %52 Artış Gösterdi...

- Borsa İstanbul'da farklı raporlama takvimine sahip şirketler hariç toplam **561 şirket** İÇ26 finansal sonuçlarını açıkladı.
- Yılın ilk çeyreği, küresel ölçekte artan jeopolitik risklerin belirleyici olduğu, enerji fiyatlarındaki yukarı yönlü hareketin yeniden enflasyonist baskıları tetiklediği ve bu gelişmelerin başta büyük merkez bankaları olmak üzere para politikası beklentilerini yeniden şekillendirdiği bir dönem olarak öne çıktı. Fiyat dinamikleri tarafında ise, yılın ilk üç ayında enflasyonun kümülatif olarak %10,04 seviyesinde gerçekleşmesi, enflasyon muhasebesi uygulamalarının finansallar üzerindeki etkisinin bu çeyrek özelinde daha belirgin hale getirdi. Genel olarak değerlendirildiğinde, İÇ26 döneminde şirket finansallarının; küresel risklerdeki artış, finansal koşullardaki görece sıklık, talep görünümündeki dalgalanma ve enflasyon muhasebesi etkilerinin birlikte şekillendirdiği daha karmaşık bir makro arka plan altında gerçekleşti. Bu çerçevede sektör ve hisse bazlı ayrışmaların öne çıktığı bir çeyreği geride bıraktık.
- BIST Tüm şirketlerinin toplam net karı, yaşanan gelişmeler paralelinde **İÇ26'ta yıllık %52 artışla 265,3 milyar TL'ye yükselirken, çeyreklik %3 gibi sınırlı artış gösterdi.** Bu dönemde 263 şirket net zarar açıklarken, 298 şirket net kar elde etti.
- Yıllık bazda net karını en fazla artıran şirketler **Selçuk Ecza <SELEC TI>, Ata Turizm <ATATR TI>, Gentaş <GENTS TI>** ve **Tüpraş <TUPRS TI>** olarak öne çıktı (**Tablo 1**).
- Net kar büyüklüğüne katkı açısından bakıldığında ise Türk Hava Yolları **<THYAO TI>, Yapı ve Kredi Bankası <YKBNK TI>** ve **Tera Yatırım <TERA TI>** İÇ26'nin en güçlü pozitif katkı sağlayıcıları oldu. (**Grafik 1**).
- Aynı dönemde FAVÖK'ünü en hızlı artıran şirketler **Cosmos Yatırım <COSMO TI>, SDT Uzay <SDTTR TI>** ve **Tera Yatırım <TERA TI>** olarak sıralandı (**Tablo 1**).
- Bankacılık sektöründe ise net kar yıllık **%26 artışla 143,2 milyar TL'ye** ulaştı ve yıllık bazda en yüksek artışı **Enpara <ENPRA TI>** ve **Yapı ve Kredi Bankası <YKBNK TI>** gösterdi.
- BIST Katılım Tüm endeksinde net kar İÇ26'da yıllık **%32 artarak 39,8 milyar TL'ye yükseldi.** Endeksteki 102 şirket net zarar açıklarken, 124 şirket net kar açıkladı.
- Bu kapsamda yıllık bazda net karını en çok artıran şirketler **Selçuk Ecza <SELEC TI>, Gentaş <GENTS TI>, Tüpraş <TUPRS TI>** **Escort Teknoloji <ESCOM TI>** ve **Fonet Bilgi Teknoloji <FONET TI>** olarak öne çıkmıştır (**Grafik 5**).

Grafik 1: Net Kara En Çok Olumlu Katkı**Grafik 2: Net Kara En Çok Olumsuz Katkı**

Kaynak: Kuveyt Türk Yatırım Araştırma



IÇ26 Bilanço Dönem Değerlendirmesi

Tablo 1: BIST Tüm Net Kar ve FAVÖK Artışı

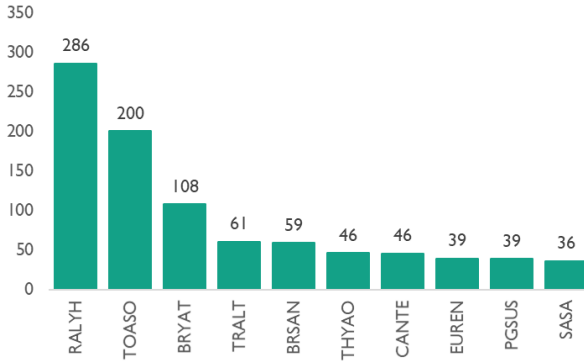
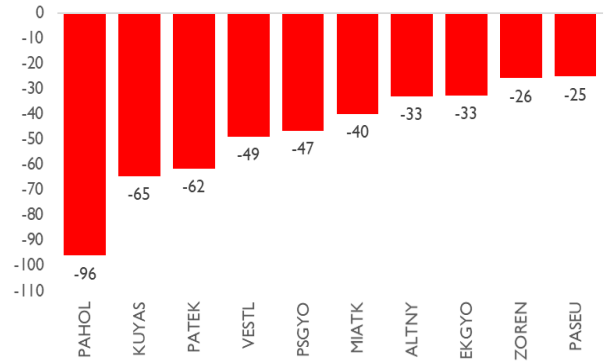
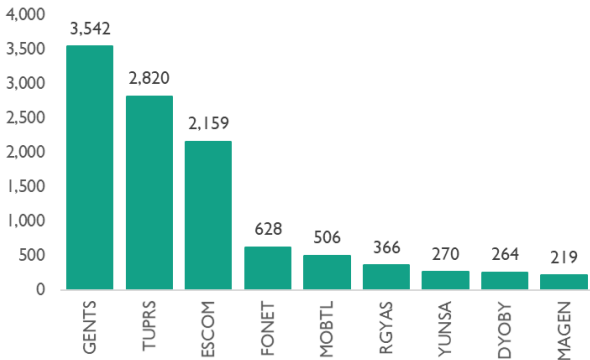
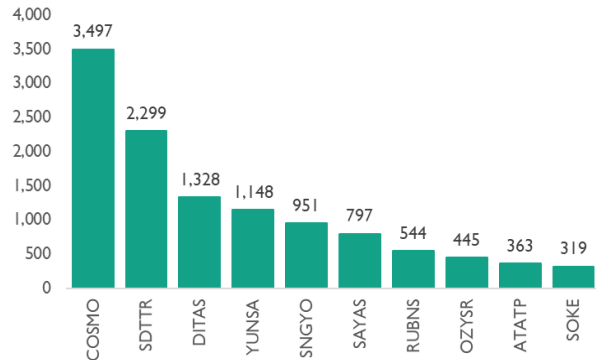
Net Kar		FAVÖK	
Şirket	Değişim (%)	Şirket	Değişim (%)
SELEC	55,038	COSMO	3,497
ATATR	45,839	SDTTR	2,299
GENTS	3,542	TERA	1,882
TUPRS	2,820	BLUME	1,565
TDGYO	2,468	DITAS	1,328
ESCOM	2,159	YUNSA	1,148
LIDER	1,423	SOKM	1,024
PEKGY	952	SNGYO	951
AYGAZ	770	SAYAS	797
GEDIK	655	OZSUB	700

Kaynak: Kuveyt Türk Yatırım Araştırma

Tablo 2: BIST 100 Net Kar ve FAVÖK Artışı

Net Kar		FAVÖK	
Şirket	Değişim (%)	Şirket	Değişim (%)
TUPRS	2,820	SOKM	1,024
MAGEN	219	TRALT	402
CCOLA	214	SASA	282
KTLEV	203	BRSAN	180
PSGYO	156	GENIL	175
DAPGM	146	TOASO	160
RALYH	145	SARKY	142
AGHOL	143	THYAO	109
TRALT	143	DOHOL	79
AKSA	133	AEFES	72

Kaynak: Kuveyt Türk Yatırım Araştırma

Grafik 3: BIST 100 Net Satışları Artanlar (%)

Grafik 4: BIST 100 Net Satışları Düşenler (%)

Grafik 5: Katılım Tüm Net Karı Artanlar (%)

Grafik 6: Katılım Tüm FAVÖK'ü Artanlar (%)


*SELEC'in Net Kar artışı çok yüksek olduğu için grafiğe eklenmemiştir.

Kaynak: Kuveyt Türk Yatırım Araştırma



Dr. Kutay Gözgör

Araştırma Direktörü

Muhammet Çakmak

Kıdemli Uzman

Havacılık, Sağlık, Bilişim, GYO

Eren Bozdoğan

Kıdemli Uzman

Perakende, Savunma, Sanayi

Ubeyde Safvan Erbaş

Yönetmen

Teknik Analist

Ali Osman Okut

Uzman Yardımcısı

Çimento

İletişim ve Haberleşme için:arastirma@kuveytturkyatirim.com.tr**Yasal Uyarı**

Bu raporda yer alan bilgiler Kuveyt Türk Yatırım Menkul Değerler A.Ş. ("Kuveyt Türk Yatırım") tarafından genel bilgilendirme amacıyla hazırlanmıştır. Burada yer alan bilgi, yorum ve tavsiyeler yatırım danışmanlığı kapsamında değildir. Yatırım danışmanlığı hizmeti; aracı kurumlar, portföy yönetim şirketleri, mevduat kabul etmeyen bankalar ile müşteri arasında imzalanacak yatırım danışmanlığı sözleşmesi çerçevesinde, kişilerin risk ve getiri tercihleri dikkate alınarak kişiye özel sunulmaktadır. Burada yer alan yorum ve tavsiyeler ise genel niteliktedir, herhangi bir yatırım aracının alım ya da satımı için öneri niteliğinde yorumlanmamalıdır. Bu tavsiyeler mali durumunuz ile risk ve getiri tercihlerinize uygun olmayabilir. Bu nedenle, sadece burada yer alan bilgilere dayanılarak mali durumunuz, risk ve getiri beklentileriniz ile uyumlu olmayan yatırım kararları vermeniz beklentilerinize uygun olmayan sonuçlar doğurabilir. Burada yapılan analizlere dayanarak yapılan yatırımlar zararlı da sonuçlanabilir. Bu rapora dayanarak yapılan herhangi bir yatırımın sonucu Müşteri'ye aittir. Bu sonuçlardan dolayı Kuveyt Türk Yatırım ve çalışanları hiçbir sorumluluk üstlenmemektedir. Bu raporda yer alan bilgiler, güvenilir olduğuna inanılan kaynaklardan derlenmiş olmakla birlikte kesinlikleri ve doğrulukları garanti edilmemektedir. Bu nedenle, bu bilgilerin tam veya doğru olmamasından, kullanılan kaynaklardaki hata ve eksik bilgilerden dolayı doğabilecek zararlar konusunda Kuveyt Türk Yatırım ve çalışanları herhangi bir sorumluluk kabul etmez. Raporda yer alan bilgiler Kuveyt Türk Yatırım'ın yazılı izni olmadan çoğaltılamaz, yayımlanamaz veya üçüncü kişiler ile paylaşılabilir.

