

Yeni Haftaya Yeniden Jeopolitik Risklerle Başlıyoruz...

- Küresel piyasalarda haftanın son işlem gününde jeopolitik risklerin hızlı şekilde geri çekilmesi risk iştahını destekledi. İran'ın, İsrail-Lübnan arasında ilan edilen ateşkesi takiben Hürmüz Boğazı'nı ticari geçişlere tamamen açık ilan etmesi, enerji arzına yönelik en kötü senaryoların fiyatlamalardan çıkmasına neden olurken petrol fiyatlarında sert geri çekilmeyi beraberinde getirdi. (WTI %12 düşüşle 83 dolar, Brent ise %11 düşüşle 88 dolar). Bu gelişmeyle ABD major endekslerinde güçlü yükselişler görüldü. S&P 500 %1.2 artışla 7,126 seviyesine çıkarak tarihi zirvesini yenilerken, Nasdaq %1.52 yükselişle 13 günlük kesintisiz ralli serisine ulaşarak 1992'den bu yana en uzun kazanç serisini kaydetti. Dow Jones ise %1.79 artışla günü tamamladı. Jeopolitik tansiyonun düşmesi özellikle havayolu, kruvaziyer ve küresel ticarete duyarlı sektörlerde alımları tetiklerken, Boeing gibi havacılık hisselerinde güçlü yükselişler izlendi. Haftalık bazda bakıldığında ise barış beklentilerinin güçlenmesiyle ana endekslerde kazanımlar öne çıktı (Dow +%3.2, S&P 500 +%4.5, Nasdaq +%6.8). Ancak son haber akışında İran'ın Hürmüz Boğazı'na ilişkin tutumunu yeniden sertleştirdiği ve ABD'nin deniz ablukası sürdürdüğü sürece geçişlere sınırlama getirebileceğini vurguladığı görülmüyor. Diplomatik cephede ise ilerleme sağlanamadı ve haftanın ilk gününde İslamabad'da yapılması planlanan görüşmelerin ikinci turuna İran'ın katılmayacağı yönünde açıklamalar geldi. ABD Başkanı Trump'tan ise yanıt gecikmedi. İran'ın ateşkesi ihlal ettiğini savunarak anlaşma sağlanmaması halinde enerji ve altyapı tesislerine yönelik sert askeri adımlar atılabileceği yönünde tehditlerini yineledi.
- Hürmüz Boğazı'nın açılmasıyla Borsa İstanbul'da alım coşkusu izlendi. Haftanın son işlem gününde %2,72 artış kaydeden BIST 100 endeksi, 14,588 puan seviyesinden haftayı tamamladı. Böylelikle endeksin gün içi en yüksek seviyesi olan 14,601 puan yeni rekor seviyesi olarak kaydedildi. Bankacılık endeksi %5,63 değer kazanımıyla endeksteki alım iştahına öncülük ederken, Katılım 100 endeksi %1,26 artış gösterdi. Alımlar sektörel bazda genele yayılırken ulaştırma endeksi %3,95 artışla güçlü bir toparlanma sergiledi. Kriz süresince ön planda olan kimya petrol plastik endeksi ise negatif tarafta kalan tek sektör oldu. Geride bıraktığımız günde endekse 8,6 milyar TL para girişi gerçekleşti ve endekste yakın zamandaki en sert gün içi alım görülmüş oldu. Türkiye'nin kredi risk primi (CDS) ise, Cuma gününde azalan jeopolitik risklerle 229 baz puan seviyesinde kaydedilerek savaş öncesi seviyelerine geri döndü. Diğer yandan alım iştahı tahvil piyasalarına da taşındı. Kısa, orta ve uzun vadeli tahvil faizleri sırasıyla %0,53, %2,10 ve %1,76 düşüş gösterdi. **TLREF %39,99 ve fonlama maliyeti %40,00 seviyelerinde gerçekleşirken, net fonlama 852,2 milyar TL fazla verdi.**
- Uluslararası kredi derecelendirme kuruluşu S&P, Türkiye'nin kredi notunu BB-/B, not görünümünü ise Durağan olarak sabit tuttu. Karar metninde jeopolitik gerginliklerin enflasyonist baskılarına dikkat çekildi.
- TCMB tarafından açıklanan piyasa katılımcıları anketi verilerine göre, piyasa katılımcılarının yıl sonu enflasyon beklentisi Nisan ayında %25,38'den %27,53'e yükseldi. 12 ve 24 aylık enflasyon beklentileri ise %23,39 ve %18,02 olarak gerçekleşti. Diğer yandan piyasa katılımcıları önümüzdeki toplantıda TCMB'den 75 puanlık artışla politika faizini %37,75'e yükseltmesini bekliyor.

Ne Bekliyoruz...

- Haftanın son işlem gününde İran'ın Hürmüz Boğazı'nı tüm ticari gemilere açacağını duyurmasının ardından Borsa İstanbul güçlü alımlarla 14.601 puan seviyesine ulaşarak rekor tazeledi. Ancak hafta sonu İran'ın müzakerelerin ikinci turuna katılmayı reddetmesi ve ABD'nin İran gemisine müdahalesi risk algısında yeniden bozulmaya yol açtı. Bu çerçevede yeni haftaya küresel risk iştahındaki zayıflamaya paralel olarak satış baskısı altında başlıyoruz. Hürmüz Boğazı'na ilişkin artan belirsizlikler de piyasalarda temkinli duruşu güçlendiriyor. Hafta boyunca jeopolitik gelişmelerin fiyatlama davranışları üzerinde belirleyici olmayı sürdüreceğini düşünüyoruz. Yurt içinde ise gündem oldukça yoğun. Bugün itibarıyla 2026 yılı ilk çeyrek bilanço dönemi Türkiye Sigorta ile başlarken, konsolide finansallar için son tarih 11 Mayıs olarak öne çıkıyor. Beklentilerin netleşmeye başlamasıyla birlikte sektör ve hisse bazlı ayrışmaların daha belirgin hale gelebileceğini düşünüyoruz. Bu çeyrek özelinde sağlık, savunma ve petrol rafineri sektörlerinin görece daha güçlü bir performans sergilemesini bekliyoruz. Çarşamba günü takip listemizde yer alan şirketlere ilişkin tahminlerimizi müşterilerimizle paylaşmayı planlıyoruz. Haftanın bir diğer kritik başlığı ise 22 Nisan'da gerçekleştirilecek Türkiye Cumhuriyet Merkez Bankası (TCMB) Para Politikası Kurulu (PPK) toplantısı olacak. Kuveyt Türk Yatırım ve piyasa konsensüsü, politika faizinin %37 seviyesinde sabit tutulacağı yönünde. Karar metninde verilecek mesajların piyasa yönü açısından belirleyici olacağını düşünüyoruz. Bugün özelinde ise merkezi yönetim borç stok verisi öne çıkıyor.
- Teknik görünümde, Cuma günü gerçekleşen kapanışı olumlu bulmakla birlikte artan jeopolitik riskler kısa vadede kar satışlarını gündeme getirebilir. Olası geri çekilmelerde 14.532 ve 14.450 seviyeleri destek olarak öne çıkarken, yukarı yönlü hareketlerde 14.700 ve 14.863 seviyeleri direnç konumunda izlenebilir.
- ABD-İran hattında İran'ın Salı günü İslamabad'da yapılması planlanan görüşmelerin ikinci turuna katılmayacağını açıklaması ve hafta sonu Hürmüz Boğazı'nda yeniden sıkı kontrole geçildiğine yönelik haber akışı sonrasında küresel vadeli endeks kontratları ve borsalar yeni haftaya satıcı bir görünümle başlıyor. İran tarafı ABD'nin deniz ablukasını ateşkesin ihlali olarak değerlendirdiğini belirtirken, müzakere sürecine yönelik beklentilerin zayıfladığı görülmüyor. Aynı zamanda boğazdan geçişlere ilişkin kısıtlamaların yeniden gündeme gelmesi enerji arzına dair riskleri tekrar öne çıkarıyor. Öte yandan çarşamba günü itibarıyla 14 günlük mevcut ateşkes süresinin sona erecek olması, jeopolitik risklerin yeniden tırmanma ihtimalini canlı tutuyor. Bu çerçevede piyasaların kısa vadede yeniden petrol fiyatları ve jeopolitik risk primi üzerinden yön aradığı, geçen hafta hızla fiyatlanan iyimser senaryonun ise yerini daha kırılğan ve haber akışına duyarlı bir görünüme bıraktığını görüyoruz. Özellikle ulaştırma, sanayi ve enerji maliyetlerine hassas sektörlerde daha seçici bir fiyatlama beklenirken, genel resimde piyasanın tek yönlü bir eğilimden ziyade haber akışına bağlı olarak dalgalı ve yön arayan bir seyir izlemesi daha olası görünüyor. Günün veri ajandasında küresel piyasalar açısından öne çıkan önemli bir başlık bulunmazken, haftanın devamında ABD'de açıklanacak perakende satışlar ve PMI verileri piyasaların odağında yer alacak. Söz konusu veriler, hem iç talebin seyri hem de ekonomik aktivitenin ivmesine ilişkin vereceği sinyaller açısından yakından izlenecek.

Ekonomik Takvim

- 17:30 - Türkiye Merkezi Hükümet Borç Stoku

Katılım Endeksleri	TL	USD
XKTUM / XKTUM	18,200	407
XK100 / XK100	16,523	370
XU100 / XU100	14,588	326
Günlük Değişim XKTUM		1.16%
Günlük Değişim XK100		1.26%
Günlük Değişim XU100		2.72%
Günlük Hacim (XKTUM)	TL110,421 mn	
Günlük Hacim (XK100)	TL85,839 mn	
Günlük Hacim (XU100)	TL287,494 mn	

XKTUM Piyasa Değeri	TL6,569.2 mn
XKTUM Dolaşımdaki Hisse Oranı	35%
Üç Aylık Ortalama Hacim	TL89,077 mn

XK100 Getiriler (TL)	Δ	Δ
1H / 1A	3.20%	10.64%
3A / 12A	18.24%	68.05%

XKTUM En Yüksek Hacim	TL mn	Δ
TUPRS	11,088	-5.60%
ASELS	8,666	0.73%
EREGL	6,839	3.69%
KONTR	6,194	9.97%
TEHOL	5,595	5.96%

XKTUM En Çok Yükselenler	TL	Δ
EFOR	8.14	10.00%
BURCE	53.90	10.00%
BORLS	6.39	9.98%
KONTR	13.12	9.97%
DOGUB	125.80	9.97%

XKTUM En Çok Düşenler	TL	Δ
TUPRS	253.00	-5.60%
GUNDG	827.00	-4.94%
FZLGY	16.13	-3.76%
SMART	34.78	-3.71%
PETKM	21.98	-3.09%

* XKTUM = BIST Katılım Tüm Endeksi

** XK100 = BIST Katılım 100 Endeksi

*** XU100 = BIST 100 Endeksi



Şirket Haberleri

 Katılım Endeksi Şirket Haberleri

 Diğer Şirket Haberleri

Aselsan <ASELS TI, TUT, 395.50 TL> temettü kararı aldı.

Şirket, pay başına brüt 0,42 TL kar payı ödeme kararı aldı. Böylelikle toplam ödenen temettü 1,95 milyar TL olarak gerçekleşmiştir. Temettü peşin olarak 26.11.2026 tarihinde ödenecek olup, brüt temettü verimi yaklaşık %0,1 seviyesindedir.

Aselsan için hedef fiyatımızı 395.50 TL ve tavsiyemizi TUT olarak sürdürüyoruz. Şirket hisseleri 2026T göre 42.46x F/K ve 30.69x FD/FAVÖK çarpanlarıyla işlem görmektedir.

Emlak Konut GYO <EKGYO TI, AL, 31 TL> 6 milyar TL'lik kredi kullanıldığını açıkladı.

Şirket, mevcut yatırım projeleri ve devam eden işlerin finansmanı amacıyla, 6 milyar TL uzun vadeli kredi kullanıldığını açıkladı. Şirket mevcut durumda 39,4 milyar TL net borç pozisyonunda olup kredi tutarı net borcun yaklaşık %15'lik dilimine tekabül etmektedir.

Ayrıca şirket, Damla Kent projesinde son durumu paylaştı. Proje geneli kümülatif ilerleme %12 olup, üstyapı inşaatları %7,5 seviyesindedir. 26.11.2025'ten bu yana 336 adet asil edim gerçekleşmiştir. Proje inşaatının bitişi ise 09.02.2029 olarak belirtilmiştir. Proje, 5325 konut ve 244 ticari ünite içermekte olup 1,25 milyon metrekare üzerinde yer almaktadır.

Diğer yandan şirket, Çevre, Şehircilik ve İklim Değişikliği Bakanlığı Özel Kalem Müdürü Mehmet Buğra Elkıran, Kentsel Dönüşüm Başkanlığı Başkanı Hakkı Alp ve Teftiş Başkanı Aytaç Yüksel'in bağımsız yönetim kurulu üyesi olarak yönetim kuruluna dahil edildiğini duyurdu.

Emlak Konut için hedef fiyatımızı 31 TL ve tavsiyemizi AL olarak sürdürüyoruz. Şirket hisseleri 2026T göre 6.26x F/K çarpanıyla işlem görmektedir.

Polisan Holding <POLHO TI> Corex Holding'e pay devrinin tamamlandığını açıkladı.

Şirket, Corex Holding ile Bitlis Ailesi arasındaki %77,72 hisse devri sürecinin şartı kapsamında, Poliport Kimya ve Polisan Kimya'nın mülkiyetindeki İstanbul, Kocaeli ve Aydın'daki taşınmazların Bitlis Ailesi'ne satıldığını açıkladı. Böylelikle Bitlis Ailesi uhdesindeki %77,72 oranındaki paylar Hollanda merkezli Corex'e devredildi.

Karşılığında Corex tarafından ihraç edilen 136,3 milyon dolar (yaklaşık 6,1 milyar TL) tutarındaki 2 yıl vadeli bonolar satıcı şirketlere devredilmek suretiyle işlem tamamlanmıştır. Taşınmazların toplam değeri, değerlendirme raporlarına göre yaklaşık 6 milyar TL'dir. Bahsi geçen tutar şirketin 2025 yılı hasılatının %94 ve duran varlıklarının %64'lük dilimine tekabül etmektedir.

Piyasa Bilgileri	ASELS TI
Kapanış (TL/hisse)	414.0
Kapanış (USD/hisse)	9.3
Piyasa Değeri (milyon TL)	1,887,840
Piyasa Değeri (milyon USD)	42,235
Firma Değeri (milyon TL)	1,901,810
Sermaye (milyon TL)	4,560
Halka Açıklık Oranı (%)	26

Piyasa Bilgileri	EKGYO TI
Kapanış (TL/hisse)	22.3
Kapanış (USD/hisse)	0.5
Piyasa Değeri (milyon TL)	84,892
Piyasa Değeri (milyon USD)	1,899
Firma Değeri (milyon TL)	145,713
Sermaye (milyon TL)	3,800
Halka Açıklık Oranı (%)	51

Şirket Haberleri

 Katılım Endeksi Şirket Haberleri

 Diğer Şirket Haberleri

E-Data Teknoloji <EDATA TI> Kanada merkezli D3 Security ile yapay zeka destekli güvenlik çözümleri için distribütörlük anlaşması yaptı.

Şirket, Kanada merkezli D3 Security Management Systems Inc. ile Türkiye yetkili distribütörlüğü için sözleşme imzaladı. Anlaşma, Morpheus AI platformu çatısı altında otonom SOC (Güvenlik Operasyon Merkezi), yapay zeka destekli triyajı, Saldırı Yolu Keşfi ve Smart SOAR (Güvenlik Orkestrasyonu, Otomasyonu ve Müdahalesi) çözümlerini kapsamaktadır. Söz konusu gelişmelerin, şirket faaliyetlerine olumlu katkı sağlamasını bekliyoruz.

Üçay Mühendislik <UCAYM TI> Denizkoru Boğaz ve Orman Konut Projesi Faz-1 avans tahsilatını tamamladı.

Şirket ile Ic İçtaş - Ic İçmak - YapıTürk Konut Adi Ortaklığı arasında imzalanan "Denizkoru Boğaz ve Orman Konut" projesine ait Elektrik ve Mekanik Tesisat İşleri Sözleşmesi kapsamında, Faz-1 etabına ilişkin 107,5 milyon TL tutarındaki avans tahsilatı başarıyla tamamlanmıştır. Projenin toplam sözleşme büyüklüğü yaklaşık 1,01 milyar TL olarak belirlenmişti. Toplamda 1 milyar TL'yi aşan bu proje taahhüdü, şirketin elektromekanik tesisat alanındaki pazar payını ve teknik yetkinliğini desteklerken bu iş birliğini, şirketin 2026 yılı ve sonrası hasılat görünürlüğü açısından olumlu değerlendiriyoruz.

Kütahya Porselen <KUTPO TI> İstanbul'da 247 milyon TL'lik mağaza ve showroom satın aldı.

Şirket, mülkiyeti ilişkili tarafı olan NG Lojistik Pazarlama Yatırım ve Gayrimenkul'e ait olan ve halihazırda kiracı olarak kullandığı İstanbul Bağcılar'daki yaklaşık 94 bin metrekare yüzölçümlü taşınmazı satın aldı. Toplam 247 milyon TL bedelli bu satın alım ile kiracılık ilişkisini sonlandırarak mülkiyet şirket bünyesine dahil edildi. Ödemenin 100 milyon TL'si peşin, kalan 147 milyon TL'si ise 2026 yıl sonuna kadar tamamlanacaktır. Söz konusu tutar, şirketin 2025 yılı net maddi duran varlıklarının %9,75'ine, toplam aktif büyüklüğünün ise %4,6'sına karşılık gelmektedir.

Piyasa Bilgileri	EDATA TI
Kapanış (TL/hisse)	24.7
Kapanış (USD/hisse)	0.6
Piyasa Değeri (milyon TL)	9,934
Piyasa Değeri (milyon USD)	222
Firma Değeri (milyon TL)	9,754
Sermaye (milyon TL)	402
Halka Açıklık Oranı (%)	34

Piyasa Bilgileri	UCAYM TI
Kapanış (TL/hisse)	31.9
Kapanış (USD/hisse)	0.7
Piyasa Değeri (milyon TL)	7,178
Piyasa Değeri (milyon USD)	161
Firma Değeri (milyon TL)	7,016
Sermaye (milyon TL)	175
Halka Açıklık Oranı (%)	27

Piyasa Bilgileri	KUTPO TI
Kapanış (TL/hisse)	100.1
Kapanış (USD/hisse)	2.2
Piyasa Değeri (milyon TL)	3,996
Piyasa Değeri (milyon USD)	89
Firma Değeri (milyon TL)	4,027
Sermaye (milyon TL)	40
Halka Açıklık Oranı (%)	26

Şirket Haberleri

 Katılım Endeksi Şirket Haberleri

 Diğer Şirket Haberleri

Alfa Solar Enerji <ALFAS TI> 43,2 milyon dolarlık sözleşme imzaladı.

Şirket, yurt içinde yerleşik bir müşteri ile güneş paneli satışı kapsamında 43,2 milyon dolarlık sözleşme imzaladı. Bahsi geçen tutar şirketin 2025 yılı hasılatının %23'lük dilimine tekabül etmekte olup şirketin hasılat ve karlılığının olumlu etkilenmesi beklenmektedir.

Aydem Enerji <AYDEM TI> 2030 vizyonu kapsamında 3 milyar dolarlık yatırım ve %70 kapasite artışı hedefliyor.

Aydem Enerji CEO'su Serdar Marangoz şirket hakkında bazı açıklamalarda bulundu. Marangoz, 2030 yılına kadar yaklaşık 3 milyar dolar toplam yatırım yapılacağını, bu tutarın 2 milyar doların üzerindeki kısmının 5 yıl içinde Ege Bölgesi'ndeki dağıtım şebekesi modernizasyonuna harcanacağını açıkladı. Şirket, önümüzdeki 3 yılda kurulu gücünü %70 artırarak kapasitesini güçlendirmeyi ve depolamalı enerji projelerini hayata geçirmeyi hedeflediği aktarıldı. Yatırım bütçesinin %75'i dağıtım alanına, %25'i enerji üretimine yönlendirileceğini ifade etti. Şirket, Yalova ve Uşak'taki rüzgar santrallerinde kapasite artışına devam ederken, birçok farklı şehirde yenilenebilir enerji projeleri planlıyor.

Şirket, bugün itibarıyla 27 santralinde toplam 2.165 MW kurulu güce sahip olduklarını, bunun yarısından fazlasının ise yenilenebilir kaynaklardan geldiği aktarıldı.

Piyasa Bilgileri	ALFAS TI
Kapanış (TL/hisse)	40.0
Kapanış (USD/hisse)	0.9
Piyasa Değeri (milyon TL)	14,735
Piyasa Değeri (milyon USD)	330
Firma Değeri (milyon TL)	17,326
Sermaye (milyon TL)	368
Halka Açıklık Oranı (%)	20

Piyasa Bilgileri	AYDEM TI
Kapanış (TL/hisse)	29.5
Kapanış (USD/hisse)	0.7
Piyasa Değeri (milyon TL)	20,783
Piyasa Değeri (milyon USD)	465
Firma Değeri (milyon TL)	42,673
Sermaye (milyon TL)	705
Halka Açıklık Oranı (%)	18

Şirket Haberleri

 Katılım Endeksi Şirket Haberleri

 Diğer Şirket Haberleri

Pay Alım Satım Bildirimleri:

Merrill Lynch International, Alves Kablo Sanayi <ALVES TI> paylarından yaklaşık 5,7 milyon adet payı 3,75 - 3,87 TL fiyat aralığından satarak şirket sermayesindeki payını %4,9'a düşürdü.

Forte Bilgi İletişim <FORTE TI> Yönetim Kurulu Başkan Vekili Ebubekir Balıkçı, yaklaşık 201,6 bin adet payı 98,40 - 100,7 TL fiyat aralığından satarak şirket sermayesindeki payını %14,06'ya düşürdü.

Kontrolmatik Teknoloji <KONTR TI> Yönetim Kurulu Başkanı Sami Aslanhan, yaklaşık 35,8 milyon adet payı satarak şirket sermayesindeki payını %4,02'ye düşürdü.

Kontrolmatik Teknoloji <KONTR TI> Yönetim Kurulu Başkan Vekili Ömer Ünsalan, yaklaşık 42,8 milyon adet payı satarak şirket sermayesindeki payını %5,03'e düşürdü.

Avrupakent Gayrimenkul Yatırım <AVPGY TI> Yönetim Kurulu Başkanı Süleyman Çetinsaya, 20 bin adet payı 54,45 - 55,65 TL fiyat aralığından alarak şirket sermayesindeki payını %24,47'ye yükseltti.

Ahlatıcı Doğal Gaz <AHGAZ TI> pay geri alım programı kapsamında 512,9 bin adet payı 25,3 TL fiyattan geri aldı.

Arzum Elektrikli Ev Aletleri <ARZUM TI> şirket ortağı Zeynep Figen Peker, yaklaşık 17,9 milyon adet payı 2,90 - 2,98 TL fiyat aralığından satarak şirket sermayesindeki payını %5,43'e düşürdü.

Arzum Elektrikli Ev Aletleri <ARZUM TI> Yönetim Kurulu Üyesi Ali Osman Kolbaşı, yaklaşık 10,7 milyon adet payı 2,90 - 3,00 TL fiyat aralığından satarak şirket sermayesindeki payını %6,53'e düşürdü.

Arzum Elektrikli Ev Aletleri <ARZUM TI> şirket ortağı Rengin Yağan, yaklaşık 2,4 milyon adet payı 2,96 - 2,98 TL fiyat aralığından satarak şirket sermayesindeki payını %3,43'e düşürdü.

Koray Gayrimenkul Yatırım <KGYO TI> Yönetim Kurulu Başkanı Orhun Kartal, yaklaşık 10 milyon adet payı 10,52 TL fiyattan satarak şirket sermayesindeki payını %61,63'e düşürdü.

Eczacıbaşı Holding <ECZYT TI>, Eczacıbaşı İlaç <ECILC TI> paylarından 22,5 milyon adet payı satarak şirket sermayesindeki payını %47,33'e düşürdü.

Tatlıpınar Enerji <TATEN TI> ortaklarından Hüseyin Avni İbrahimoglu %2,99'luk payını 12,50 TL fiyattan Pusula Portföy Hisse Senedi Fonu'na sattı.

Piyasa Bilgileri	FORTE TI
Kapanış (TL/hisse)	98.2
Kapanış (USD/hisse)	2.2
Piyasa Değeri (milyon TL)	6,576
Piyasa Değeri (milyon USD)	147
Firma Değeri (milyon TL)	7,871
Sermaye (milyon TL)	67
Halka Açıklık Oranı (%)	33

Piyasa Bilgileri	KONTR TI
Kapanış (TL/hisse)	13.1
Kapanış (USD/hisse)	0.3
Piyasa Değeri (milyon TL)	17,056
Piyasa Değeri (milyon USD)	382
Firma Değeri (milyon TL)	31,287
Sermaye (milyon TL)	650
Halka Açıklık Oranı (%)	65

Piyasa Bilgileri	AVPGY TI
Kapanış (TL/hisse)	56.5
Kapanış (USD/hisse)	1.3
Piyasa Değeri (milyon TL)	22,600
Piyasa Değeri (milyon USD)	506
Firma Değeri (milyon TL)	21,825
Sermaye (milyon TL)	400
Halka Açıklık Oranı (%)	25

Sektör Haberleri

 Katılım Endeksi Şirket
Haberleri

 Diğer
Şirket Haberleri

BDDK kredi kartı düzenlemesinde değişikliğe gidilmediğini açıkladı.

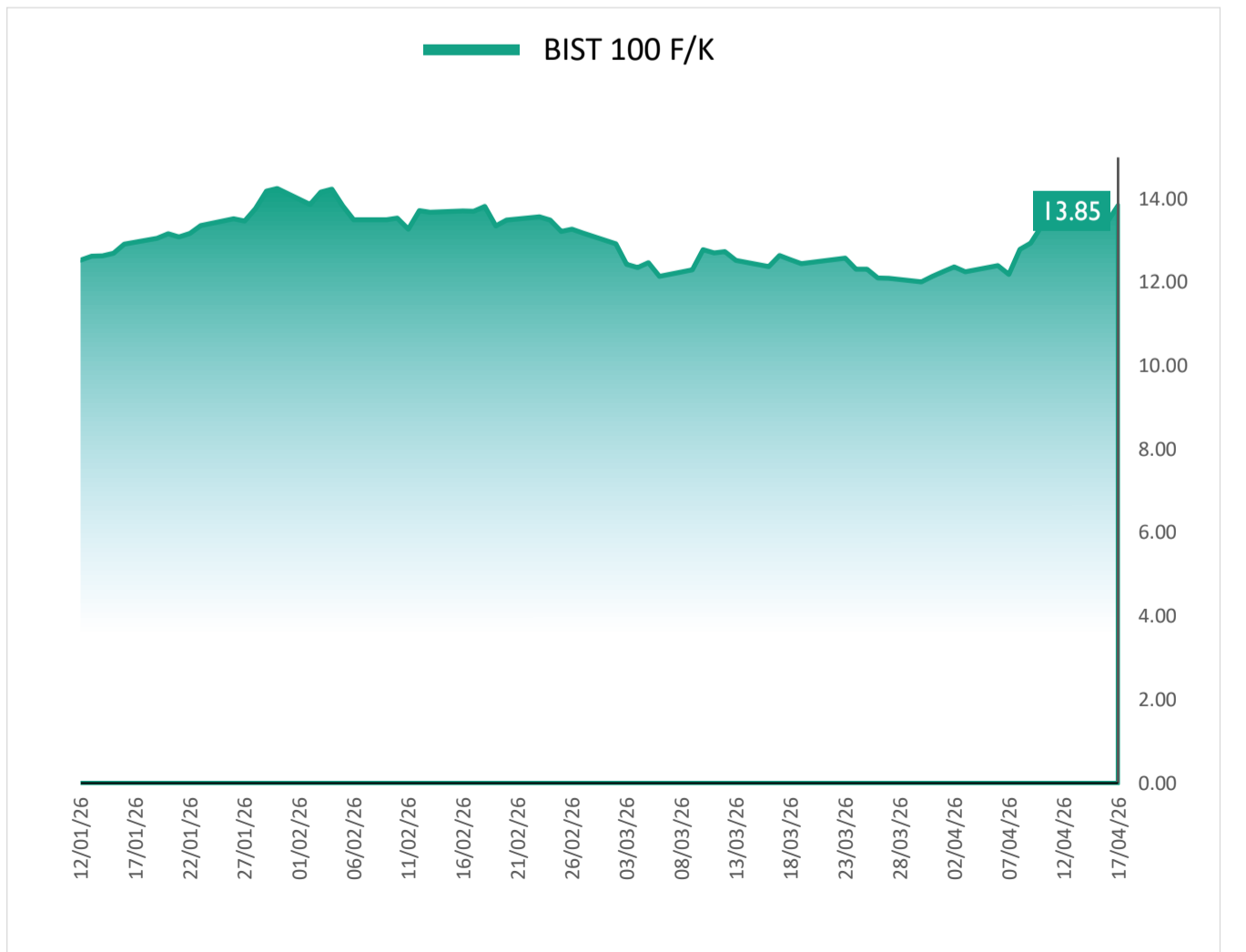
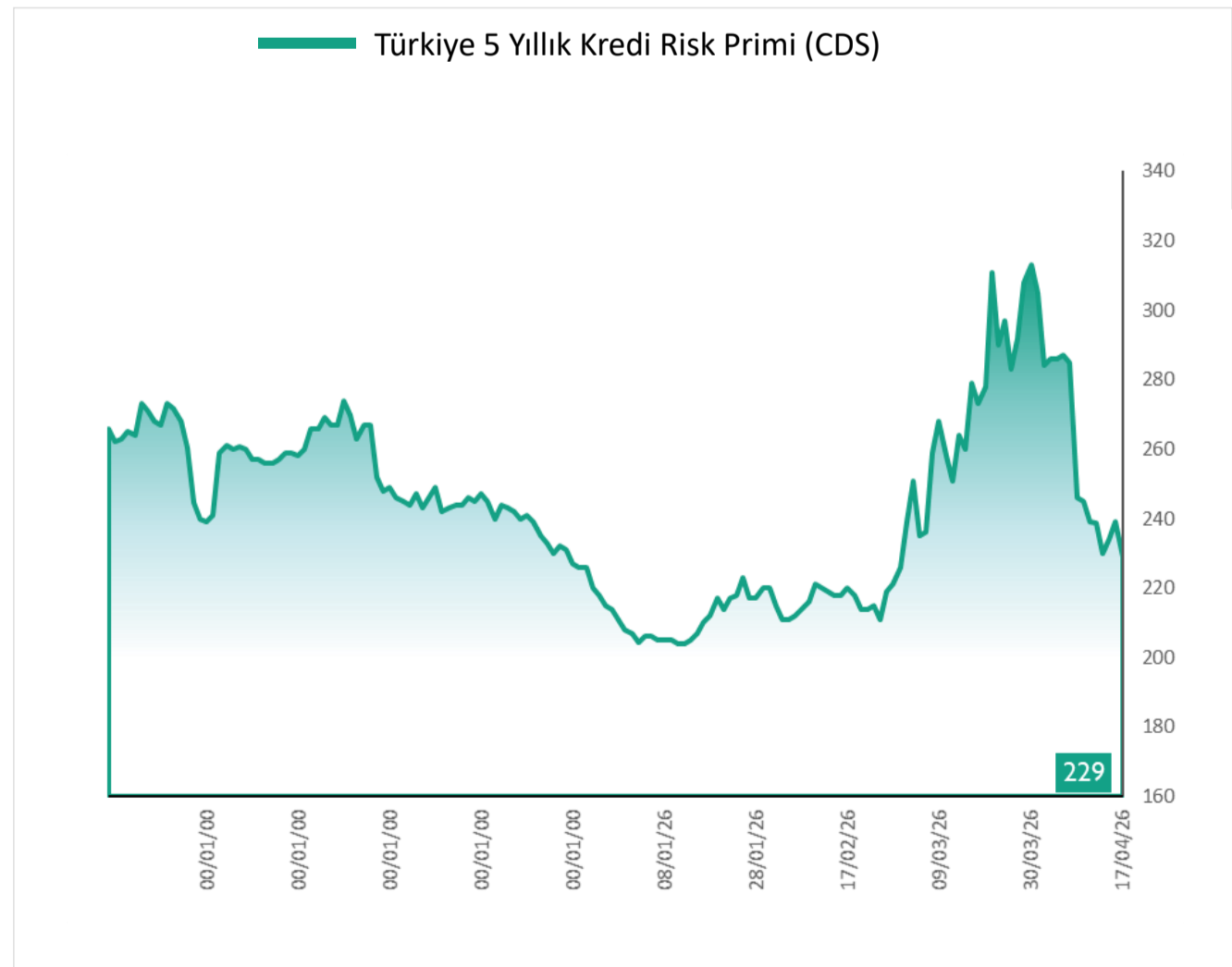
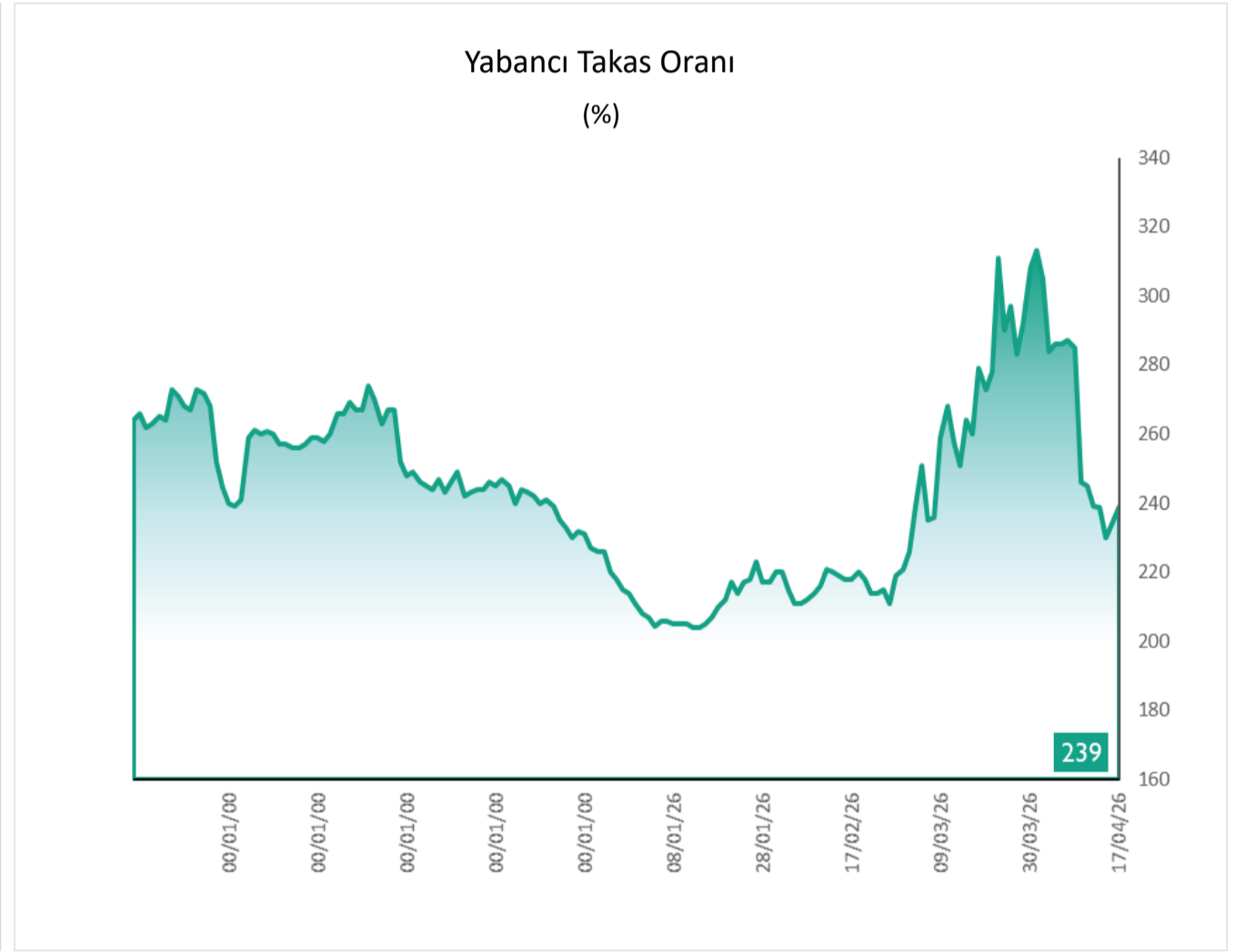
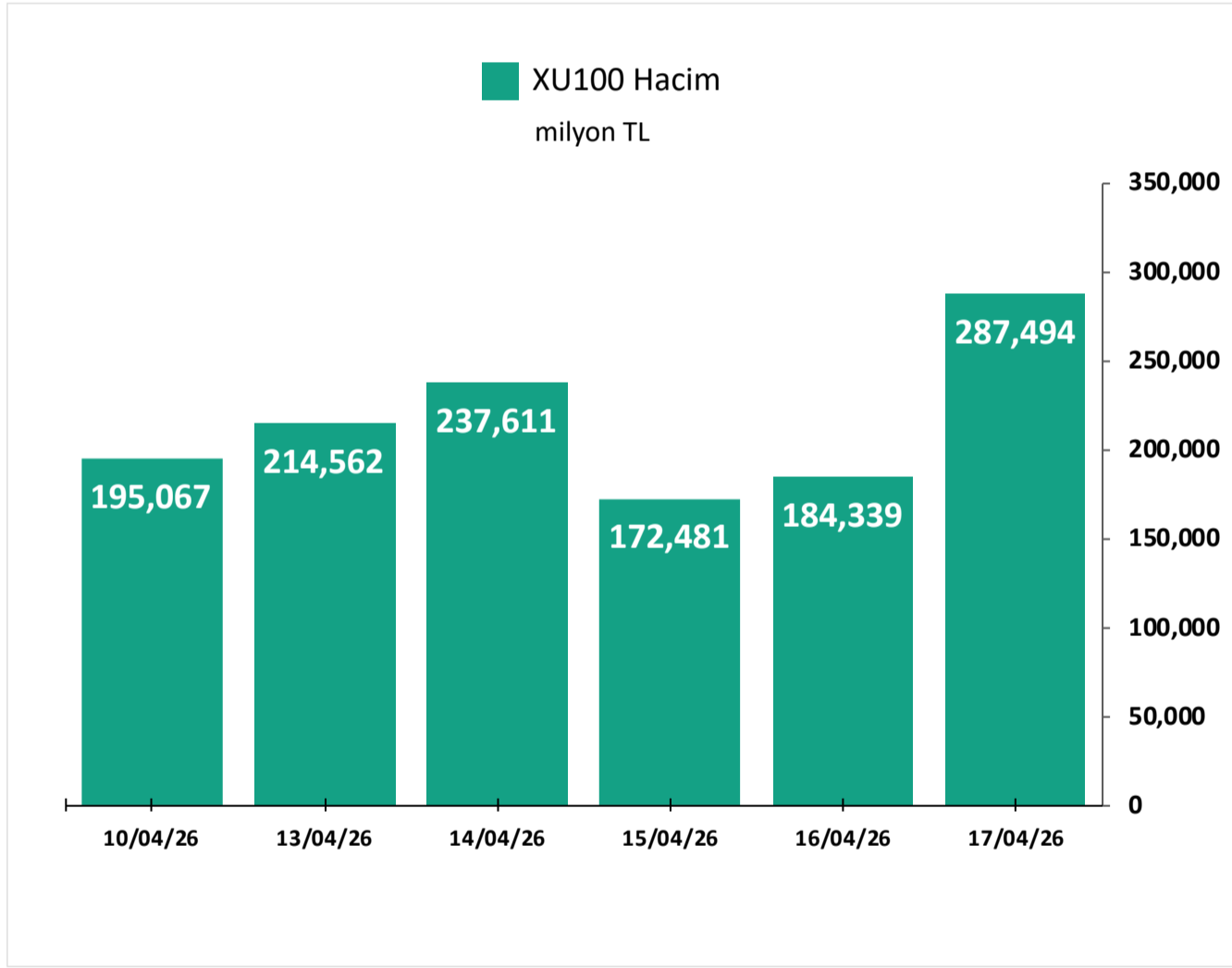
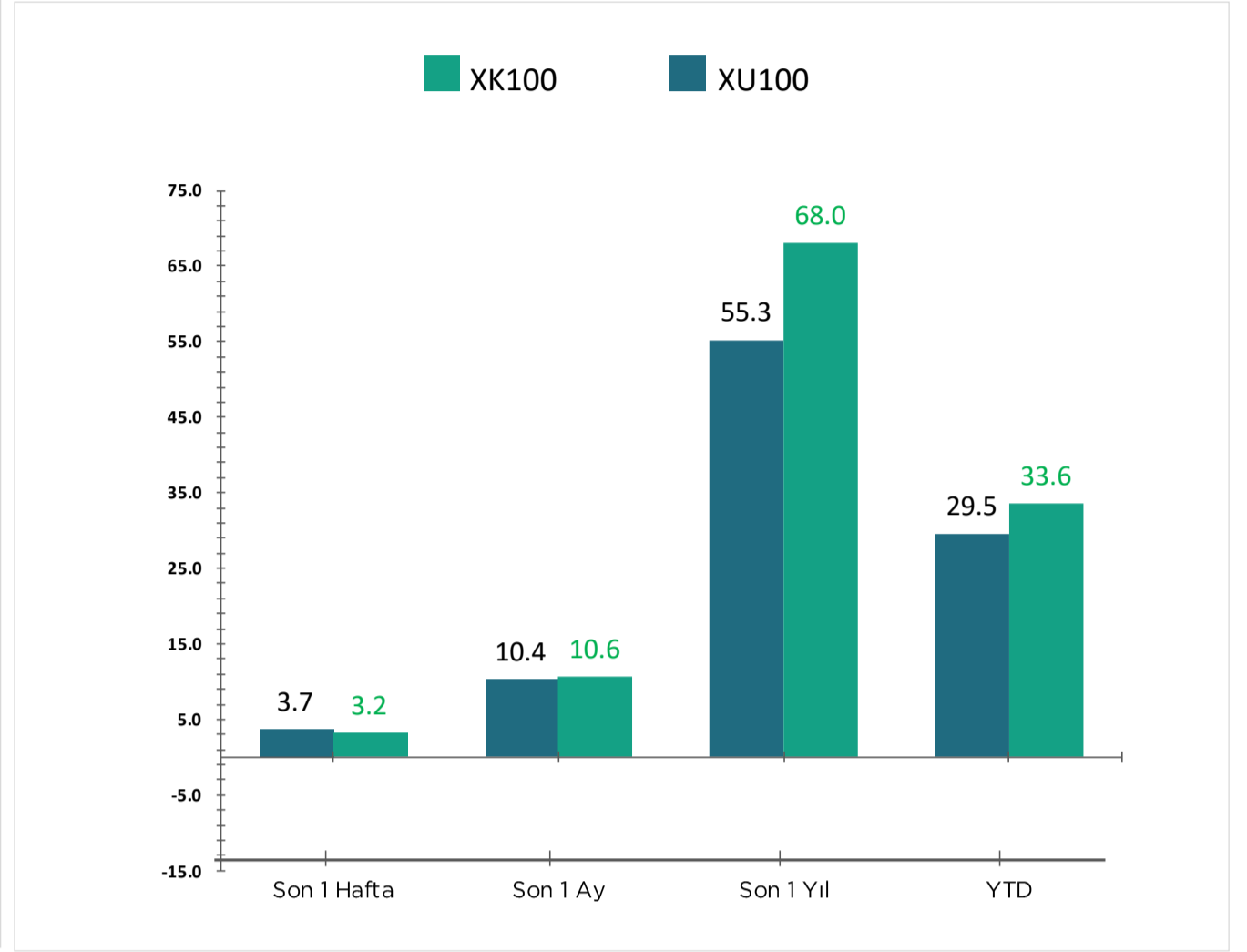
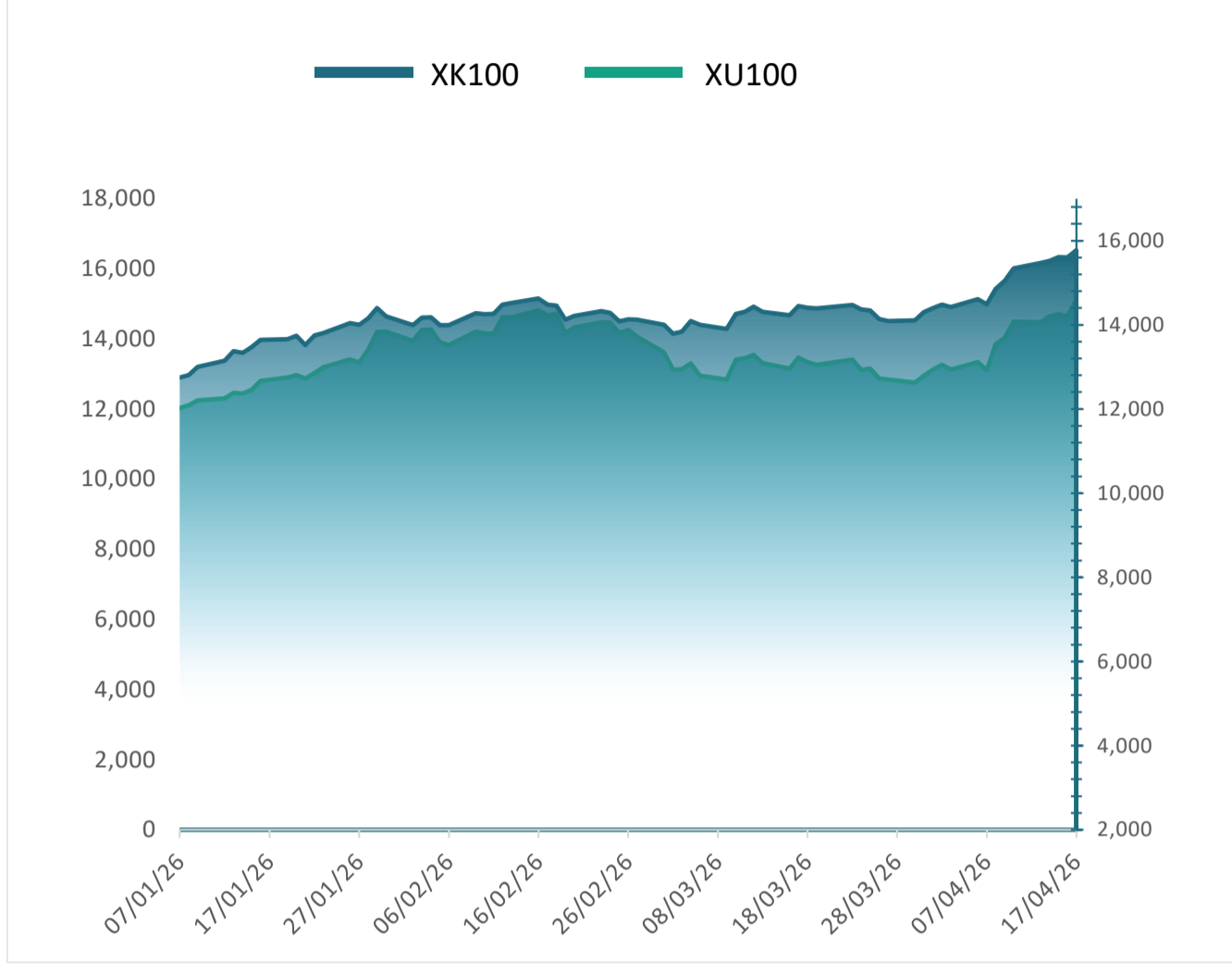
Kredi kartı limitlerine yapılacak düzenlemenin askıya alınmasına yönelik bankacılık çevreleri tarafından verilen bilgilere Bankacılık Düzenleme ve Denetleme Kurumu (BDDK) tarafından açıklık getirildi.

Tüketicilerin tüm bankalardaki kredi kartlarının toplam 400 bin TL üstündeki limitleri %50 ile 80 arasında değişen oranlarda azaltılacaktı. Kart limiti düşürülürken bankalar, son 12 aydaki en yüksek kullanım oranını dikkate alacak. Bankalar kredi kartı limitlerini 1 Ocak 2027'ye kadar tüketicinin aylık ve yıllık geliriyle uyumlu hale getirecekti.

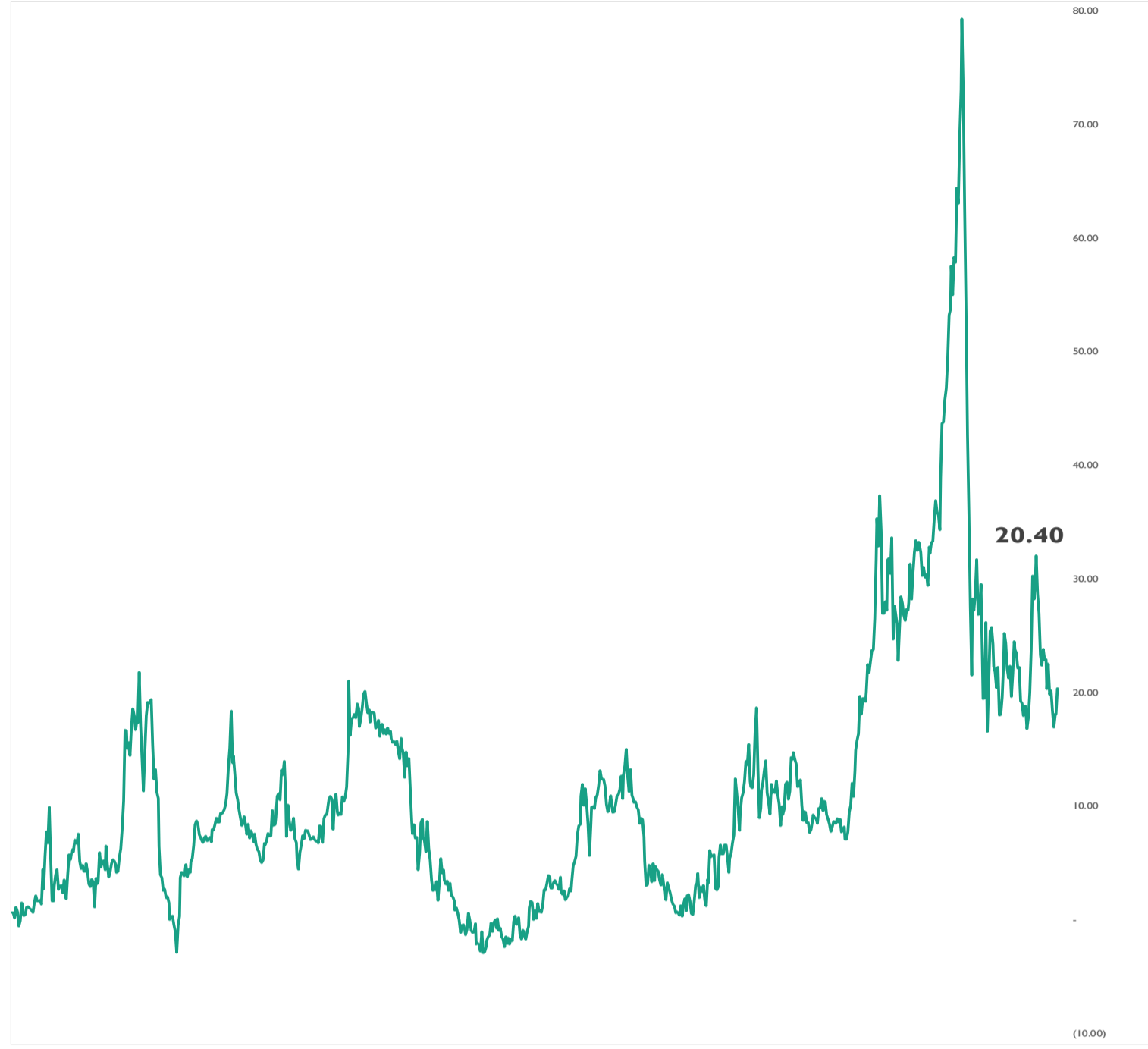
BDDK'nın yazılı açıklamasında "Bankacılık Düzenleme ve Denetleme Kurulu'nun 29.01.2026 tarihli ve 11367 sayılı Kararı kapsamında, kredi kartı limitlerine ilişkin düzenlemeler çerçevesinde; bankalar ve ilgili kamu kurumlarıyla iş birliği içerisinde yürütülen teknik ve idari çalışmalar devam etmektedir. Mevcut durum itibarıyla, söz konusu düzenlemelere ilişkin alınmış yeni bir karar bulunmamaktadır." ifadelerine yer verildi:

Kredi kartı limitlerinde değişiklik yapılmayacağı ve mevcut düzenlemenin yürürlükte olduğu anlamına geliyor. 16 Şubat'ta yürürlüğe girmesi gerekirken 3 ay süreyle ertelenen uygulama hayata geçirilmeyecek. Böylece bankalar, kredi kartı limitlerinde mevcut uygulamayı sürdürmeye devam [edecek](#).

Grafikler

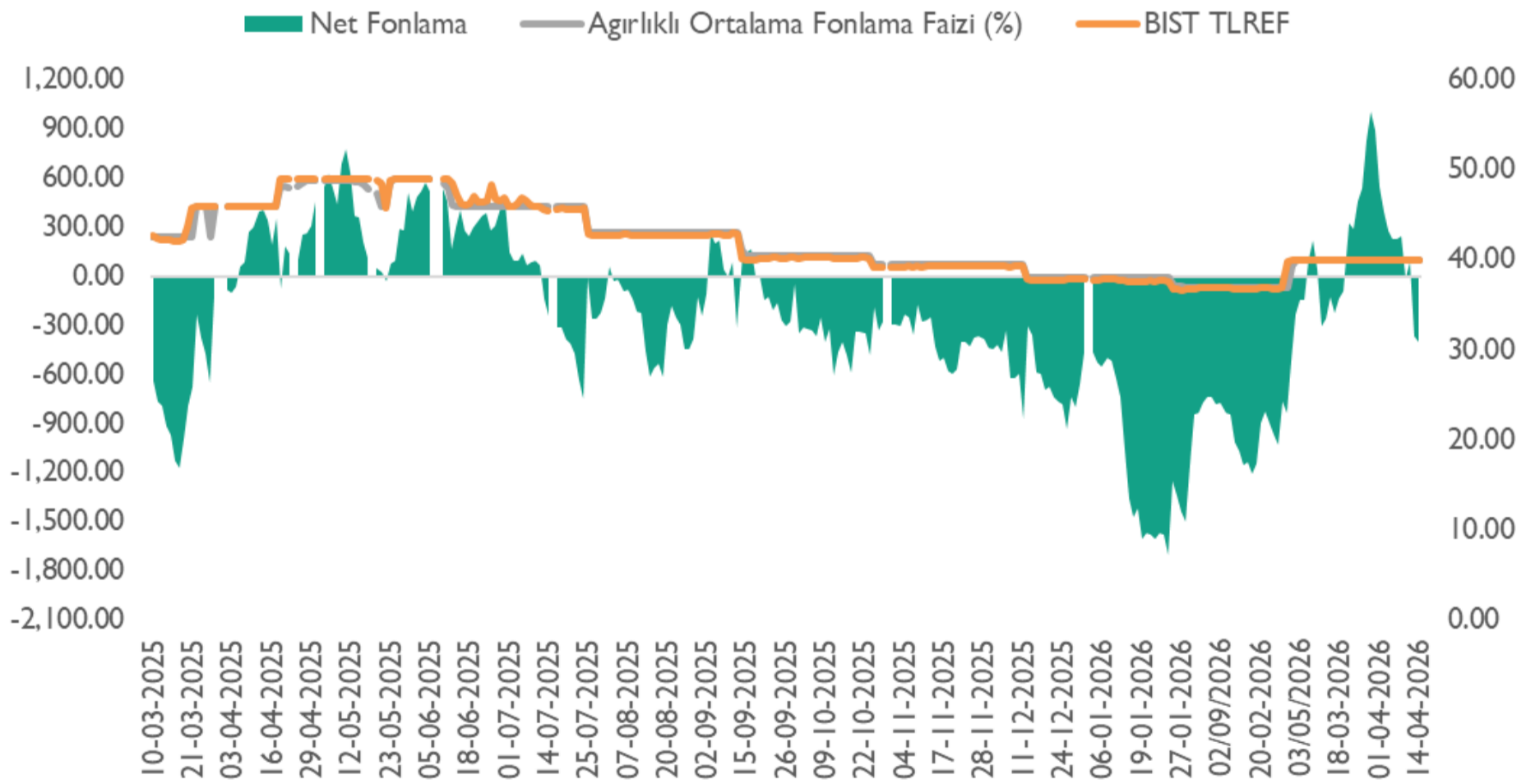


Altın S1 İskonto / Prim Görünümü (%)



*Altın S1'in 0,01 gram altın fiyatına oranlanması ile elde edilen bu oranının 0'ın altında olması Altın S1'in iskontolu olarak işlem görmesine, 0'ın üstünde olması ise primli olarak işlem görmesine işaret etmektedir.

Net Fonlama Maliyeti



*TLREF %39,99 ve fonlama maliyeti %40,00 seviyelerinde gerçekleşirken, net fonlama 852,2 milyar TL fazla verdi.



Temettü Takvimi

Hisse	Nakit Kar Payı Kullanım Tarihi	Brüt Temettü Toplam (mn TL)	HBT (Brüt)	Toplam Temettü Verimi (%)	Nakit Kar Payı Ödeme Şekli
KATILIM					
AYEN	21.04.2026	216	0.78	2.3%	Peşin
KATILIM DIŞI					
AKSGY	20.04.2026	1,100	0.46	4.8%	Peşin
CLEBI	24.04.2026	2,503	103.00	4.8%	Peşin

HBT: Hisse Başı Temettü



Finansal Takvim

Finansal Takvim - IÇ26 (milyon TL)

Hisse Kodu	Muhtemel Tarihler	Kuveyt Türk Yatırım Tahminleri			Konsensüs Tahminleri		
		Net Satış	FAVÖK	Net Kar	Net Satış	FAVÖK	Net Kar
Nisan 2026							
TURSG	20.04.2026						
TABGD	21.04.2026						
ATAKP	21.04.2026						
ARCLK	22.04.2026						
AFYON	27.04.2026						
ASELS	28.04.2026						
AKBNK	28.04.2026						
LILAK	28.04.2026						
CIMSA	29.04.2026						
TTRAK	29.04.2026						
GARAN	29.04.2026						
YKBNK	29.04.2026						
THYAO	29.04.2026						
EBEBK	30.04.2026						
Mayıs 2026							
ENJSA	04.05.2026						
CCOLA	04.05.2026						
FROTO	05.05.2026						
ISCTR	05.05.2026						
MGROS	05.05.2026						
AEFES	05.05.2026						
AYGAZ	06.05.2026						
TTKOM	06.05.2026						
TUPRS	06.05.2026						
SAHOL	06.05.2026						
BRSAN	07.05.2026						
AKMGY	07.05.2026						
DOHOL	07.05.2026						
RGYAS	07.05.2026						
ALBRK	08.05.2026						
ALARK	08.05.2026						
KCHOL	08.05.2026						
KOTON	04-08.05.2026						
AGHOL	09.05.2026						
PGSUS	11.05.2026						
KFEIN	11.05.2026						
TRMET	11.05.2026						
ENKAI	11.05.2026						
ULKER	11.05.2026						
DOAS	11.05.2026						

Kaynak: Yatırımcı İlişkileri, Kuveyt Türk Yatırım Araştırma

*Konsolide bilançolar için son tarih 11.05, konsolide olmayan bilançolar için son tarih 30.04 olarak belirlenmiştir.

*Bankalarda konsolide bilançolar için son tarih 20.05, konsolide olmayan bilançolar için son tarih 11.05 olarak belirlenmiştir.



Haftalık Ekonomik Takvim

Saat	Ülke	Dönem	Veri	Beklenti	Önceki
20 Nisan 2026 - Pazartesi					
12:00	Euro Bölgesi	Şubat	İnşaat Faaliyeti (Aylık)		-0,09%
17:30	Türkiye	Mart	Merkezi Hükümet Borç Stoku		14.395,8B
21 Nisan 2026 - Salı					
10:00	Türkiye	Nisan	Kapasite Kullanım Oranı		73,3%
10:00	Türkiye	Nisan	İmalat Güveni		101,0
12:00	Euro Bölgesi	Nisan	ZEW Ekonomik Hissiyat		-8,5
15:15	ABD		ADP İstihdam Değişimi (Haftalık)		39,30K
15:30	ABD	Mart	Perakende Satışlar (Aylık)	1.2%	0,6%
15:30	ABD	Mart	Çekirdek Perakende Satışlar (Aylık)	1.3%	0,5%
23:30	ABD		Amerikan Petrol Enstitüsü Ham Petrol Stokları (Haftalık)		6,100M
22 Nisan 2026 - Çarşamba					
10:00	Türkiye	Nisan	Tüketici Güveni		85,0
14:00	Türkiye	Şubat	TCMB PPK Toplantısı	%37,00	%37,00
17:00	Euro Bölgesi	Nisan	Tüketici Güveni		-12,2
23 Nisan 2026 - Perşembe					
Tatil	Türkiye		Tatil - Tüm Gün		
11:00	Euro Bölgesi	Nisan	Hizmet PMI		50,2
11:00	Euro Bölgesi	Nisan	İmalat PMI		51,6
11:00	Euro Bölgesi	Nisan	S&P Global Bileşik PMI		50,7
15:30	ABD		İşsizlik Maaşı Başvuruları	212K	207K
16:45	ABD	Nisan	Hizmet PMI	50,1	49,8
16:45	ABD	Nisan	Üretim PMI	52,5	52,3
16:45	ABD	Nisan	S&P Global Bileşik PMI		50,3
24 Nisan 2026 - Cuma					
10:00	Türkiye	Nisan	Sektörel Güven Endeksleri		
11:00	Euro Bölgesi	Şubat	Cari Denge (avro)	29,8B	37,9B
12:00	Euro Bölgesi	Şubat	Ticaret Dengesi (avro)	11,7B	-1,9B
14:30	Türkiye		Menkul Kıymet İstatistikleri (dolar)		430.3M
17:00	ABD	Nisan	Michigan Tüketici Güveni	47.6	47.6

Kaynak: Bloomberg, Matriks, Foreks, Investing.com



Araştırma Kapsamındaki Hisseler

Şirket	Hisse Kodu	Son Fiyat (TL)	Hedef Fiyat (TL)	Getiri Potansiyeli (%)	Tavsiye	Piyasa Değeri (milyon TL)	Ortalama Hacim (milyon TL)	F/K		FD/FAVÖK	
								26T	27T	26T	27T
Bankacılık											
Albaraka Türk	ALBRK	9.21	12.80	%39	AL	23,025	240				
Demir - Çelik											
Ereğli Demir Çelik	EREGL	32.04	35.00	%9	TUT	224,280	6,408	14.21	13.14	7.20	6.34
Havacılık *											
Türk Hava Yolları	THYAO	329.00	400.00	%22	AL	454,020	17,325	3.90	3.61	4.21	3.98
Pegasus Hava Taşımacılığı	PGSUS	196.90	314.00	%59	AL	98,450	3,204	4.87	4.55	5.76	5.76
Kimya											
Aksa	AKSA	10.95	15.40	%41	AL	42,541	287	16.39		7.47	
Perakende											
Bim Birleşik Mağazalar	BIMAS	765.00	844.00	%10	AL	459,000	3,612	20.24	15.54	8.80	7.20
Ebebek Mağazacılık	EBEBK	71.00	81.00	%14	AL	11,360	59	77.81	53.33	2.68	2.39
Mavi Giyim	MAVI	45.40	56.00	%23	AL	36,071	291	9.90	8.14	2.85	2.39
Petrol & Gaz											
Tüpraş	TUPRS	253.00	289.90	%15	AL	487,479	10,830	12.99	10.45	6.53	5.63
Sağlık											
Mlp Sağlık Hizmetleri	MPARK	479.00	600.00	%25	AL	91,495	241	10.82	8.45	5.14	4.12
Lokman Hekim	LKMNH	15.84	27.70	%75	AL	3,421	25	12.44	8.58	4.67	3.65
Savunma											
Aselsan	ASELS	414.00	395.50	-%4	TUT	1,887,840	11,567	42.46	33.31	30.69	22.03
Yazılım											
Logo Yazılım	LOGO	144.30	249.00	%73	AL	13,709	118	15.63	9.35	4.92	3.71
Hitit Bilgisayar Hizmetleri	HTTBT	41.90	65.00	%55	AL	12,570	36	21.47	17.04	12.40	10.03
Altyapı & Mühendislik											
Gülermak Ağır Sanayi	GLRMK	244.90	252.00	%3	AL	79,005	3,318	13.15	12.92	9.90	9.40
Gayrimenkul											
Emlak G.M.Y.O.	EKGYO	22.34	31.00	%39	AL	84,892	2,063	6.26	5.99	6.44	6.34
Çimento											
Çimsa	CIMSA	54.35	69.50	%28	AL	51,393	344	9.20	7.97	6.23	5.11
Araştırma Kapsamı				%31							

Kuveyt Türk Yatırım Araştırma Ekibi

Dr. Kutay Gözgör
ARAŞTIRMA DİREKTÖRÜ

Ubeyde Safvan Erbaş
YÖNETMEN
Teknik Analist

Muhammet Çakmak
KIDEMLİ UZMAN
Havacılık, Sağlık, Bilişim, GYO

Eren Bozdoğan
KIDEMLİ UZMAN
Perakende, Sanayi, Savunma,

Ali Osman Okut
UZMAN YARDIMCISI
Çimento

YASAL UYARI

Bu raporda yer alan bilgiler Kuveyt Türk Yatırım Menkul Değerler A.Ş. ("Kuveyt Türk Yatırım") tarafından genel bilgilendirme amacıyla hazırlanmıştır. Burada yer alan bilgi, yorum ve tavsiyeler yatırım danışmanlığı kapsamında değildir. Yatırım danışmanlığı hizmeti; aracı kurumlar, portföy yönetim şirketleri, mevduat kabul etmeyen bankalar ile müşteri arasında imzalanacak yatırım danışmanlığı sözleşmesi çerçevesinde, kişilerin risk ve getiri tercihleri dikkate alınarak kişiye özel sunulmaktadır. Burada yer alan yorum ve tavsiyeler ise genel niteliktedir, herhangi bir yatırım aracının alım ya da satımı için öneri niteliğinde yorumlanmamalıdır. Bu tavsiyeler mali durumunuz ile risk ve getiri tercihlerinize uygun olmayabilir. Bu nedenle, sadece burada yer alan bilgilere dayanılarak mali durumunuz, risk ve getiri beklentileriniz ile uyumlu olmayan yatırım kararları vermeniz beklentilerinize uygun olmayan sonuçlar doğurabilir. Burada yapılan analizlere dayanarak yapılan yatırımlar zararlarla da sonuçlanabilir. Bu rapora dayanarak yapılan herhangi bir yatırımın sonucu Müşteri'ye aittir. Bu sonuçlardan dolayı Kuveyt Türk Yatırım ve çalışanları hiçbir sorumluluk üstlenmemektedir. Bu raporda yer alan bilgiler, güvenilir olduğuna inanılan kaynaklardan derlenmiş olmakla birlikte kesinlikleri ve doğrulukları garanti edilmemektedir. Bu nedenle, bu bilgilerin tam veya doğru olmamasından, kullanılan kaynaklardaki hata ve eksik bilgilerden dolayı doğabilecek zararlar konusunda Kuveyt Türk Yatırım ve çalışanları herhangi bir sorumluluk kabul etmez. Raporda yer alan bilgiler Kuveyt Türk Yatırım'ın yazılı izni olmadan çoğaltılamaz, yayınlanamaz veya üçüncü kişiler ile paylaşılabilir.

İletişim ve Haberleşme için:

 arastirma@kuveytturkyatirim.com.tr