

Endekse Zirve Seviyelerden Gelen Kar Satışı...

- ABD-İran arasında müzakere sürecine ilişkin çalkantılı haber akışı sürerken, hafta başında küresel piyasalarda temkinli bir görünüm öne çıktı. ABD Başkanı Trump'ın Umman Körfezi'nde İran bandıralı bir gemiye el konulduğunu açıklaması ve sert söylemleri jeopolitik riskleri artırırken, buna karşın piyasalarda satışların sınırlı kaldığı görüldü. Trump'ın ayrıca İran ile anlaşma sağlanamaması halinde ateşkesi uzatmanın düşük ihtimal olduğunu ifade etmesi, sürecin kırılganlığına işaret ederken jeopolitik risk priminin tamamen ortadan kalkmadığını ortaya koyuyor. Bu çerçevede S&P 500 %0,24, Nasdaq %0,26 ve Dow Jones yataya yakın değer kaybederken, küçük ölçekli hisseleri temsil eden Russell 2000 endeksinde rekor kapanış gerçekleşti. Sektörel tarafta yazılım hisselerinde alımlar öne çıkarken, enerji tarafında jeopolitik gelişmelerin etkisiyle petrol fiyatlarında sert yükselişler izlendi. ABD Ham Petrolü %6,9 artışla 90 dolar, Brent petrol ise %5,6 yükselişle 96 dolar seviyesine ulaştı.
- Haftanın ilk işlem gününde jeopolitik riskler ekseninde kar satışları gözlemlendi. %0,71 düşüş kaydeden BIST 100 endeksi, 14,485 puan seviyesinden seansı tamamladı. Bankacılık endeksi %1,54 değer kaybıyla endeksin hareketinde belirleyici olurken, Katılım 100 endeksi %0,07 artış göstererek pozitif ayrıştı. Endekste %11 ağırlığa sahip Aselsan ve %7 ağırlığa sahip Bim'in sırasıyla %1,45 ve %1,18'lik düşüşleri de endeksin negatif tarafta kapanışında etkili oldu. Geride bıraktığımız günde endekse 35 milyon TL para girişi gerçekleşti. Türkiye'nin kredi risk primi (CDS) ise, yatay bir seyirle 230 puan seviyesinde kaydedildi. Diğer yandan satış baskısı tahvil piyasalarına da yansıdı. Kısa, orta ve uzun vadeli tahvil faizleri sırasıyla %0,48, %0,67 ve %0,60 artış gösterdi. **TLREF %39,99 ve fonlama maliyeti %40,00 seviyelerinde gerçekleşirken, net fonlama 634,5 milyar TL fazla verdi.**
- Hazine ve Maliye Bakanlığı verilerine göre merkezi yönetim borç stoku, Şubat ayında 14,446 milyar TL seviyesinde gerçekleşti. Borç stokunun 6,887 milyar TL'lik dilimi TL cinsinden oluşurken, 7,559 milyar TL'lik dilimi döviz cinsi borç olarak kaydedildi.

Ne Bekliyoruz...

- ABD-İran hattında hafta sonu yeniden tırmanan jeopolitik gerilim ve Trump'ın bugün başlayacak müzakerelerde anlaşma sağlanamaması halinde iki haftalık geçici ateşkesin uzatılmasının düşük bir ihtimal olduğunu belirtmesi, küresel risk iştahı üzerinde baskı oluşturdu. Hürmüz Boğazı'na yönelik belirsizlikler sürerken, ABD'nin İran'a ait bir kargo gemisini ele geçirmesi de bölgeden petrol ihracatının kısa vadede yeniden başlayabileceğine yönelik beklentileri zayıflattı. Bu gelişmelerin etkisiyle petrol fiyatlarında 90 doların üzerindeki seyir korunuyor. Yurt içinde ise Orta Doğu kaynaklı haber akışı kar satışlarını beraberinde getirirken, haftanın gündemi oldukça yoğun. Dün itibarıyla 1Ç26 bilanço dönemi başlarken, konsolide finansallar için son tarih 11 Mayıs olarak öne çıkıyor. Önümüzdeki yaklaşık iki haftalık süreçte bilanço sezonunun tamamlanması beklenirken, sektör ve hisse bazlı ayrışmaların daha belirgin hale geleceğini düşünüyoruz. Haftanın en kritik başlığı ise 22 Nisan'da gerçekleştirilecek Türkiye Cumhuriyet Merkez Bankası (TCMB) Para Politikası Kurulu (PPK) toplantısı olacak. Kuveyt Türk Yatırım ve piyasa beklentileri politika faizinin %37 seviyesinde sabit tutulacağı yönünde. Ancak ankete katılan 28 ekonomistin 12'si gecelik borç verme faiz oranı ve yaklaşık bir aydır fonlamanın geçtiği %40'a çıkarılmasını bekliyor. Bu nedenle TCMB'nin karar metni ve vereceği yönlendirmeler, piyasa fiyatlamaları açısından kritik öneme sahip. Enflasyon tarafında ise Nisan ayına ilişkin öncü göstergeler aylık %3,2-%3,5 bandında bir artışa işaret ediyor. Bugün yurt içinde açıklanacak kapasite kullanım oranı, iktisadi yönelim istatistikleri ve reel kesim güven endeksi verileri, Orta Doğu'daki gelişmelerin ekonomik aktivite üzerindeki etkilerini değerlendirmek açısından yakından izlenecek.
- Teknik görünümde 14.350-14.000 bandı üzerindeki kapanışları kritik buluyoruz. Bu bölge üzerinde kalıcılık sağlanması durumunda 14.600 ve 14.700 seviyeleri direnç olarak öne çıkarken, olası geri çekilmelerde 14.400 ve 14.250 seviyeleri destek konumunda izlenebilir.
- Yeni güne başlarken, bugün ABD ile İran arasında İslamabad'da gerçekleştirilmesi beklenen müzakerelerin ikinci ayağına ilişkin beklentiler küresel risk iştahını desteklerken, ABD ve Avrupa vadeli endekslerinde hafif pozitif, Asya borsalarında ise genel olarak temkinli ama alıcılı bir görünüm öne çıkıyor. Ancak burada iyimserliği abartmamak gerekiyor. Zira, ABD heyetinin görüşmeler için Pakistan'a gitmesi beklenirken, İran cephesi henüz resmi katılım kararını netleştirmiş olmamakla beraber Tahran tarafı Washington'ın taleplerini hala sert ve tutarsız bulduğunu açıkça söylüyor. Bu nedenle piyasa şu aşamada kesin bir diplomatik ilerlemeyi değil, daha çok görüşme ihtimalinin masada kalmasını fiyatlıyor. Piyasalar bir yandan olası müzakerenin petrolde arz risklerini sınırlayabileceğini düşünürken, diğer yandan ateşkes süresinin bu hafta dolacak olması ve Hürmüz hattındaki kırılganlık nedeniyle temkinli duruşunu koruyor. Bizim değerlendirmemize göre somut ve kalıcı bir anlaşma işareti alınmadıkça piyasalarda tam anlamıyla güçlü bir rahatlama beklemek erken olur. Kısa vadede fiyatlamalar haber akışına son derece duyarlı kalmaya devam ederken, özellikle enerji fiyatları ve güvenli liman talebi üzerinden oynaklığın yüksek seyretmesi olası görünüyor. Günün ajandasında ana başlığı ABD-İran heyetleri arasındaki temaslardan gelecek mesajlar oluştururken, makro veri tarafında ise ABD'de açıklanacak ADP istihdam değişimi ve perakende satışlar verileri yakından takip edilecek.

Ekonomik Takvim

- 10:00 - Türkiye Kapasite Kullanım Oranı & İmalat Güveni
- 15:30 - ABD Perakende Satışlar

Katılım Endeksleri	TL	USD
XKTUM / XKTUM	18,165	406
XK100 / XK100	16,535	369
XU100 / XU100	14,485	323
Günlük Değişim XKTUM		-0.19%
Günlük Değişim XK100		0.07%
Günlük Değişim XU100		-0.71%
Günlük Hacim (XKTUM)	TL97,568 mn	
Günlük Hacim (XK100)	TL75,352 mn	
Günlük Hacim (XU100)	TL205,452 mn	

XKTUM Piyasa Değeri	TL6,554.2 mn
XKTUM Dolaşımdaki Hisse Oranı	35%
Üç Aylık Ortalama Hacim	TL89,325 mn

XK100 Getiriler (TL)	Δ	Δ
1H / 1A	1.25%	11.18%
3A / 12A	17.38%	69.19%

XKTUM En Yüksek Hacim	TL mn	Δ
TEHOL	9,865	3.10%
EREGL	7,738	3.93%
TUPRS	7,605	0.79%
ASELS	7,137	-1.45%
KONTR	5,864	9.98%

XKTUM En Çok Yükselenler	TL	Δ
KONTR	14.43	9.98%
EGPRO	41.68	9.97%
ULUSE	237.30	9.96%
MERCN	22.08	9.96%
BINBN	185.50	9.96%

XKTUM En Çok Düşenler	TL	Δ
EDATA	22.24	-9.96%
ADESE	1.07	-8.55%
ALVES	3.51	-8.36%
MANAS	23.92	-6.42%
IMASM	3.91	-4.87%

* XKTUM = BIST Katılım Tüm Endeksi

** XK100 = BIST Katılım 100 Endeksi

*** XU100 = BIST 100 Endeksi



Şirket Haberleri

 Katılım Endeksi Şirket Haberleri

 Diğer Şirket Haberleri

Gülermak <GLRMK TI, AL, 252 TL> sermayesindeki %13,9 oranındaki paylar kurumsal yatırımcıya satılacak.

Gülermak pay sahiplerinden Gülermak Turizm ve Gülermak Emlak Yapı İnşaat şirketleri, şirket sermayesindeki %13,9'luk paylarının satılacağını açıkladı. Buna göre 44,8 milyon adet yurt içi ve yurt dışı kurumsala satılacaktır. Güçlü talep sonrası işlem büyüklüğü %10'dan %13,9'a yükseltilmiştir. Satış pay başına %14,5 iskonto ile 208 TL fiyattan yapılacaktır. İşlem 22 Nisan tarihinde gerçekleşecek olup 27 Nisan'da takas gerçekleşecektir.

Şirket bu satıştan 9,3 milyar TL brüt hasılat elde edecektir. Şirket mevcut durumda 686 milyon TL net nakit pozisyonundadır. %14,5'lik iskontolu satış sonrası şirkette gün içinde kar satışları olabileceğini düşünüyoruz.

Gülermak için hedef fiyatımızı 252 TL ve tavsiyemizi AL olarak sürdürüyoruz. Şirket, 2026T göre 13.07x F/K ve 9.84x FD/FAVÖK çarpanlarıyla işlem görmektedir.

CVK Maden <CVKMD TI> bedelli sermaye artırımından elde edilen fonun kullanım yerlerini paylaştı.

Şirket, bedelli sermaye artırımından elde edilen 2,38 milyar TL'lik fonun kullanım yerlerini açıkladı. Buna göre fonun %70'lik dilimi hakim ortak Hüseyin Çevik tarafından nakit olarak konulan alacakların mahsubuna, %15'lik dilimi şirket ve iştiraklerinin işletme sermayesinin güçlendirilmesine, %6,3'lük dilimi finansal borç ödemelerine ve %8,4'lük dilimi bağlı ortaklık proje ve yatırımlarının desteklenmesine ayrılacaktır.

Alves Kablo <ALVES TI> ortakları %12,5 oranındaki payları satma kararı aldı.

Şirket, ortaklarının sahip olduğu, sermayesinin %12,50'sine karşılık gelen 200 milyon adet payın, pay başına 3,75 TL fiyattan Toptan Alış Satış İşlemleri kapsamında satılacağını duyurdu. Satışa konu paylar halihazırda Borsa'da işlem görmeyen nitelikte olup işlem günü itibarıyla Borsa'da işlem gören niteliğe dönüştürüleceği ifade edilirken, bu kapsamda Merkezi Kayıt Kuruluşu'na başvuruda bulunulduğu belirtildi.

Europower Enerji <EUPWR TI> TEİAŞ'tan 987,4 milyon TL'lik transformatör ihalesini kazandı.

Şirketin %100 bağlı ortaklığı Europower World Enerji, Türkiye Elektrik İletişim (TEİAŞ) tarafından gerçekleştirilen "Güç Transformatörü Alımı" ihalesinde, 50 adetlik toplam ihale paketinin 27 adetlik kısmında en avantajlı teklifi vererek 1. olmuştur. İhale toplam bedeli 987,4 milyon TL olarak kesinleşti. Söz konusu ihale bedeli, şirketin 2025 yılı hasılatının yaklaşık %8'ine tekabül etmekte olup şirketin gelecek dönem finansallarına ve ciro büyümesini olumlu katkı sağlamasını bekliyoruz.

Piyasa Bilgileri	GLRMK TI
Kapanış (TL/hisse)	243.4
Kapanış (USD/hisse)	5.4
Piyasa Değeri (milyon TL)	78,521
Piyasa Değeri (milyon USD)	1,753
Firma Değeri (milyon TL)	77,834
Sermaye (milyon TL)	323
Halka Açıklık Oranı (%)	18

Piyasa Bilgileri	ALVES TI
Kapanış (TL/hisse)	3.5
Kapanış (USD/hisse)	0.1
Piyasa Değeri (milyon TL)	5,616
Piyasa Değeri (milyon USD)	125
Firma Değeri (milyon TL)	8,838
Sermaye (milyon TL)	160
Halka Açıklık Oranı (%)	72

Piyasa Bilgileri	EUPWR TI
Kapanış (TL/hisse)	40.6
Kapanış (USD/hisse)	0.9
Piyasa Değeri (milyon TL)	26,770
Piyasa Değeri (milyon USD)	598
Firma Değeri (milyon TL)	29,092
Sermaye (milyon TL)	660
Halka Açıklık Oranı (%)	27

Şirket Haberleri

 Katılım Endeksi Şirket Haberleri

 Diğer Şirket Haberleri

Tukaş Gıda <TUKAS TI> Niğde/Bor fabrikası çatı GES projesi devreye alındı.

Şirketin Niğde/Bor fabrika yerleşkesinde kurulan 12,5 MWe gücündeki Çatı Katı Güneş Enerjisi Santrali (GES), TEDAŞ onayının alınmasıyla birlikte başarıyla devreye alındı. Şirket ayrıca Akhisar ve Manyas fabrikalarındaki GES kurulum çalışmalarının da devam ettiğini aktardı. Söz konusu gelişmeleri, şirketin enerji maliyet yönetimi kapsamında olumlu değerlendiriyoruz.

Bahadır Kimya <BAHKM TI> Yatırım Teşvik Belgesi tutarı 352 milyon TL'ye revize edildi.

Şirket, T.C. Sanayi ve Teknoloji Bakanlığı'ndan aldığı 604488 belge numaralı Yatırım Teşvik Belgesi'nde revizyona gitti. Daha önce 247,6 milyon TL olan yatırım tutarı, 104,4 milyon TL artırılarak toplam 352 milyon TL'ye yükseltildi. Belgenin bitiş tarihi 13 Mart 2029 olarak güncellenmiş olup, %60 vergi indirimi, %20 yatırıma katkı oranı (YKO), 4 yıl sigorta primi desteği ve KDV istisnası gibi teşvikler korunmuştur.

Pasifik Eurasia Lojistik <PASEU TI> İzmir'den Çin'e ilk ihracat blok treni seferinin başlatıldığını açıkladı.

Şirket, Türkiye'nin uluslararası demiryolu taşımacılığındaki etkinliğini artırma stratejisi kapsamında, İzmir Biçerova İstasyonu'ndan Çin'in Şanghay kentine gidecek olan ilk "Blok İhracat Treni"ni 15 Nisan 2026 tarihinde hareket etti. 50 adet 40'lık konteynerden oluşan tren, Türkiye'nin en büyük beyaz eşya üreticilerinden birinin ürünlerini taşımaktadır. Söz konusu taşımacılığın "en büyük beyaz eşya üreticisi" gibi hacimli bir müşterinin ürünlerinin taşınması, şirketin operasyonel ve kurumsal güvenilirliği açısından önemli bulurken, hasılatı kapsamında da olumlu değerlendiriyoruz.

Ayrıca küresel ticarete Hürmüz Boğazı ve Kızıldeniz gibi bölgelerdeki jeopolitik risklerin arttığı bir dönemde, demiryolu taşımacılığı hızlı bir alternatif ve güvenli bir liman olarak öne çıkmaktadır. Bu anlamda şirket, Orta Koridor'u odağına alan bir lojistik operatörü olarak, bu gelişmeleri yakından takip ettiğini ve operasyonel sürekliliği sağlamak adına gerekli önlemlerini hayata geçirdiğini aktardı.

Piyasa Bilgileri	TUKAS TI
Kapanış (TL/hisse)	2.6
Kapanış (USD/hisse)	0.1
Piyasa Değeri (milyon TL)	11,565
Piyasa Değeri (milyon USD)	258
Firma Değeri (milyon TL)	17,450
Sermaye (milyon TL)	4,500
Halka Açıklık Oranı (%)	53

Piyasa Bilgileri	BAHKM TI
Kapanış (TL/hisse)	118.5
Kapanış (USD/hisse)	2.6
Piyasa Değeri (milyon TL)	6,518
Piyasa Değeri (milyon USD)	145
Firma Değeri (milyon TL)	6,344
Sermaye (milyon TL)	55
Halka Açıklık Oranı (%)	40

Piyasa Bilgileri	PASEU TI
Kapanış (TL/hisse)	126.0
Kapanış (USD/hisse)	2.8
Piyasa Değeri (milyon TL)	84,672
Piyasa Değeri (milyon USD)	1,890
Firma Değeri (milyon TL)	85,360
Sermaye (milyon TL)	672
Halka Açıklık Oranı (%)	32

Şirket Haberleri

 Katılım Endeksi Şirket Haberleri

 Diğer Şirket Haberleri

Sabancı Holding, Akçansa <AKCNS TI> sermayesindeki paylarının tamamını sattı.

Sabancı Holding, Akçansa sermayesindeki %39,72'lik paylarını 1,1 milyar dolar bedelle diğer ortak olan Heidelberg Materials AG şirketine ön alım hakkı kullanılarak sattı. İşlem tamamlanırsa Sabancı Holding'in şirkette payı kalmayacak olup, devir işlemi rekabet kurumu onayına göre tamamlanacaktır.

Enda Enerji <ENDAE TI> 1Ç26 elektrik üretim verilerini açıkladı.

Şirket 1Ç26'da toplam elektrik üretiminin yıllık bazda %95 artışla 163,4 GWh'ye ulaştığını açıkladı. Üretim kaynakları incelendiğinde en yüksek değişim %466 artarak 84,98 GWh'ye yükselen HES'te gözlendi. RES üretimi %14, JES üretimi ise %17 artış kaydetti. Toplam üretim 2024 yılına kıyasla %54 büyürken, genel tabloda hidrolojik koşullardaki iyileşme ve güçlü üretim performansına dikkat çekildi.

Doğan Holding <DOHOL TI> iştiraki Gümüştaş Madencilik'in Niğde Bolkar maden sahasına ilişkin UMREK raporunu paylaştı.

Şirket, %75 iştiraki Gümüştaş Madencilik'in Niğde Bolkar'da bulunan Bolkar 1 ve 2 maden sahalarına yönelik UMREK kaynak tahmin raporunu paylaştı. Buna göre toplam kaynak miktarı 12,7 milyon ton olarak tespit edilirken, Ortalama çinko eşdeğer tenörü %23.0 ZnEq olarak hesaplanmıştır. Şirketin Gümüştaş Madencilik için 2026 yılı yatırım harcaması beklentisi 70 milyon dolar seviyesindedir. Şirket ayrıca Gümüştaş Madencilik iştirakinden 2026 yılında %60 artışla 800 bin ton maden çıkarılmasını beklemektedir.

Yeo Teknoloji <YEOTK TI> Azerbaycan'da 4,5 milyon dolarlık petrol ve gaz sektörü otomasyon projesi için sözleşme imzaladı.

Şirket, Azerbaycan'da petrol ve gaz sektöründe faaliyet gösteren bir müşteri ile mühendislik, ürün tedariği ve elektrik montaj işlerini kapsayan, SIL3 seviyeli Acil Durdurma ve Proses Otomasyonu Sistemi kurulması amacıyla 4,5 milyon dolar tutarında bir sözleşme imzaladı. Bahsi geçen tutar şirketin 2025 hasılatının %1,2'lik dilimine tekabül etmektedir.

Akfen İnşaat <AKFIS TI> Bağlı ortaklıklardan 231,7 milyon TL nakit aktarımı tamamlandı.

Şirketin bağlı ortaklıklarının 2025 yılı işletme faaliyetlerinden kaynaklanan toplam 463,5 milyon TL tutarındaki nakit fazlasının yarısına tekabül eden 231,7 milyon TL, grup içi nakit yönetimi kapsamında 20 Nisan 2026 tarihinde ana şirket (AKFIS) hesaplarına aktarıldığı duyuruldu. Söz konusu nakit fazlası aktarımının şirketin nakit pozisyonuna olumlu bir katkı sağlamasını öngörüyoruz.

Piyasa Bilgileri	AKCNS TI
Kapanış (TL/hisse)	217.9
Kapanış (USD/hisse)	4.9
Piyasa Değeri (milyon TL)	41,716
Piyasa Değeri (milyon USD)	931
Firma Değeri (milyon TL)	40,615
Sermaye (milyon TL)	191
Halka Açıklık Oranı (%)	19

Piyasa Bilgileri	ENDAE TI
Kapanış (TL/hisse)	16.2
Kapanış (USD/hisse)	0.4
Piyasa Değeri (milyon TL)	7,100
Piyasa Değeri (milyon USD)	159
Firma Değeri (milyon TL)	5,888
Sermaye (milyon TL)	437
Halka Açıklık Oranı (%)	25

Piyasa Bilgileri	YEOTK TI
Kapanış (TL/hisse)	53.0
Kapanış (USD/hisse)	1.2
Piyasa Değeri (milyon TL)	18,815
Piyasa Değeri (milyon USD)	420
Firma Değeri (milyon TL)	23,971
Sermaye (milyon TL)	355
Halka Açıklık Oranı (%)	36

Piyasa Bilgileri	AKFIS TI
Kapanış (TL/hisse)	49.8
Kapanış (USD/hisse)	1.1
Piyasa Değeri (milyon TL)	31,702
Piyasa Değeri (milyon USD)	708
Firma Değeri (milyon TL)	51,552
Sermaye (milyon TL)	637
Halka Açıklık Oranı (%)	11

Şirket Haberleri

 Katılım Endeksi Şirket Haberleri

 Diğer Şirket Haberleri

Pay Alım Satım Bildirimleri:

Mavi Giyim <MAVI TI> pay geri alım programı kapsamında 299,6 bin adet payı 44,56 – 44,86 TL fiyat aralığından geri aldı.

Forte Bilgi İletişim <FORTE TI> Yönetim Kurulu Başkan Vekili Ebubekir Balıkçı, yaklaşık 410 bin adet payı 97,30 – 98,65 TL fiyat aralığından satarak şirket sermayesindeki payını %13,45'e düşürdü.

Loras Holding <LRSHO TI>, İmaş Makina Sanayi <IMASM TI> paylarından 27,8 milyon adet payı 3,87 – 4,23 TL fiyat aralığından satarak şirket sermayesindeki payını %29,66'ya düşürdü.

Avrupakent Gayrimenkul Yatırım <AVPGY TI> Yönetim Kurulu Başkanı Süleyman Çetinsaya, 20 bin adet payı 57,20 – 57,75 TL fiyat aralığından alarak şirket sermayesindeki payını %24,48'e yükseltti.

Arzum Elektrikli Ev Aletleri <ARZUM TI> Yönetim Kurulu Başkanı Talip Murat Kolbaşı, yaklaşık 17,9 milyon adet payı 2,67 – 2,75 TL fiyat aralığından satarak şirket sermayesindeki payını %7,72'e düşürdü.

Arzum Elektrikli Ev Aletleri <ARZUM TI> Yönetim Kurulu Başkan Vekili Yasemin Rezan Kolbaşı, yaklaşık 17,9 milyon adet payı 2,67 – 2,79 TL fiyat aralığından satarak şirket sermayesindeki payını %5,43'e düşürdü.

Arzum Elektrikli Ev Aletleri <ARZUM TI> şirket ortağı Rengin Yağan, 8,6 milyon adet payı 2,70 – 2,77 TL fiyat aralığından satarak şirket sermayesindeki payını %1,99'a düşürdü.

Koray Gayrimenkul Yatırım <KGYO TI> Yönetim Kurulu Başkanı Orhun Kartal, 10 milyon adet payı 11,38 TL fiyattan satarak şirket sermayesindeki payını %60,63'e düşürdü.

Merrill Lynch International, Sasa Polyester Sanayi <SASA TI> paylarından 322,3 milyon adet payı 3,06 – 3,09 TL fiyat aralığından satarak şirket sermayesindeki payını %4,9'a düşürdü.

Piyasa Bilgileri	MAVI TI
Kapanış (TL/hisse)	44.5
Kapanış (USD/hisse)	1.0
Piyasa Değeri (milyon TL)	35,388
Piyasa Değeri (milyon USD)	790
Firma Değeri (milyon TL)	31,330
Sermaye (milyon TL)	795
Halka Açıklık Oranı (%)	73

Piyasa Bilgileri	IMASM TI
Kapanış (TL/hisse)	3.9
Kapanış (USD/hisse)	0.1
Piyasa Değeri (milyon TL)	3,617
Piyasa Değeri (milyon USD)	81
Firma Değeri (milyon TL)	4,001
Sermaye (milyon TL)	925
Halka Açıklık Oranı (%)	63

Piyasa Bilgileri	ARZUM TI
Kapanış (TL/hisse)	2.8
Kapanış (USD/hisse)	0.1
Piyasa Değeri (milyon TL)	1,686
Piyasa Değeri (milyon USD)	38
Firma Değeri (milyon TL)	2,844
Sermaye (milyon TL)	600
Halka Açıklık Oranı (%)	58

Sektör Haberleri

Katılım Endeksi Şirket Haberleri

Diğer Şirket Haberleri

Yabancı İşlemleri – Mart 2026

Borsa İstanbul, Mart ayına ilişkin yabancı yatırımcı işlemlerini açıkladı. BIST Pay Piyasası'nda yabancı yatırımcılar Mart ayında 623,3 milyon dolar net satış yaptı. Böylelikle önceki 3 ayda alım tarafında yer alan yabancılar, artan jeopolitik risklerin etkisiyle geçtiğimiz ayda satış tarafında yer aldı. Geçen yılın aynı döneminde ise (Mart 2025) 171,3 milyon dolar net satış gözlenmişti.

Mart ayında yabancı yatırımcılar en çok TUPRS, ASELS, DSTKF, ASTOR, TERA, BIMAS, KCHOL, PETKM, EFOR ve TAVHL hisselerini aldı.

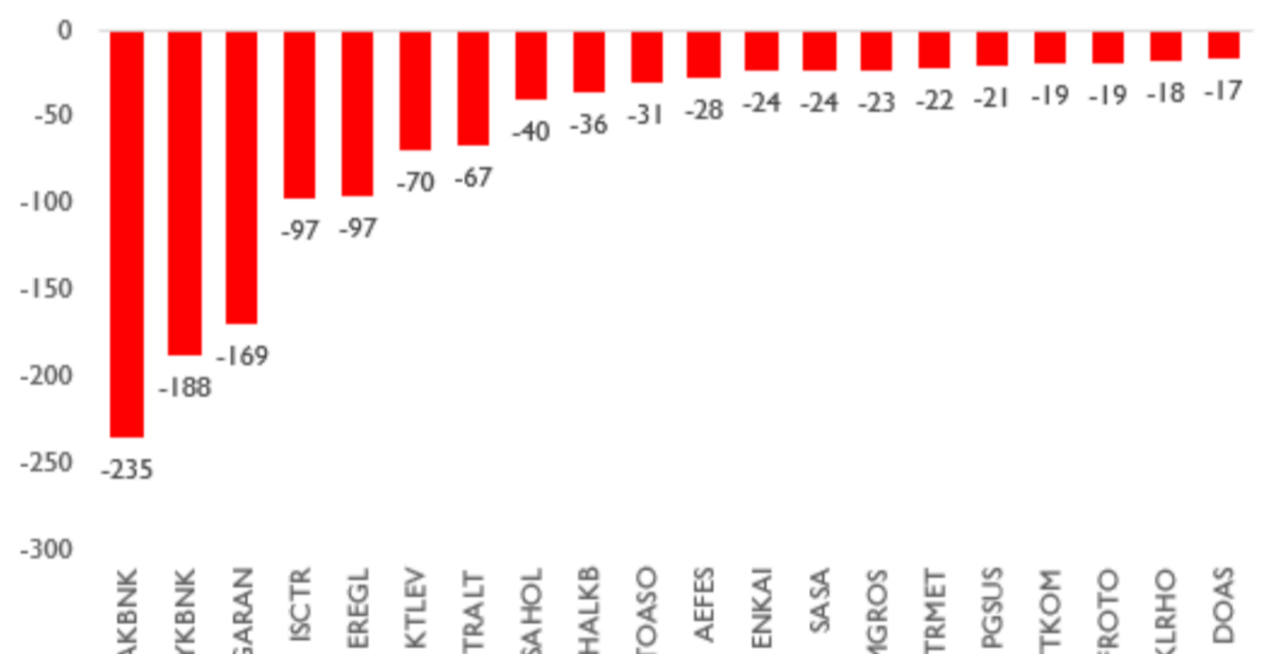
Aynı dönemde en çok satışı yapılan hisseler ise AKBNK, YKBNK, GARAN, ISCTR, EREGL, KTLEV, TRALT, SAHOL, HALKB ve TOASO oldu.

Böylelikle yabancı yatırımcılar, son 12 aylık dönemde (yapılandırılmış ürünler ve fon pazarı hariç) yaklaşık 5,8 milyar dolar net alım yapmış oldu.

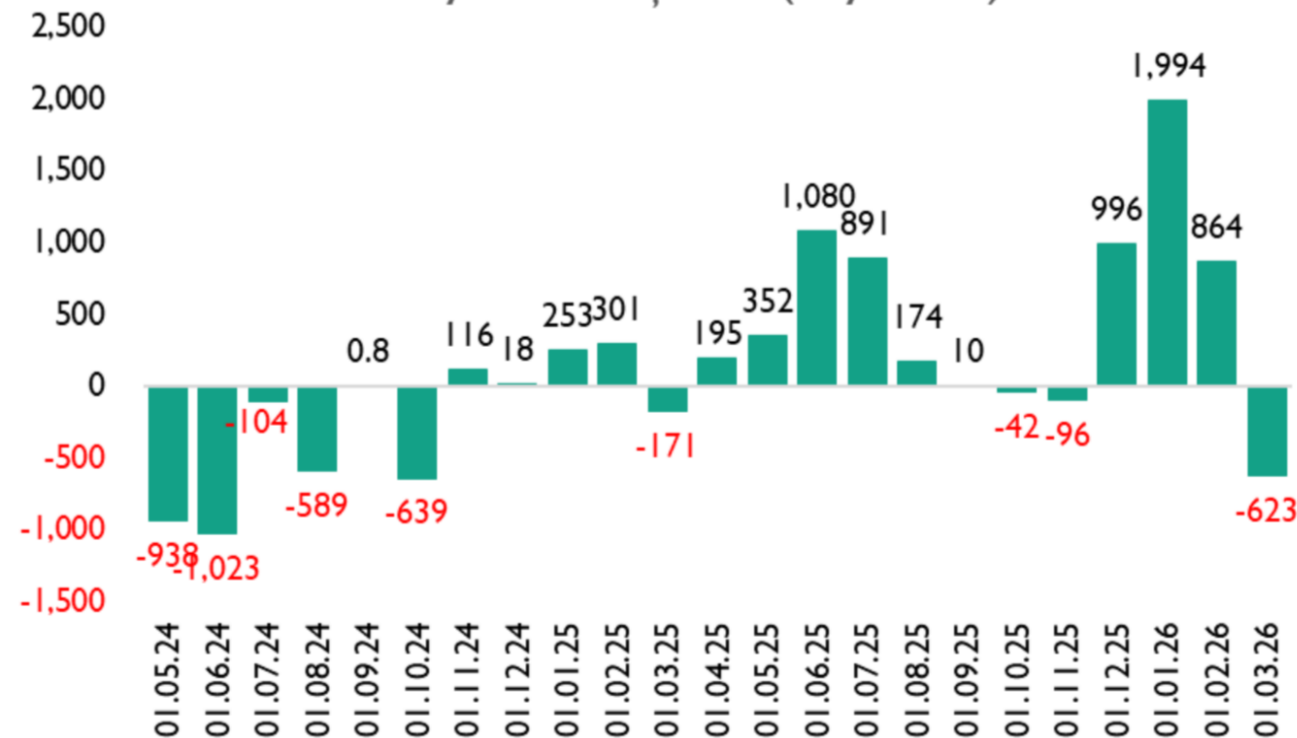
Net Alınan Hisseler (Milyon USD)



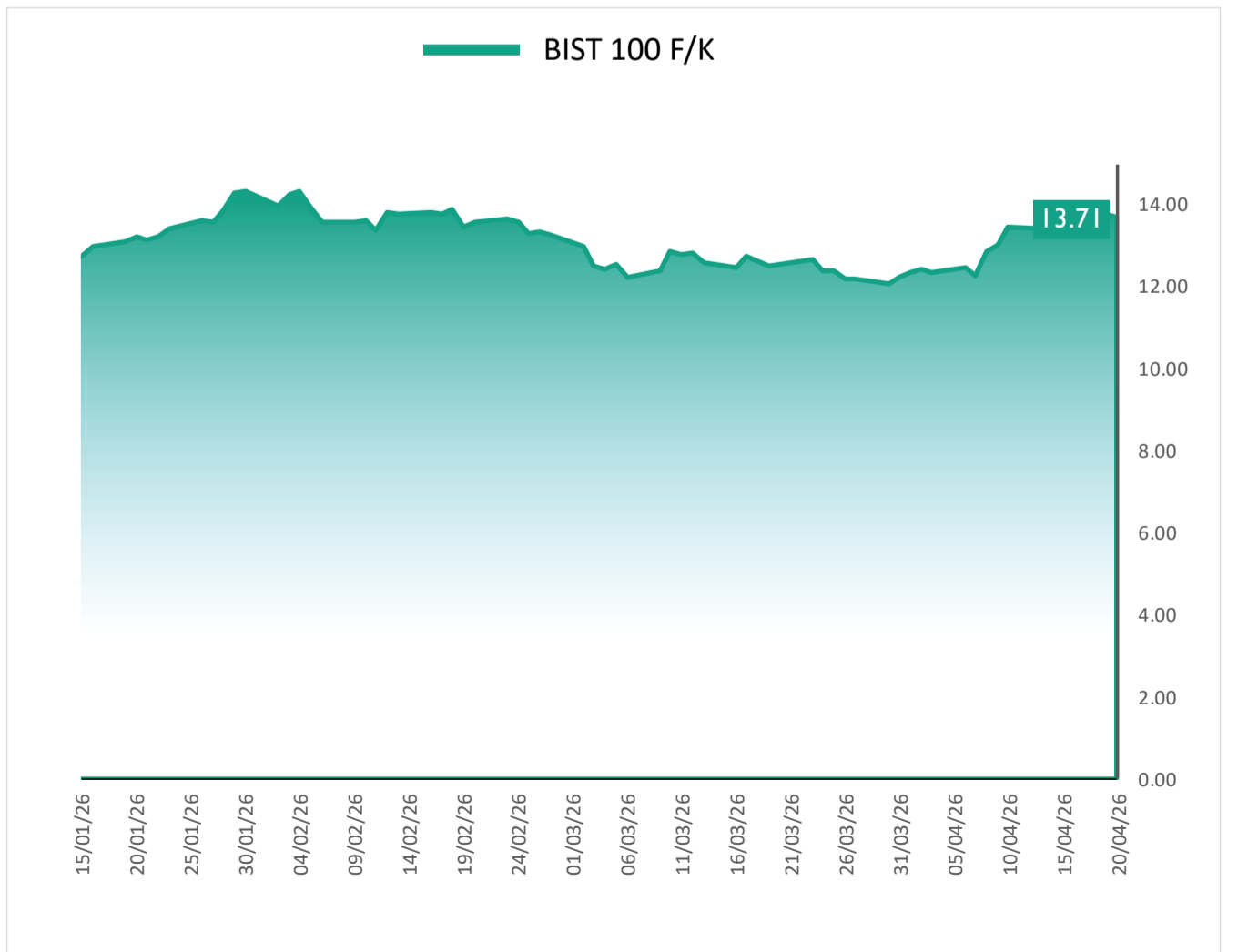
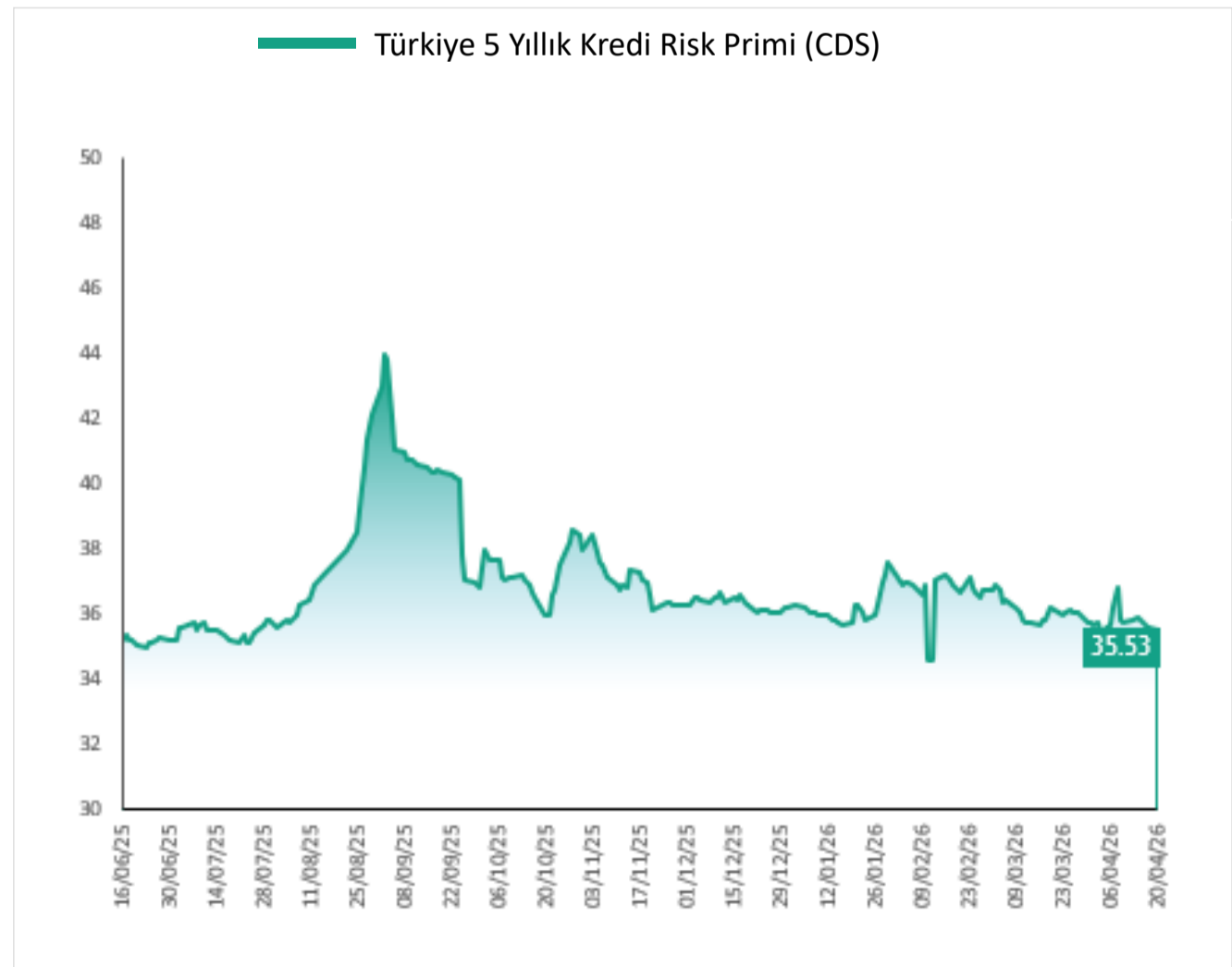
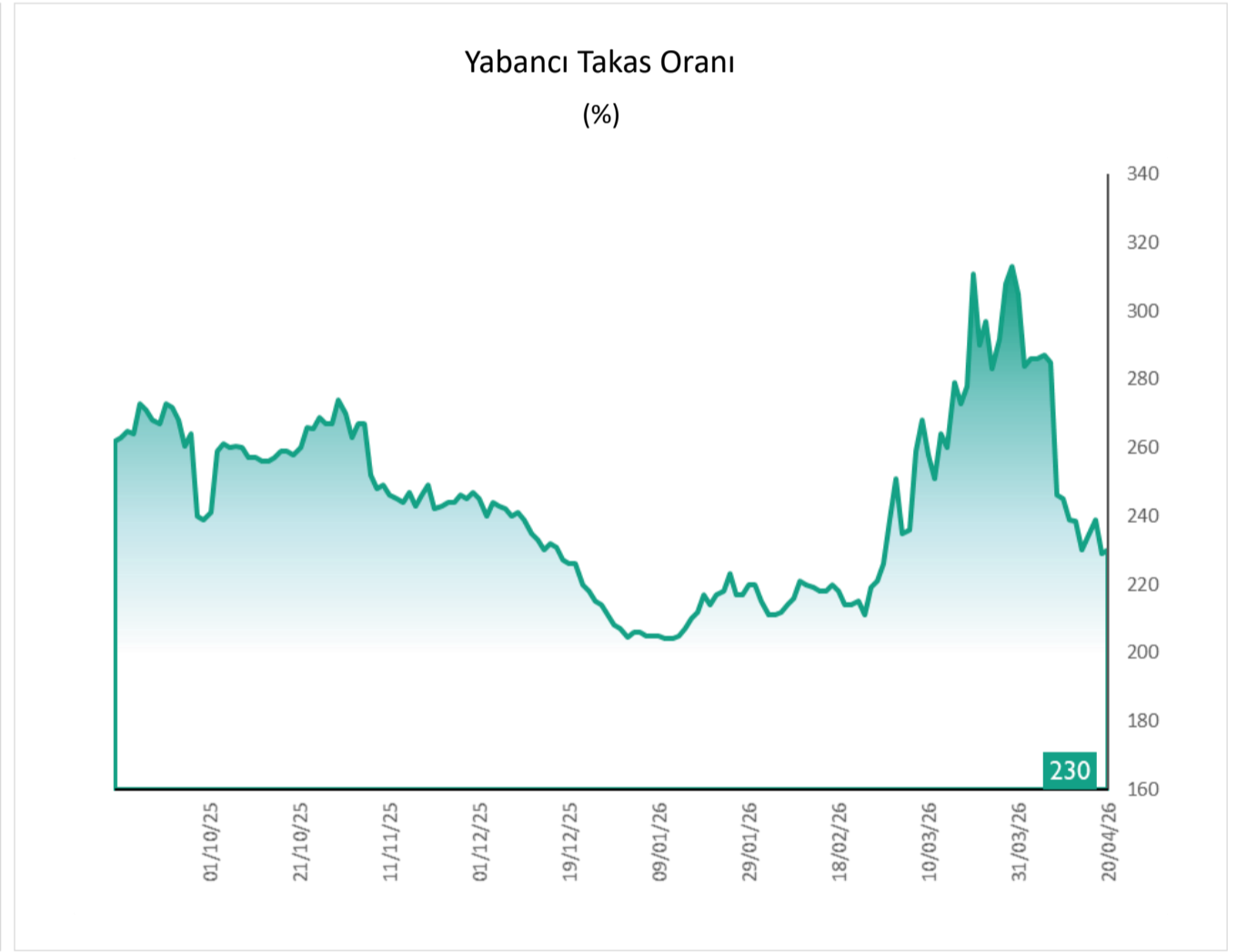
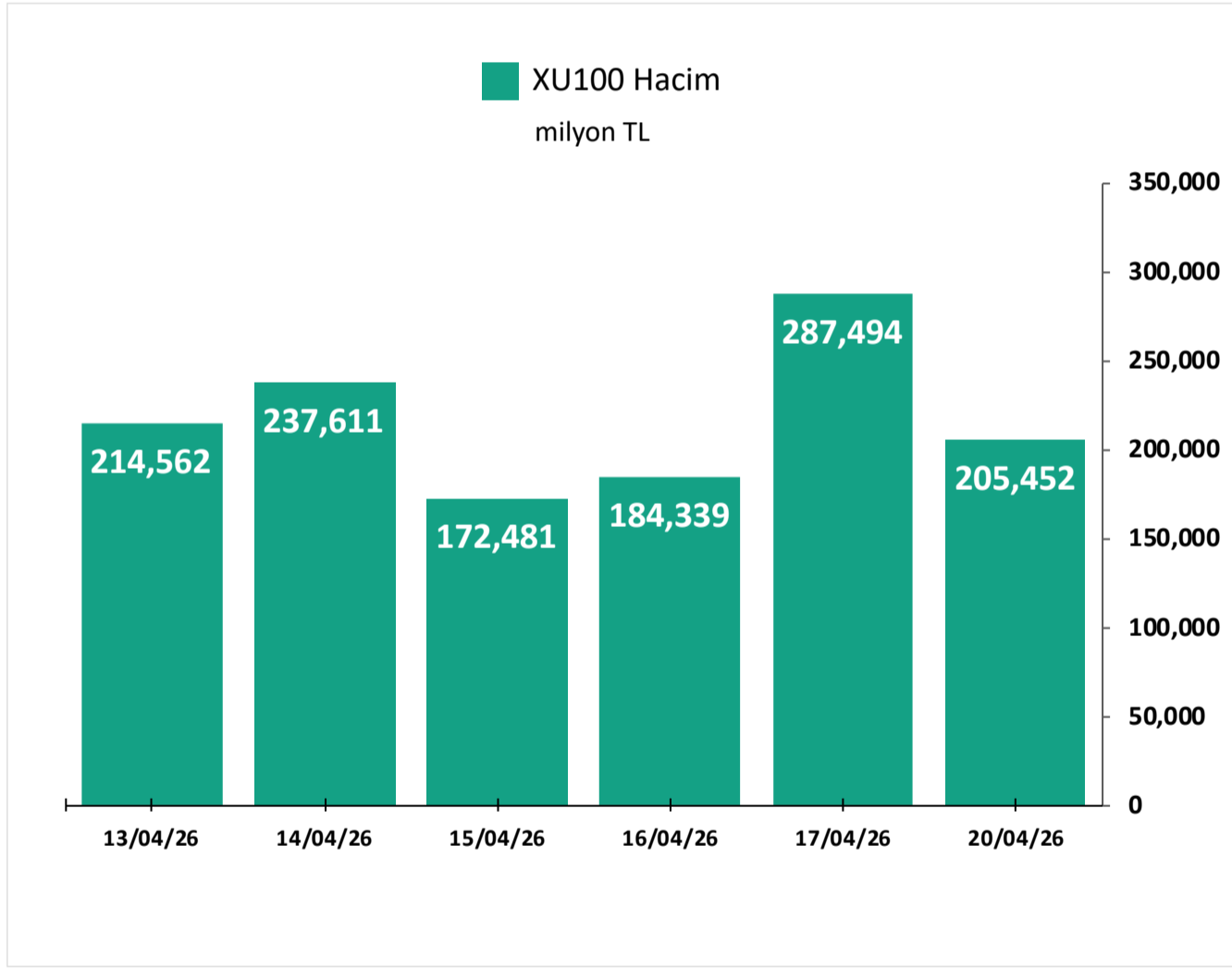
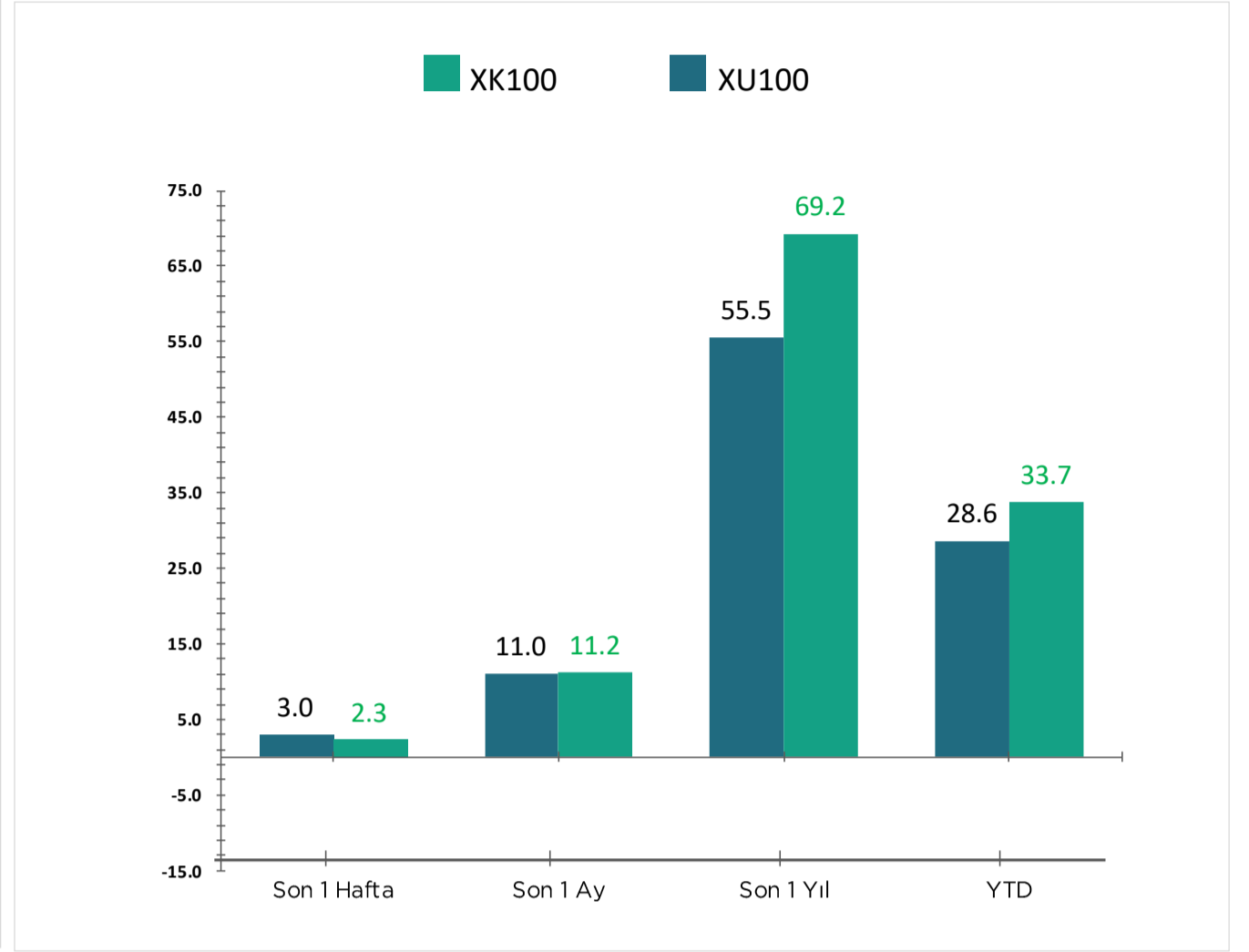
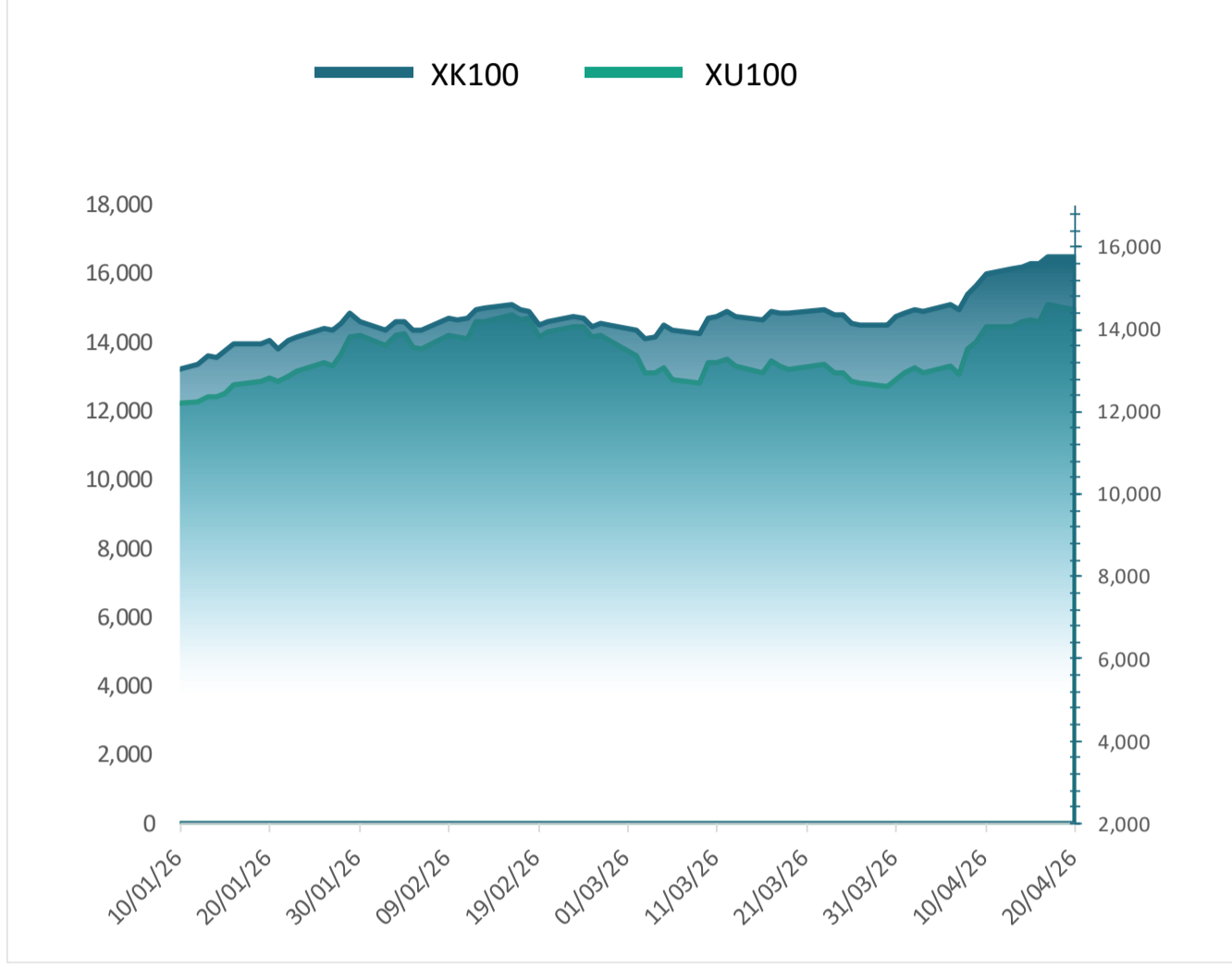
Net Satılan Hisseler (Milyon USD)



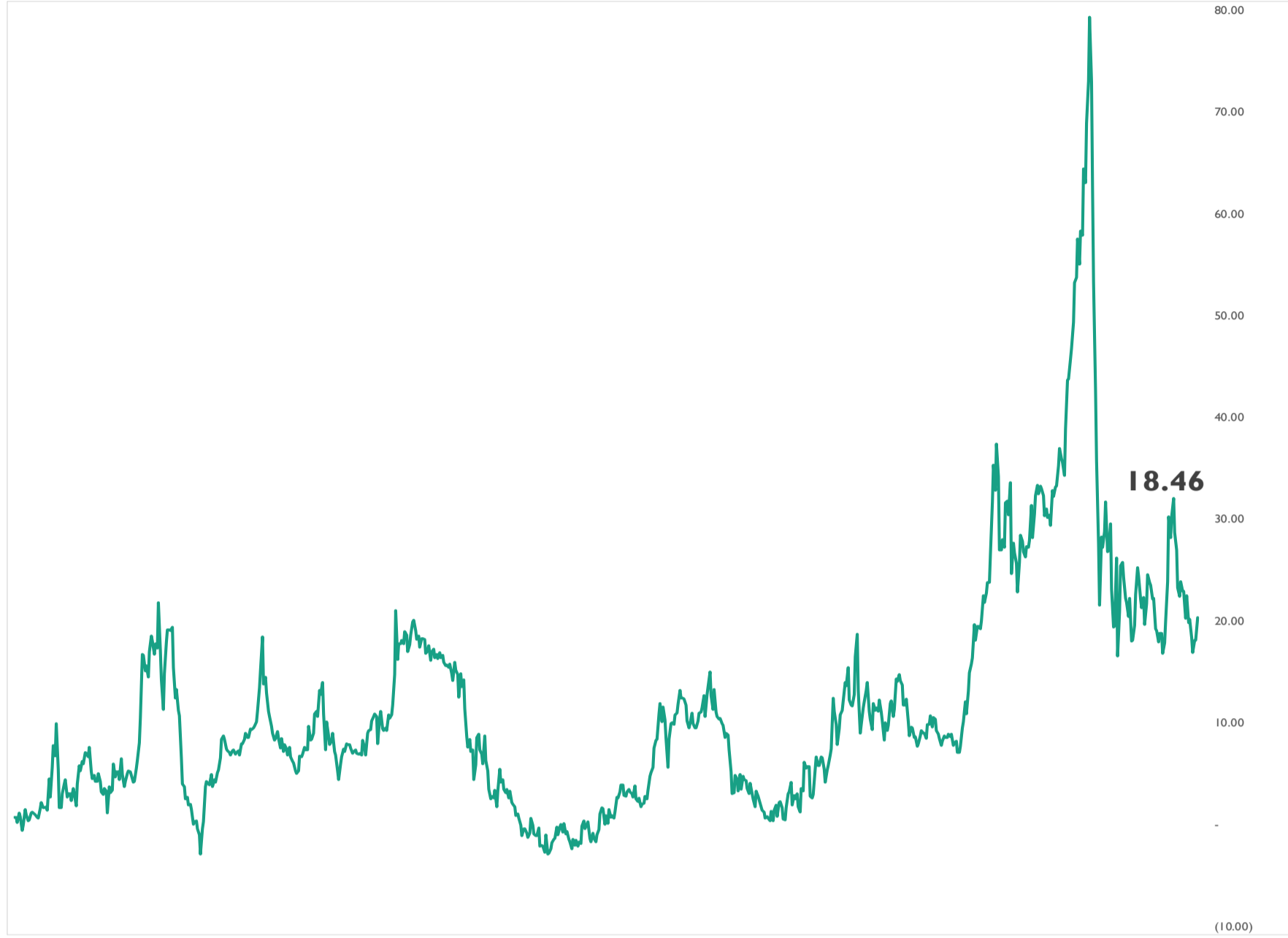
Aylık Yabancı İşlemleri (milyon dolar)



Grafikler

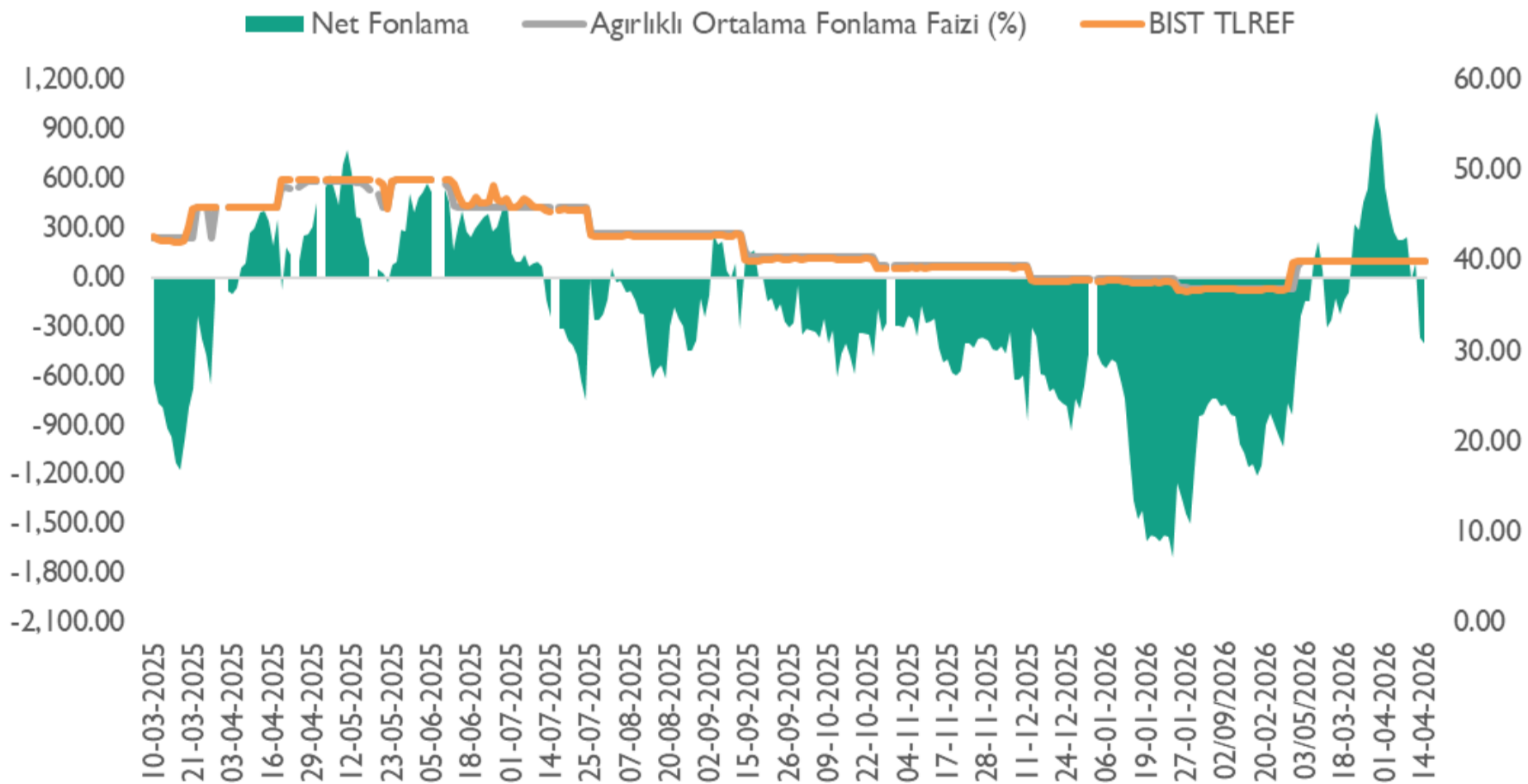


Altın S1 İskonto / Prim Görünümü (%)



*Altın S1'in 0,01 gram altın fiyatına oranlanması ile elde edilen bu oranının 0'ın altında olması Altın S1'in iskontolu olarak işlem görmesine, 0'ın üstünde olması ise primli olarak işlem görmesine işaret etmektedir.

Net Fonlama Maliyeti



*TLREF %39,99 ve fonlama maliyeti %40,00 seviyelerinde gerçekleşirken, net fonlama 634,5 milyar TL fazla verdi.



Temettü Takvimi

Hisse	Nakit Kar Payı Kullanım Tarihi	Brüt Temettü Toplam (mn TL)	HBT (Brüt)	Toplam Temettü Verimi (%)	Nakit Kar Payı Ödeme Şekli
KATILIM					
AYEN	21.04.2026	216	0.78	2.3%	Peşin
KATILIM DIŞI					
CLEBI	24.04.2026	2,503	103.00	4.7%	Peşin

HBT: Hisse Başı Temettü



Finansal Takvim

Finansal Takvim - IÇ26 (milyon TL)

Hisse Kodu	Muhtemel Tarihler	Kuveyt Türk Yatırım Tahminleri			Konsensüs Tahminleri		
		Net Satış	FAVÖK	Net Kar	Net Satış	FAVÖK	Net Kar
Nisan 2026							
TURSG	20.04.2026						
TABGD	21.04.2026						
ATAKP	21.04.2026						
ARCLK	22.04.2026						
AFYON	27.04.2026						
ASELS	28.04.2026						
AKBNK	28.04.2026						
LILAK	28.04.2026						
CIMSA	29.04.2026						
TTRAK	29.04.2026						
GARAN	29.04.2026						
YKBNK	29.04.2026						
THYAO	29.04.2026						
EBEBK	30.04.2026						
Mayıs 2026							
ENJSA	04.05.2026						
CCOLA	04.05.2026						
FROTO	05.05.2026						
ISCTR	05.05.2026						
MGROS	05.05.2026						
AEFES	05.05.2026						
AYGAZ	06.05.2026						
TTKOM	06.05.2026						
TUPRS	06.05.2026						
SAHOL	06.05.2026						
BRSAN	07.05.2026						
AKMGY	07.05.2026						
DOHOL	07.05.2026						
RGYAS	07.05.2026						
ALBRK	08.05.2026						
ALARK	08.05.2026						
KCHOL	08.05.2026						
KOTON	04-08.05.2026						
AGHOL	09.05.2026						
PGSUS	11.05.2026						
KFEIN	11.05.2026						
TRMET	11.05.2026						
ENKAI	11.05.2026						
ULKER	11.05.2026						
DOAS	11.05.2026						

Kaynak: Yatırımcı İlişkileri, Kuveyt Türk Yatırım Araştırma

*Konsolide bilançolar için son tarih 11.05, konsolide olmayan bilançolar için son tarih 30.04 olarak belirlenmiştir.

*Bankalarda konsolide bilançolar için son tarih 20.05, konsolide olmayan bilançolar için son tarih 11.05 olarak belirlenmiştir.



Haftalık Ekonomik Takvim

Saat	Ülke	Dönem	Veri	Beklenti	Önceki
20 Nisan 2026 - Pazartesi					
12:00	Euro Bölgesi	Şubat	İnşaat Faaliyeti (Aylık)		-0,09%
17:30	Türkiye	Mart	Merkezi Hükümet Borç Stoku		14.395,8B
21 Nisan 2026 - Salı					
10:00	Türkiye	Nisan	Kapasite Kullanım Oranı		73,3%
10:00	Türkiye	Nisan	İmalat Güveni		101,0
12:00	Euro Bölgesi	Nisan	ZEW Ekonomik Hissiyat		-8,5
15:15	ABD		ADP İstihdam Değişimi (Haftalık)		39,30K
15:30	ABD	Mart	Perakende Satışlar (Aylık)	1.2%	0,6%
15:30	ABD	Mart	Çekirdek Perakende Satışlar (Aylık)	1.3%	0,5%
23:30	ABD		Amerikan Petrol Enstitüsü Ham Petrol Stokları (Haftalık)		6,100M
22 Nisan 2026 - Çarşamba					
10:00	Türkiye	Nisan	Tüketici Güveni		85,0
14:00	Türkiye	Şubat	TCMB PPK Toplantısı	%37,00	%37,00
17:00	Euro Bölgesi	Nisan	Tüketici Güveni		-12,2
23 Nisan 2026 - Perşembe					
Tatil	Türkiye		Tatil - Tüm Gün		
11:00	Euro Bölgesi	Nisan	Hizmet PMI		50,2
11:00	Euro Bölgesi	Nisan	İmalat PMI		51,6
11:00	Euro Bölgesi	Nisan	S&P Global Bileşik PMI		50,7
15:30	ABD		İşsizlik Maaşı Başvuruları	212K	207K
16:45	ABD	Nisan	Hizmet PMI	50,1	49,8
16:45	ABD	Nisan	Üretim PMI	52,5	52,3
16:45	ABD	Nisan	S&P Global Bileşik PMI		50,3
24 Nisan 2026 - Cuma					
10:00	Türkiye	Nisan	Sektörel Güven Endeksleri		
11:00	Euro Bölgesi	Şubat	Cari Denge (avro)	29,8B	37,9B
12:00	Euro Bölgesi	Şubat	Ticaret Dengesi (avro)	11,7B	-1,9B
14:30	Türkiye		Menkul Kıymet İstatistikleri (dolar)		430.3M
17:00	ABD	Nisan	Michigan Tüketici Güveni	47.6	47.6

Kaynak: Bloomberg, Matriks, Foreks, Investing.com



Araştırma Kapsamındaki Hisseler

Şirket	Hisse Kodu	Son Fiyat (TL)	Hedef Fiyat (TL)	Getiri Potansiyeli (%)	Tavsiye	Piyasa Değeri (milyon TL)	Ortalama Hacim (milyon TL)	F/K		FD/FAVÖK	
								26T	27T	26T	27T
Bankacılık											
Albaraka Türk	ALBRK	9.08	12.80	%41	AL	22,700	238				
Demir - Çelik											
Ereğli Demir Çelik	EREGL	33.30	35.00	%5	TUT	233,100	6,503	14.74	13.62	7.42	6.54
Havacılık *											
Türk Hava Yolları	THYAO	328.25	400.00	%22	AL	452,985	17,547	3.88	3.60	4.20	3.97
Pegasus Hava Taşımacılığı	PGSUS	193.50	314.00	%62	AL	96,750	3,269	4.78	4.47	5.73	5.72
Kimya											
Aksa	AKSA	10.69	15.40	%44	AL	41,531	283	16.00		7.35	
Perakende											
Bim Birleşik Mağazalar	BIMAS	756.00	844.00	%12	AL	453,600	3,539	20.01	15.35	8.70	7.12
Ebebek Mağazacılık	EBEBK	71.00	81.00	%14	AL	11,360	58	77.81	53.33	2.68	2.39
Mavi Giyim	MAVI	44.54	56.00	%26	AL	35,388	286	9.71	7.99	2.79	2.34
Petrol & Gaz											
Tüpraş	TUPRS	255.00	289.90	%14	AL	491,333	10,599	13.09	10.53	6.59	5.68
Sağlık											
Mlp Sağlık Hizmetleri	MPARK	465.50	600.00	%29	AL	88,916	243	10.52	8.21	5.02	4.01
Lokman Hekim	LKMNH	15.71	27.70	%76	AL	3,393	25	12.34	8.50	4.65	3.63
Savunma											
Aselsan	ASELS	408.00	395.50	-%3	TUT	1,860,480	11,251	41.85	32.83	30.25	21.72
Yazılım											
Logo Yazılım	LOGO	141.10	249.00	%76	AL	13,405	119	15.28	9.14	4.80	3.61
Hitit Bilgisayar Hizmetleri	HTTBT	41.20	65.00	%58	AL	12,360	35	21.06	16.72	12.16	9.84
Altyapı & Mühendislik											
Gülermak Ağır Sanayi	GLRMK	243.40	252.00	%4	AL	78,521	3,291	13.07	12.84	9.84	9.34
Gayrimenkul											
Emlak G.M.Y.O.	EKGYO	21.82	31.00	%42	AL	82,916	2,107	6.12	5.85	6.35	6.25
Çimento											
Çimsa	CIMSA	54.85	69.50	%27	AL	51,866	346	9.28	8.04	6.27	5.15
Araştırma Kapsamı				%33							

Kaynak: Bloomberg, Rasyonet, Kuveyt Türk Yatırım Araştırma

*Havacılık sektör raporu katılım endeksinde yapılan değişiklik öncesinde hazırlanmıştır.

Kuveyt Türk Yatırım Araştırma Ekibi

Dr. Kutay Gözgör
ARAŞTIRMA DİREKTÖRÜ

Ubeyde Safvan Erbaş
YÖNETMEN
Teknik Analist

Muhammet Çakmak
KIDEMLİ UZMAN
Havacılık, Sağlık, Bilişim, GYO

Eren Bozdoğan
KIDEMLİ UZMAN
Perakende, Sanayi, Savunma,

Ali Osman Okut
UZMAN YARDIMCISI
Çimento

YASAL UYARI

Bu raporda yer alan bilgiler Kuveyt Türk Yatırım Menkul Değerler A.Ş. ("Kuveyt Türk Yatırım") tarafından genel bilgilendirme amacıyla hazırlanmıştır. Burada yer alan bilgi, yorum ve tavsiyeler yatırım danışmanlığı kapsamında değildir. Yatırım danışmanlığı hizmeti; aracı kurumlar, portföy yönetim şirketleri, mevduat kabul etmeyen bankalar ile müşteri arasında imzalanacak yatırım danışmanlığı sözleşmesi çerçevesinde, kişilerin risk ve getiri tercihleri dikkate alınarak kişiye özel sunulmaktadır. Burada yer alan yorum ve tavsiyeler ise genel niteliktedir, herhangi bir yatırım aracının alım ya da satımı için öneri niteliğinde yorumlanmamalıdır. Bu tavsiyeler mali durumunuz ile risk ve getiri tercihlerinize uygun olmayabilir. Bu nedenle, sadece burada yer alan bilgilere dayanılarak mali durumunuz, risk ve getiri beklentileriniz ile uyumlu olmayan yatırım kararları vermeniz beklentilerinize uygun olmayan sonuçlar doğurabilir. Burada yapılan analizlere dayanarak yapılan yatırımlar zararlarla da sonuçlanabilir. Bu rapora dayanarak yapılan herhangi bir yatırımın sonucu Müşteri'ye aittir. Bu sonuçlardan dolayı Kuveyt Türk Yatırım ve çalışanları hiçbir sorumluluk üstlenmemektedir. Bu raporda yer alan bilgiler, güvenilir olduğuna inanılan kaynaklardan derlenmiş olmakla birlikte kesinlikleri ve doğrulukları garanti edilmemektedir. Bu nedenle, bu bilgilerin tam veya doğru olmamasından, kullanılan kaynaklardaki hata ve eksik bilgilerden dolayı doğabilecek zararlar konusunda Kuveyt Türk Yatırım ve çalışanları herhangi bir sorumluluk kabul etmez. Raporda yer alan bilgiler Kuveyt Türk Yatırım'ın yazılı izni olmadan çoğaltılamaz, yayımlanamaz veya üçüncü kişiler ile paylaşılabilir.

İletişim ve Haberleşme için:

 arastirma@kuveytturkyatirim.com.tr