

Borsa İstanbul'da Denge Arayışı Sürüyor...

- ABD-Çin görüşmesinden gelen görece yapıcı mesajlar ve Dow Jones'da yer alan Cisco şirketi hisselerinin beklentileri aşan finansal sonuçlarının desteğiyle ABD borsaları dünkü işlem gününü yükselişle tamamladı. Görüşmenin ardından Trump'ın, Çin'in ABD'den petrol satın almayı kabul ettiğini ve İran müzakerelerinde yardımcı olacağını belirtmesi, ayrıca Hürmüz Boğazı'nın açık kalmasına yönelik mesajlar, enerji arzı ve jeopolitik riskler açısından piyasa algısını destekledi. Dow Jones günü %0,75 artışla 50 bin seviyesini aşarken, S&P 500 %0,77 ve Nasdaq ise %0,88 yükselerek hem gün içi hem de kapanış bazında yeni rekor seviyelere ulaştı. Son dönemde endeksteki yükselişlerin ana lokomotifi haline gelen teknoloji hisseleri arasında Nvidia öne çıkarken, ABD'nin yaklaşık 10 Çinli şirkete H200 çipi alımı için onay verdiğine yönelik haber akışı sonrası şirket hisselerinde %4'ün üzerinde yükseliş izlendi. Makro veri tarafında ise dün ABD'de ÜFE rakamları takip edilirken ÜFE Nisan ayında aylık bazda %1,4, yıllık bazda ise %6,0 artarak üretici maliyetleri üzerinden enflasyonist baskıların güçlendiğine işaret etti. Bu görünüm Fed'in faiz indirimleri konusunda temkinli kalabileceği beklentilerini desteklemiştir.
- Geride bıraktığımız günde Borsa İstanbul'da tepki alımları gözlemlendi. Gün içerisinde 14,762 seviyesini gören BIST 100 endeksi, seansı %0,32 artışla 14,645 puan seviyesinden tamamladı. Bankacılık endeksi %1,37 artışla endeksin yönünde belirleyici olurken, Katılım 100 endeksi %0,96 yükseldi. Mia Teknoloji, Sarkuysan ve Europower hisselerinde alım iştahı gözlenirken; Destek Finans Faktöring hisselerinde taban fiyatlamalar takip edildi. Geride bıraktığımız günde endeksten yaklaşık 700 milyon TL para çıkışı gerçekleşti. Türkiye'nin kredi risk primi (CDS) 235 puan seviyesinde kaydedildi. Diğer yandan tahvil piyasasında satışların devam ettiği gözlemlendi. **TLREF %39,99 ve fonlama maliyeti %40,00 seviyelerinde gerçekleşirken, net fonlama 172,2 milyar TL fazla verdi.**
- Türkiye Cumhuriyet Merkez Bankası (TCMB) artan jeopolitik riskler ve enerji fiyatlarındaki sert yükselişlerin etkisiyle genel olarak beklentilerimize paralel olarak orta vadeli enflasyon tahminlerinde güncellemeye gitti. Bu çerçevede yıl sonu enflasyon beklentileri; 2026 için %26, 2027 için %15, 2028 için %9'a yükseltildi. Yıl sonu enflasyon tahminlerinin Kuveyt Türk Yatırım Araştırma olarak %28,8 seviyesindeki beklentimize ve piyasa konsensüsü olan %29-%30 bandına daha yakın bir patikaya taşınmasını, iletişim politikası açısından daha gerçekçi ve kredibilitiyi destekleyici bir adım olarak değerlendiriyoruz. Bu çerçevede TCMB'nin daha temkinli bir politika patikasına geçtiğini ve sıkı para politikası duruşunun uzun süre korunacağına yönelik yönlendirmesini Enflasyon Raporu sunumuyla güçlendirdiğini **düşünüyoruz.**
- TCMB verilerine göre 8 Mayıs haftasında yurt dışı yerleşikler hisse senedi piyasasında 214,5 milyon dolar, DİBS tarafında ise 181,7 milyon dolar alım gerçekleştirdi. Böylelikle bir önceki hafta satış tarafında yer alan yabancılar, geçtiğimiz haftada alım ağırlıklı bir seyir izledi. Diğer yandan brüt rezervler 6 milyar dolar artışla 171,5 milyar dolar olurken, swap hariç net rezervler de 2,9 milyar dolar artışla 39,2 milyar dolar oldu.

Ne Bekliyoruz...

- ABD-Çin zirvesinden gelen iyimser mesajlar, Orta Doğu'daki çatışmalara yönelik endişelerin bir miktar hafiflemesini sağladı. Bununla birlikte petrol fiyatlarının 100 doların üzerindeki seyrini koruması, küresel risk algısının tamamen ortadan kalkmadığına işaret ediyor. Özellikle enerji fiyatları kaynaklı baskılar, enflasyon görünümü ve büyüme dinamikleri açısından piyasaların temkinli kalmasına neden oluyor. Yurt içinde ise TCMB'nin yıl sonu enflasyon tahminlerini piyasa beklentilerine daha yakın bir patikaya taşımasını, iletişim politikası açısından daha gerçekçi ve kredibilitiyi destekleyen bir adım olarak değerlendiriyoruz. Önümüzdeki süreçte petrol fiyatlarının seyri ile yaz aylarında gıda fiyatlarında oluşabilecek hareketler, enflasyon görünümü üzerinde belirleyici olmaya devam edecek başlıca unsurlar arasında yer alıyor. Öncü göstergeler, Mayıs ayı TÜFE verisinin Nisan ayına kıyasla daha ılımlı bir artışa işaret ediyor. Beklentiler, aylık bazda %1,3-%1,5 bandında bir artışın öne çıkabileceğini gösteriyor. Bu görünüm, dezenflasyon sürecinin devam ettiğine yönelik beklentileri desteklese de, küresel enerji fiyatları kaynaklı risklerin yakından izlenmesi gerektiğini düşünüyoruz. Piyasalardaki mevcut görünümde yatırımcıların daha seçici hareket etmesinin, haber akışına duyarlı pozisyonlanmasının ve son dönemde görece geri planda kalan sektör ve hisselerle yönelmesinin daha sağlıklı bir strateji sunduğunu değerlendiriyoruz. Haftanın son işlem gününde ise piyasa katılımcıları anketi ile bütçe dengesi verileri yakından takip edilecek.
- Teknik görünüm tarafında BIST 100 endeksinde 14.532-14.600 bandı kısa vadede kritik destek bölgesi olarak öne çıkıyor. Bu bölgenin altında gerçekleşebilecek kapanışlar satış baskısının derinleşmesine neden olabilir. Yukarı yönlü hareketlerde ise 14.770 ve 14.910 seviyeleri direnç olarak izlenebilir.
- Yeni güne başlarken bu sabah itibarıyla küresel risk iştahında zayıflama olduğu görülüyor. ABD ve Avrupa vadeli endeks kontratları ile Asya borsalarının genelinde satıcı bir seyir izlenirken, son dönemde rekor seviyelere taşınan endekslerde kar realizasyonu eğilimi öne çıkıyor. Bununla birlikte, Hürmüz Boğazı'nın hala kapalı kalmasından kaynaklı jeopolitik risklerin enerji fiyatlarını yukarıda tutması ve ABD tahvil faizlerindeki yükseliş, piyasalarda enflasyon ve Fed'in faiz patikasına yönelik hassasiyeti artırıyor. Bu nedenle gün içinde petrol fiyatları, tahvil faizleri ve ABD'den gelecek makro verilerin risk iştahı üzerindeki etkisini yakından takip edeceğiz. Beklentileri aşan şirket karlılıkları ve teknoloji hisselerindeki momentum ana destek unsuru olmayı sürdürse de, mevcut görünümde piyasaların kısa vadede daha seçici ve veri odaklı hareket etmesini bekliyoruz. Küresel veri ajandasında bugün ABD'de sanayi üretimi ve kapasite kullanım oranı verileri takip edilecek.

Ekonomik Takvim

- 10:00- Türkiye Merkezi Yönetim Bütçe Dengesi
- 10:00- Türkiye Piyasa Katılımcıları Anketi

Katılım Endeksleri	TL	USD
XKTUM / XKTUM	19,182	423
XK100 / XK100	17,722	391
XU100 / XU100	14,645	323
Günlük Değişim XKTUM		1.06%
Günlük Değişim XK100		0.96%
Günlük Değişim XU100		0.32%
Günlük Hacim (XKTUM)	TL104,282 mn	
Günlük Hacim (XK100)	TL82,083 mn	
Günlük Hacim (XU100)	TL160,837 mn	

XKTUM Piyasa Değeri	TL7,312.4 mn
XKTUM Dolaşımdaki Hisse Oranı	35%
Üç Aylık Ortalama Hacim	TL95,329 mn

XK100 Getiriler (TL)	Δ	Δ
1H / 1A	-0.01%	9.20%
3A / 12A	17.93%	72.29%

XKTUM En Yüksek Hacim	TL mn	Δ
EREGL	5,414	-1.88%
TEHOL	5,315	1.66%
ASELS	4,332	0.67%
BIMAS	3,392	1.85%
KTLEV	3,352	3.04%

XKTUM En Çok Yükselenler	TL	Δ
BRLSM	19.36	10.00%
HATSN	52.20	9.99%
PRKAB	49.24	9.96%
DOGUB	133.80	9.94%
BORSK	7.89	9.89%

XKTUM En Çok Düşenler	TL	Δ
EDATA	19.01	-9.99%
RALYH	292.50	-9.72%
RODRG	27.72	-6.03%
ALKA	11.54	-4.79%
GUNDG	857.00	-4.57%

* XKTUM = BIST Katılım Tüm Endeksi

** XK100 = BIST Katılım 100 Endeksi

*** XU100 = BIST 100 Endeksi

Şirket Haberleri

 Katılım Endeksi Şirket Haberleri

 Diğer Şirket Haberleri

Gübre Fabrikaları <GUBRF TI> Söğüt Altın Madeni Faz-1 ve Faz-2 Yatırımları İçin İmzalar Atıldı.

Şirket, bağlı ortaklığı Gübretaş Maden Yatırımları'nın Söğüt Altın Madeni projesindeki Faz-1 kapasite artışı ve Faz-2 tesis yatırımları kapsamında yürütülen ihale sürecini tamamladı.

SDT Uzay ve Savunma <SDTTR TI> Türkiye Cumhuriyeti Cumhurbaşkanlığı Savunma Sanayii Başkanlığı'ndan Sipariş Aldı.

Şirket, Türkiye Cumhuriyeti Cumhurbaşkanlığı Savunma Sanayii Başkanlığı (SSB) ile 5G GSM sinyal karıştırma alanında sistemler üretimi kapsamında toplam bedeli 562,5 bin dolar olan yeni iş ilişkisi açıkladı. Söz konusu sipariş kapsamındaki teslimatların 2026 yılı içerisinde gerçekleştirilmesi planlanmaktadır. Söz konusu sözleşme tutarı, şirketin 1Ç26 hasılatının yaklaşık %5'lik dilimine tekabül etmekte olup, finansallar üzerinde olumlu etki oluşturacağını düşünüyoruz.

BMS Birleşik Metal <BMSTL TI> Galvanizli Tel Üretiminde Aylık Bazda Tarihi Rekor Kırdı.

Şirket, operasyonel verimlilik ve üretim optimizasyonu çalışmaları sonucunda, galvanizli tel üretiminde aylık bazda tarihinin en yüksek üretim seviyesine ulaştı. 5.029 tondan 6.224 tona yaklaşık %24'lük bir artış gerçekleşti. Üretim ve verimlilik artışının, karlılık üzerinde olumlu etki oluşturacağını düşünüyoruz.

Kalyon Güneş Enerjileri <KLYPV TI> Uzay Uygulamaları İçin Yüksek Verimli Güneş Hücresi Referansı Aldı.

Şirket, uzay uygulamalarına yönelik geliştirilen yüksek verimli monokristal silikon güneş hücrelerinin kullanımıyla ilgili uluslararası düzeyde geçerliliği olan bir referans dokümanı almaya hak kazandığını duyurdu. Söz konusu dokümanda, şirket tarafından üretilen güneş hücrelerinin ABD merkezli havacılık ve uzay alanında faaliyet gösteren bir şirketin uydu uygulamalarında kullanıldığı, Düşük Dünya Yörüngesi (LEO) koşullarında hedeflenen performans değerlerine başarıyla ulaştığı teyit edilmiş ve "Flight Heritage" (uçuş kalifikasyon geçmişi) niteliğine ilişkin referans oluşturmuş oluşturduğu belirtildi. Bu gelişme, şirketin ileri teknoloji güneş hücresi üretim altyapısının ve yüksek güvenilirlik gerektiren stratejik uygulamalara yönelik mühendislik kabiliyetlerinin uluslararası düzeyde tescil edilmesi açısından önemli bir kilometre taşı niteliği taşıırken, elde edilen uluslararası referans ve onayların da şirketin küresel pazardaki stratejik konumunu güçlendirmesi ve teknolojik yetkinliklerinin doğrulanmasına önemli katkılar sunması beklenmektedir.

Piyasa Bilgileri	GUBRF TI
Kapanış (TL/hisse)	608.0
Kapanış (USD/hisse)	13.4
Piyasa Değeri (milyon TL)	203,072
Piyasa Değeri (milyon USD)	4,478
Firma Değeri (milyon TL)	202,666
Sermaye (milyon TL)	334
Halka Açıklık Oranı (%)	22

Piyasa Bilgileri	SDTTR TI
Kapanış (TL/hisse)	265.0
Kapanış (USD/hisse)	5.8
Piyasa Değeri (milyon TL)	15,370
Piyasa Değeri (milyon USD)	339
Firma Değeri (milyon TL)	15,794
Sermaye (milyon TL)	58
Halka Açıklık Oranı (%)	27

Piyasa Bilgileri	BMSTL TI
Kapanış (TL/hisse)	81.1
Kapanış (USD/hisse)	1.8
Piyasa Değeri (milyon TL)	12,158
Piyasa Değeri (milyon USD)	268
Firma Değeri (milyon TL)	12,684
Sermaye (milyon TL)	150
Halka Açıklık Oranı (%)	50

Piyasa Bilgileri	KLYPV TI
Kapanış (TL/hisse)	65.1
Kapanış (USD/hisse)	1.4
Piyasa Değeri (milyon TL)	26,764
Piyasa Değeri (milyon USD)	590
Firma Değeri (milyon TL)	40,321
Sermaye (milyon TL)	411
Halka Açıklık Oranı (%)	11

Şirket Haberleri

 Katılım Endeksi Şirket Haberleri

 Diğer Şirket Haberleri

Seğmen Kardeşler Gıda <SEGMN TI> Özbekistan'da %100 Bağlı Ortaklık Tescili Resmen Tamamlandı.

Şirket, hammadde tedarik maliyetlerini düşürmek ve operasyonel verimliliği artırmak amacıyla Özbekistan Cumhuriyeti'nde kurmayı planladığı, sermayesinin tamamı kendisine ait olan "SEGMEN KARDESLER L.L.C HC" ünvanlı şirketin tescil işlemleri resmen tamamlandı. Yasal süreçlerin tamamlanarak tescilin gerçekleşmesi, şirketin operasyonel verimlilik ve global tedarik zinciri entegrasyonu hedeflerine yönelik somut bir adımdır. Ayrıca bir yandan yerel piyasada ulusal zincir marketlerle satış ağını genişleten şirketin, diğer yandan yurt dışına maliyet merkezli bir yapı kurmasının ciro ve karlılık üzerinde olumlu etki oluşturmasını bekliyoruz.

Piyasa Bilgileri	SEGMN TI
Kapanış (TL/hisse)	67.5
Kapanış (USD/hisse)	1.5
Piyasa Değeri (milyon TL)	12,083
Piyasa Değeri (milyon USD)	266
Firma Değeri (milyon TL)	11,895
Sermaye (milyon TL)	179
Halka Açıklık Oranı (%)	25

Şirket Haberleri

 Katılım Endeksi Şirket Haberleri

 Diğer Şirket Haberleri

Pay Alım Satım Bildirimleri:

Mavi Giyim <MAVI TI> pay geri alım programı kapsamında 200 bin adet payı 42,94 – 43,24 TL fiyat aralığından geri aldı.

Zeray Gayrimenkul Yatırım <ZERGY TI> Yönetim Kurulu Başkanı Zekeriya Zeray, 32,3 milyon adet payı 24,0 TL fiyattan alarak şirket sermayesindeki payını %76,22'ye yükseltti.

Pusula Portföy, Pasifik Eurasia Lojistik <PASEU TI> paylarından yaklaşık 5,6 milyon adet pay satarak şirket sermayesindeki payını %4,42'ye düşürdü.

Merrill Lynch International, Koleksiyon Mobilya <KLSYN TI> paylarından 3,8 milyon adet pay alarak şirket sermayesindeki payını %5,4'e yükseltti.

Pusula Portföy, Tatlıpınar Enerji Üretimi <TATEN TI> paylarından yaklaşık 53 milyon adet payı 18,90 - 21,20 TL fiyat aralığından alarak şirket sermayesindeki payını %14,03'e yükseltti.

Merrill Lynch International, Alves Kablo Sanayi <ALVES TI> paylarından yaklaşık 38,7 milyon adet payı 3,53 – 3,73 satarak şirket sermayesindeki payını %3,16'ya düşürdü.

Göknur Gıda <GOKNR TI> pay geri alım programı kapsamında 894 bin adet payı 22,52 TL fiyattan geri aldı.

Merrill Lynch International, Sasa Polyester Sanayi <SASA TI> paylarından yaklaşık 207,4 milyon adet payı 2,91 – 3,06 TL fiyat aralığından satarak şirket sermayesindeki payını %4,66'ya düşürdü.

HSBC Bank PLC, Sasa Polyester Sanayi <SASA TI> paylarından yaklaşık 98,3 milyon adet pay alarak şirket sermayesindeki payını %5,03'e yükseltti.

Ahlatıcı Doğal Gaz <AHGAZ TI> pay geri alım programı kapsamında 215 bin adet payı 31,08 TL fiyattan geri aldı.

Tera Portföy, Peker Gayrimenkul Yatırım <PEKGY TI> paylarından yaklaşık 184,4 milyon adet pay alarak şirket sermayesindeki payını %22,09'a yükseltti.

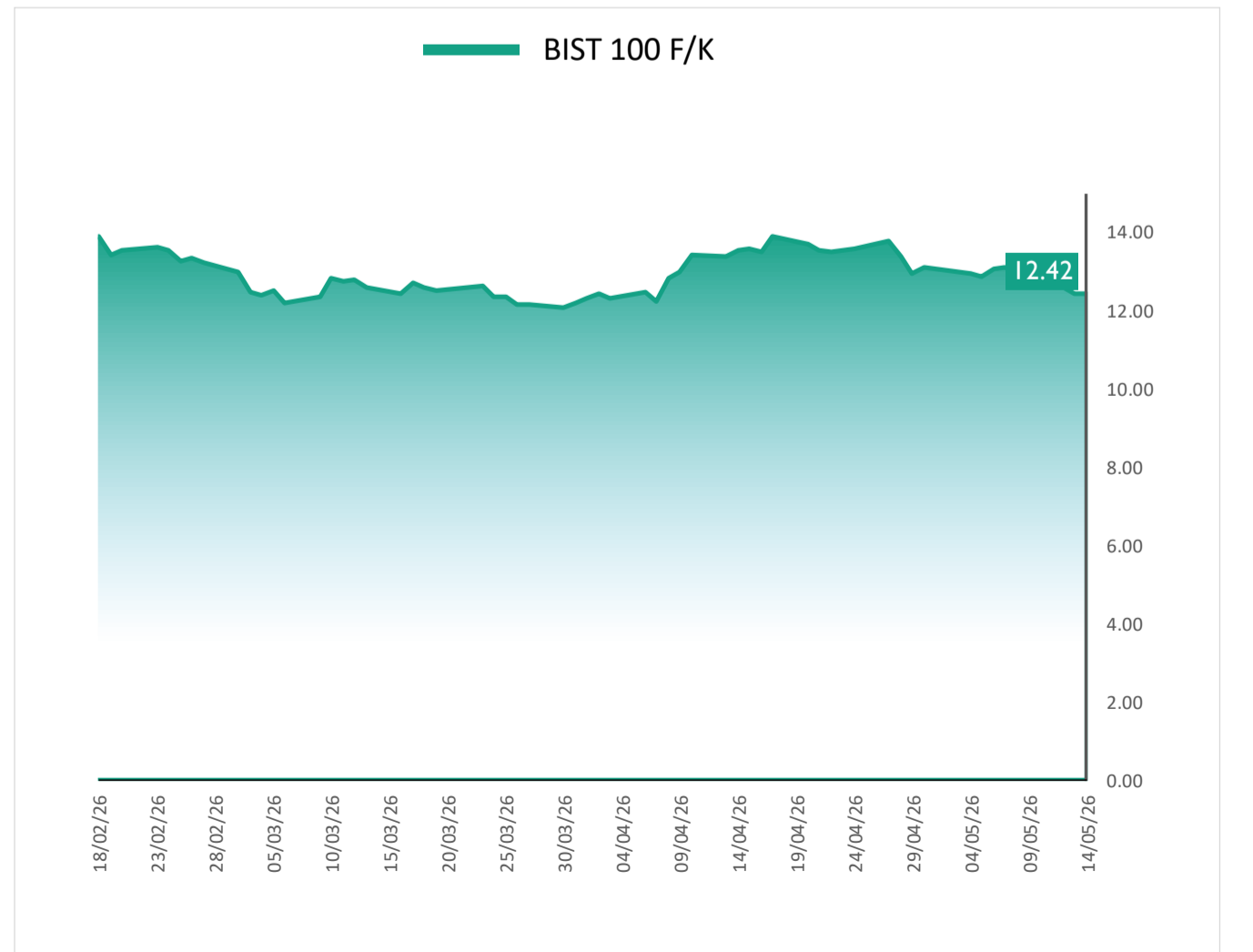
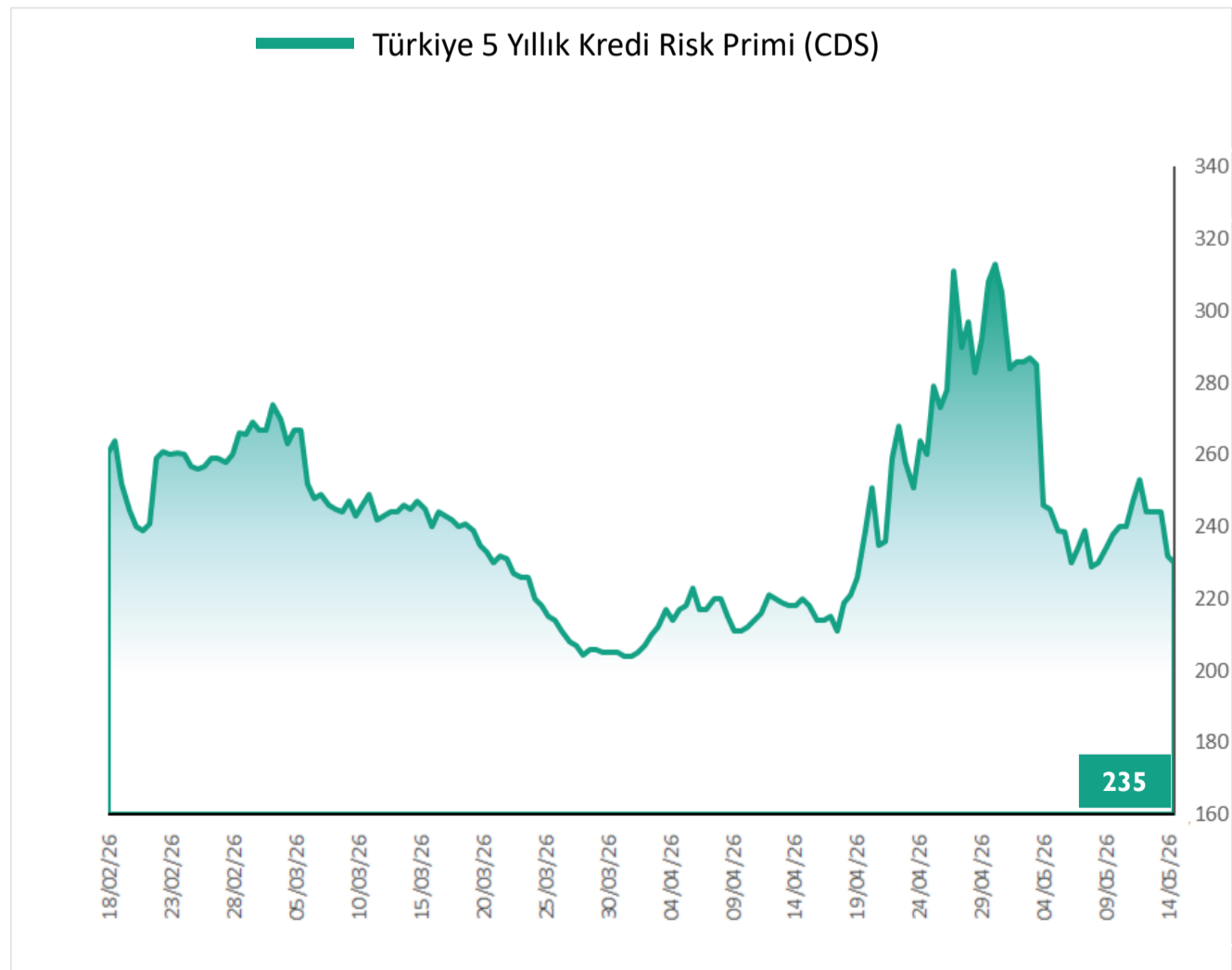
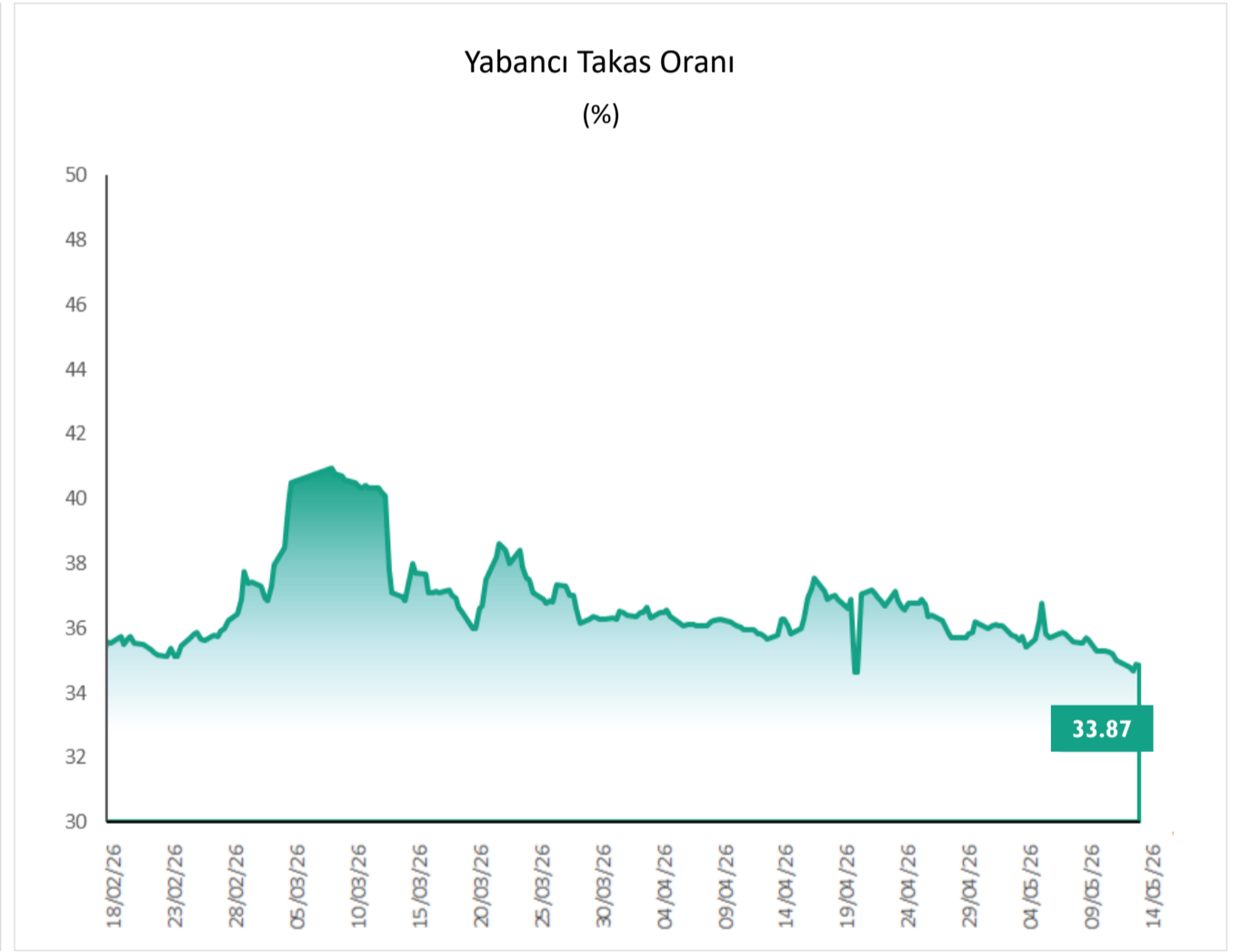
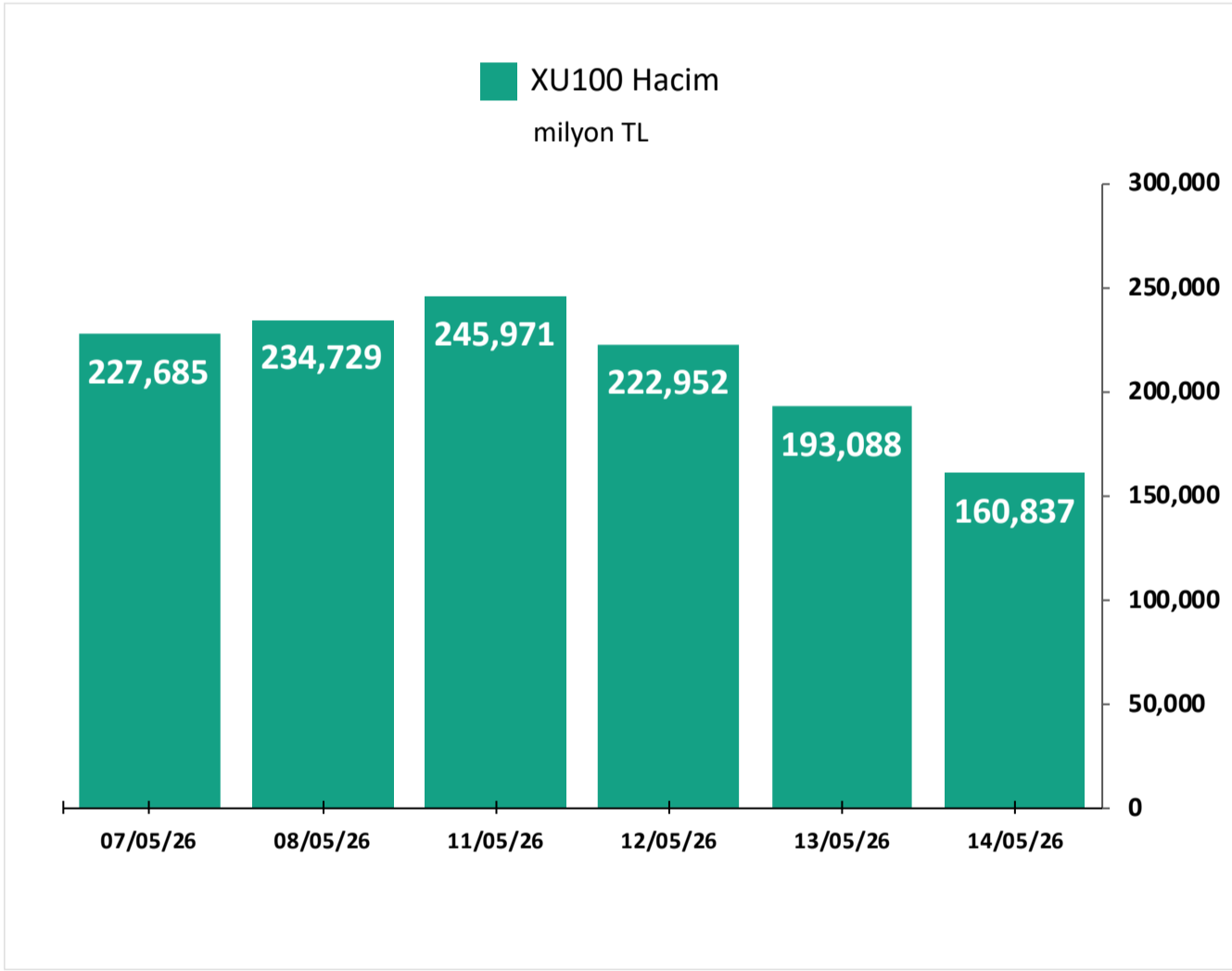
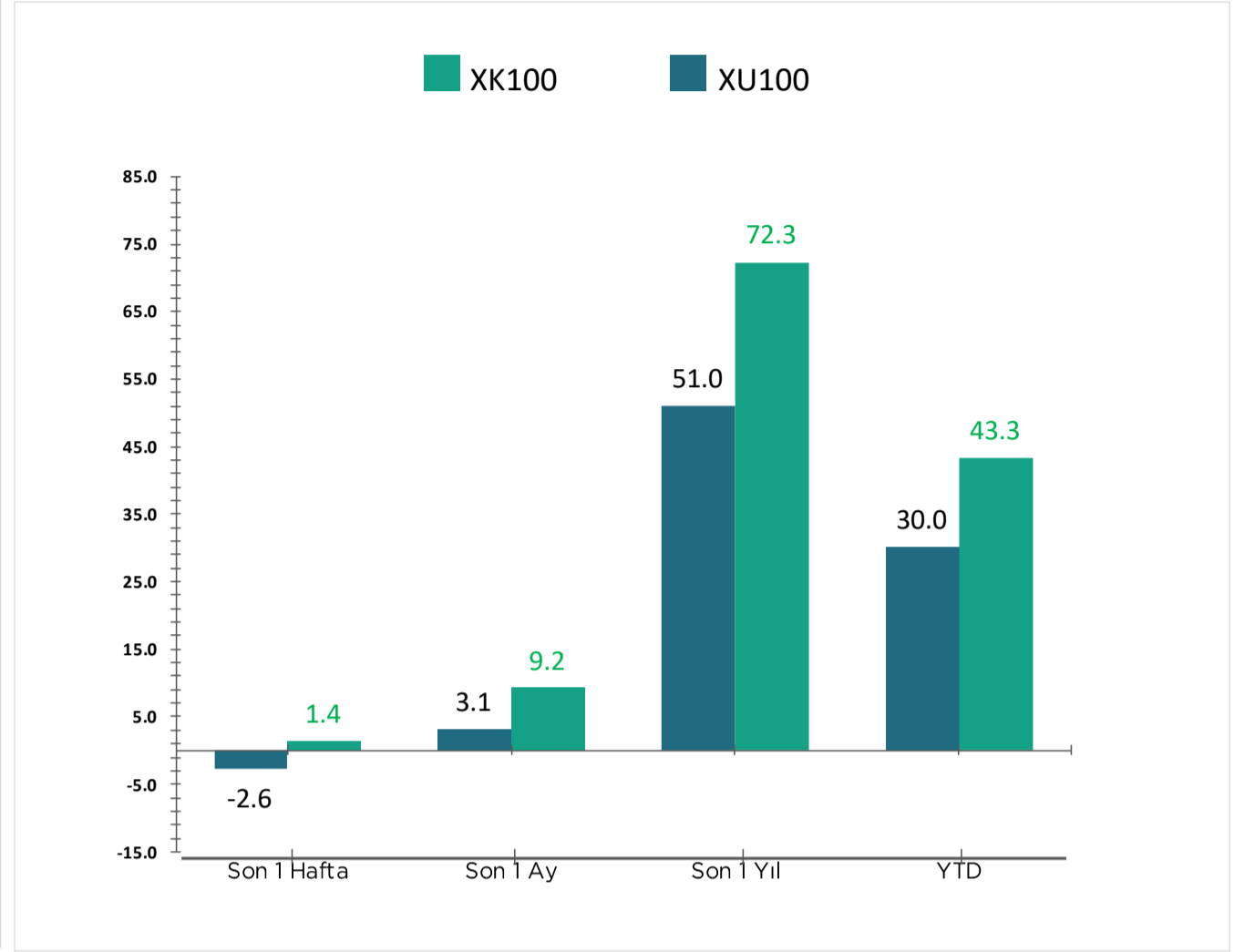
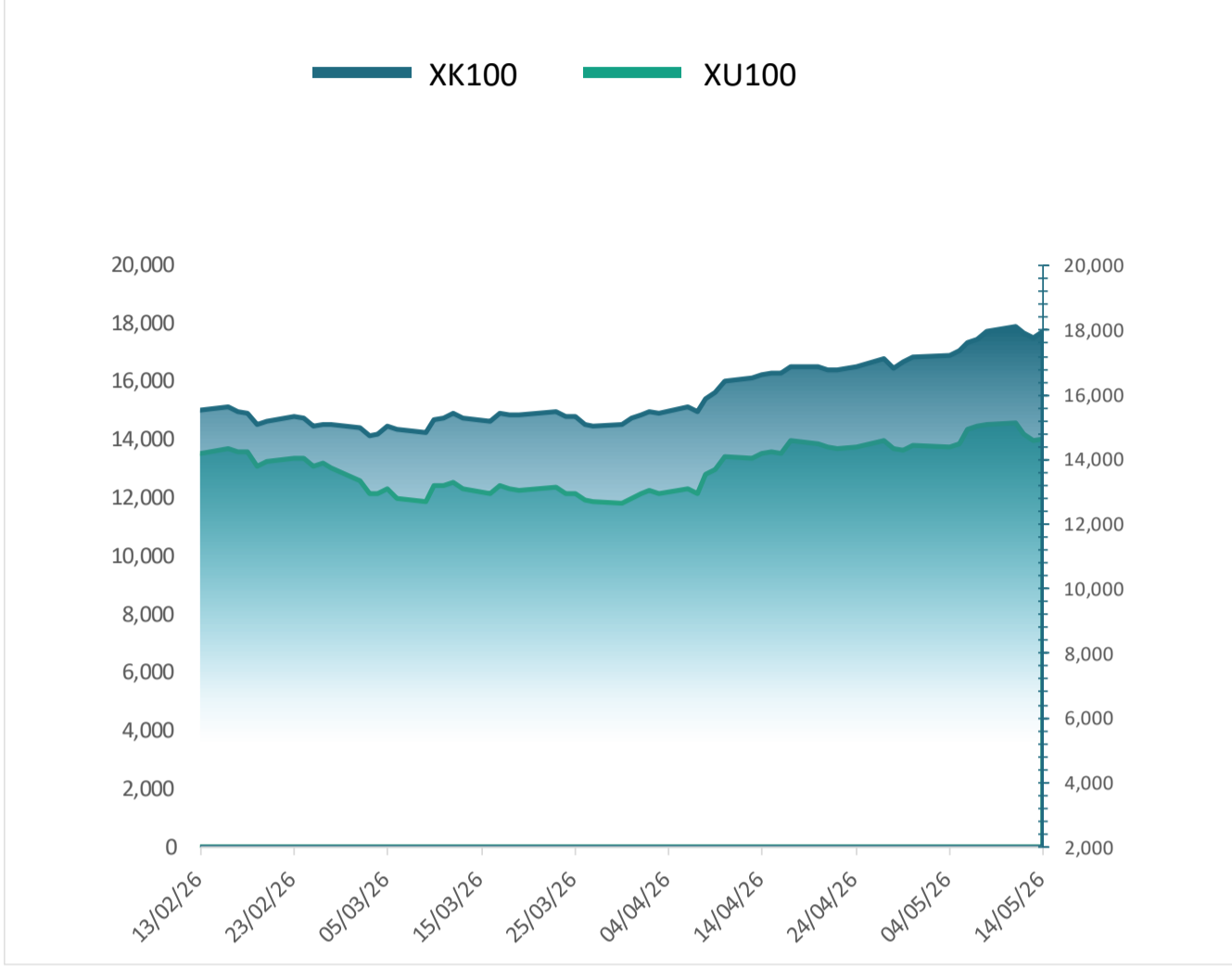
Pardus Portföy, Türk İlaç Ve Serum Sanayi <TRILC TI> paylarından yaklaşık 25,9 milyon adet pay satarak şirket sermayesindeki payını %9,59'a düşürdü.

Piyasa Bilgileri	MAVI TI
Kapanış (TL/hisse)	43.1
Kapanış (USD/hisse)	1.0
Piyasa Değeri (milyon TL)	34,275
Piyasa Değeri (milyon USD)	756
Firma Değeri (milyon TL)	30,218
Sermaye (milyon TL)	795
Halka Açıklık Oranı (%)	73

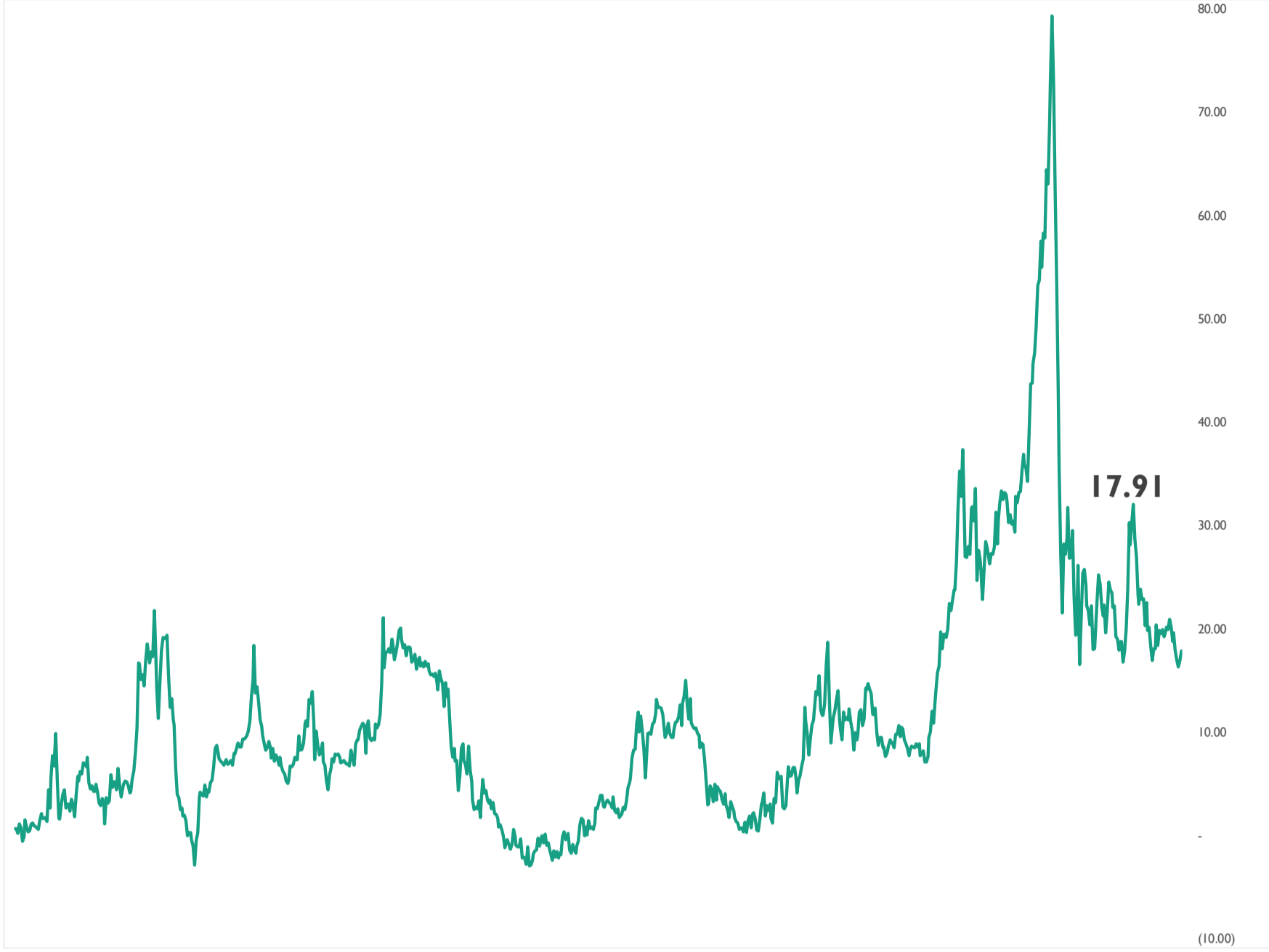
Piyasa Bilgileri	PASEU TI
Kapanış (TL/hisse)	110.6
Kapanış (USD/hisse)	2.4
Piyasa Değeri (milyon TL)	74,323
Piyasa Değeri (milyon USD)	1,639
Firma Değeri (milyon TL)	75,398
Sermaye (milyon TL)	672
Halka Açıklık Oranı (%)	42

Piyasa Bilgileri	TATEN TI
Kapanış (TL/hisse)	18.1
Kapanış (USD/hisse)	0.4
Piyasa Değeri (milyon TL)	20,286
Piyasa Değeri (milyon USD)	447
Firma Değeri (milyon TL)	27,259
Sermaye (milyon TL)	1,122
Halka Açıklık Oranı (%)	31

Grafikler

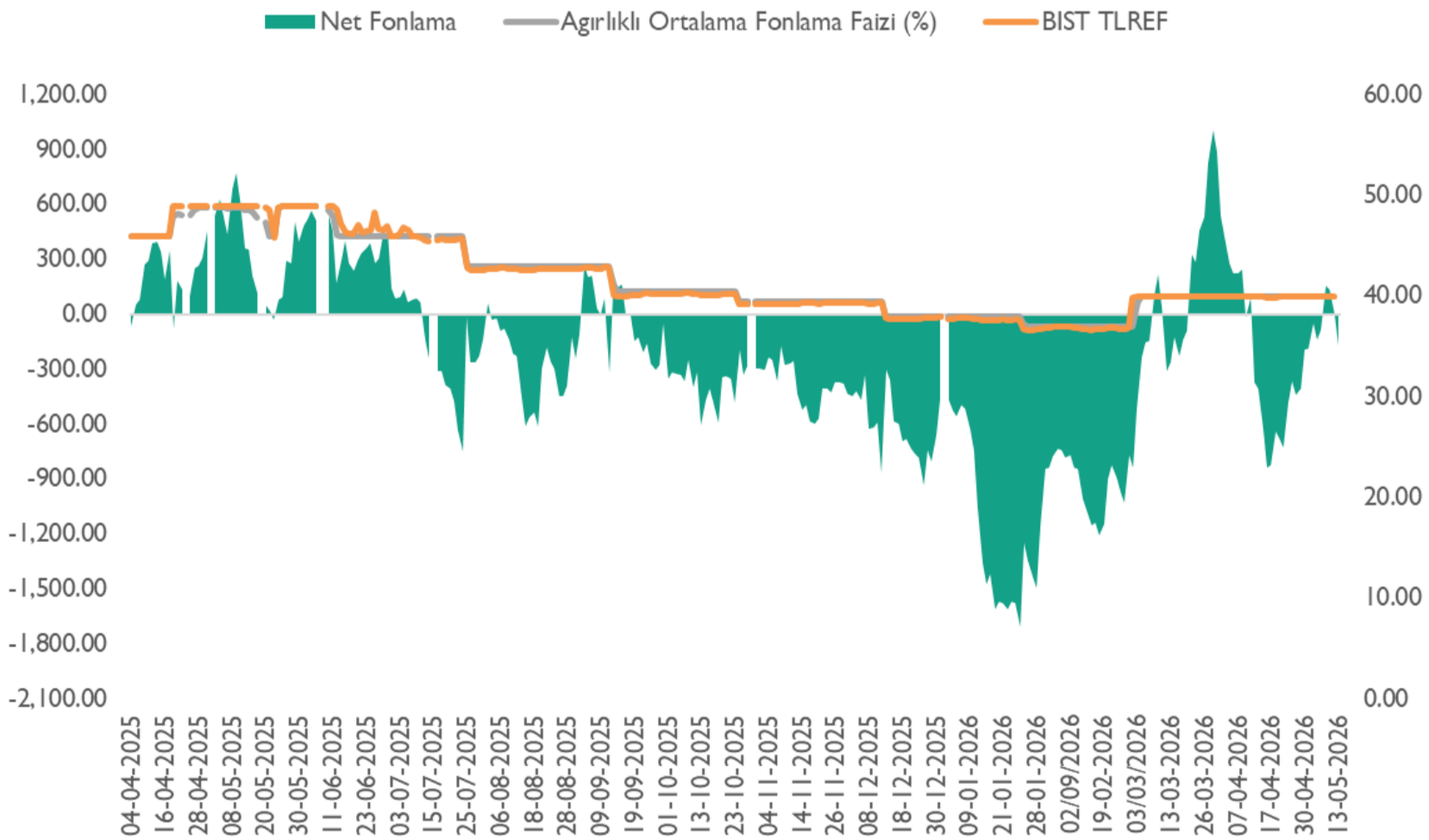


Altın S1 İskonto / Prim Görünümü (%)



*Altın S1'in 0,01 gram altın fiyatına oranlanması ile elde edilen bu oranının 0'ın altında olması Altın S1'in iskontolu olarak işlem görmesine, 0'ın üstünde olması ise primli olarak işlem görmesine işaret etmektedir.

Net Fonlama Maliyeti



*TLREF %39,99 ve fonlama maliyeti %40,00 seviyelerinde gerçekleşirken, net fonlama 172,2 milyar TL fazla verdi.



Temettü Takvimi

Hisse	Nakit Kar Payı Kullanım Tarihi	Brüt Temettü Toplam (mn TL)	HBT (Brüt)	Toplam Temettü Verimi (%)	Nakit Kar Payı Ödeme Şekli
KATILIM					
KRGYO	15.05.2026	38	0.04	1.3%	Peşin
KATILIM DIŞI					
MTRKS	15.05.2026	20	0.20	0.8%	Peşin

HBT: Hisse Başı Temettü



Haftalık Ekonomik Takvim

Saat	Ülke	Dönem	Veri	Beklenti	Önceki
11 Mayıs 2026 - Pazartesi					
10:00	Türkiye	Mart	Perakende Satışlar (Aylık)		-0,2%
17:00	ABD	Nisan	İkinci El Konut Satışları	4,05M	3,98M
17:00	ABD	Nisan	Mevcut Konut Satışları (Aylık)		-3,6%
17:00	ABD	Nisan	Conference Board İstihdam Trend Endeksi		105,72
12 Mayıs 2026 - Salı					
15:30	ABD	Nisan	TÜFE (Aylık)	0.7%	0,9%
15:30	ABD	Nisan	TÜFE (Yıllık)	3.8%	3,3%
15:30	ABD	Nisan	Çekirdek TÜFE (Aylık)	0.3%	0,2%
15:30	ABD	Nisan	Çekirdek TÜFE (Yıllık)	2.7%	2,6%
21:00	ABD	Nisan	Federal Bütçe Dengesi		-164,0B
13 Mayıs 2026 - Çarşamba					
10:00	Türkiye	Mart	Cari Denge (USD)	-9.7B	-7,50B
12:00	Euro Bölgesi	1. Çeyrek	GSYİH (Çeyreklik)		0,1%
12:00	Euro Bölgesi	1. Çeyrek	GSYİH (Yıllık)		0,8%
12:00	Euro Bölgesi	Mart	Sanayi Üretimi (Aylık)		0,4%
12:00	Euro Bölgesi	Mart	Sanayi Üretimi (Yıllık)		-0,6%
15:30	ABD	Nisan	ÜFE (Aylık)	0,5%	0,5%
15:30	ABD	Nisan	ÜFE (Yıllık)	4,9%	4,0%
15:30	ABD	Nisan	Çekirdek ÜFE (Yıllık)	4.3%	3,8%
15:30	ABD	Nisan	Çekirdek ÜFE (Aylık)	0,3%	0,1%
14 Mayıs 2026 - Perşembe					
10:00	Türkiye	Nisan	Konut Satış İstatistikleri		-2.1%
10:30	Türkiye		TCMB Enflasyon Raporu		0.16
14:30	Türkiye		Menkul Kıymet İstatistikleri (dolar)		328,1M
15:30	ABD	Nisan	Perakende Satışlar (Aylık)	0.6%	1,7%
15:30	ABD	Nisan	Çekirdek Perakende Satışlar (Aylık)		1,9%
15:30	ABD	Nisan	İşsizlik Maaşı Başvuruları		203.25k
15 Mayıs 2026 - Cuma					
10:00	Türkiye	Nisan	Bütçe Dengesi		-229,90B
10:00	Türkiye	Mayıs	Piyasa Katılımcıları Anketi		27.53%
16:15	ABD	Nisan	Sanayi Üretimi (Aylık)	0.2%	-0,5%
16:15	ABD	Nisan	Sanayi Üretimi (Yıllık)		0,74%
16:15	ABD	Nisan	Kapasite Kullanım Oranı	75,8%	75,7%

Kaynak: Bloomberg, Matriks, Foreks, Investing.com



Araştırma Kapsamındaki Hisseler

Şirket	Hisse Kodu	Son Fiyat (TL)	Hedef Fiyat (TL)	Getiri Potansiyeli (%)	Tavsiye	Piyasa Değeri (milyon TL)	Ortalama Hacim (milyon TL)	F/K		FD/FAVÖK	
								26T	27T	26T	27T
Bankacılık											
Albaraka Türk	ALBRK	8.73	12.80	%47	AL	21,825	222				
Demir - Çelik											
Ereğli Demir Çelik	EREGL	39.74	42.90	%8	TUT	278,180	9,038	41.16	23.69	8.02	5.28
Havacılık *											
Türk Hava Yolları	THYAO	305.75	400.00	%31	AL	421,935	14,752	3.57	3.31	4.12	3.89
Pegasus Hava Taşımacılığı	PGSUS	178.40	314.00	%76	AL	89,200	2,280	4.37	4.09	5.69	5.68
Kimya											
Aksa	AKSA	11.01	15.40	%40	AL	42,774	427	16.48		7.27	
Perakende											
Bim Birleşik Mağazalar	BIMAS	414.00	505.00	%22	AL	496,800	4,021	21.91	16.82	9.28	7.60
Ebebek Mağazacılık	EBEBK	77.45	94.00	%21	AL	12,392	50	47.30	34.52	2.53	2.15
Mavi Giyim	MAVI	43.14	56.00	%30	AL	34,275	299	9.40	7.74	2.69	2.26
Petrol & Gaz											
Tüpraş	TUPRS	253.50	289.90	%14	AL	488,443	6,652	13.02	10.47	6.28	5.41
Sağlık											
Mlp Sağlık Hizmetleri	MPARK	493.50	600.00	%22	AL	94,265	472	11.15	8.70	5.44	4.35
Lokman Hekim	LKMNH	15.90	27.70	%74	AL	3,434	63	12.49	8.61	4.68	3.66
Savunma											
Aselsan	ASELS	415.50	534.50	%29	TUT	1,894,680	8,397	42.42	33.43	30.93	22.21
Yazılım											
Logo Yazılım	LOGO	160.90	249.00	%55	AL	15,286	203	17.43	10.43	5.59	4.21
Hitit Bilgisayar Hizmetleri	HTTBT	41.68	65.00	%56	AL	12,504	41	21.05	16.71	12.23	9.90
Altyapı & Mühendislik											
Gülermak Ağır Sanayi	GLRMK	193.20	252.00	%30	TUT	62,326	1,946	10.30	10.12	8.13	7.72
Gayrimenkul											
Emlak G.M.Y.O.	EKGYO	20.36	31.00	%52	AL	77,368	2,588	5.71	5.45	6.56	6.46
Çimento											
Çimsa	CIMSA	55.50	74.40	%34	AL	52,480	407	9.39	8.13	6.67	5.47
Araştırma Kapsamı				%38							

Kaynak: Bloomberg, Rasyonet, Kuveyt Türk Yatırım Araştırma

*Havacılık sektör raporu katılım endeksinde yapılan değişiklik öncesinde hazırlanmıştır.

Kuveyt Türk Yatırım Araştırma Ekibi

Dr. Kutay Gözgör
ARAŞTIRMA DİREKTÖRÜ

Ubeyde Safvan Erbaş
YÖNETMEN
Teknik Analist

Muhammet Çakmak
KIDEMLİ UZMAN
Havacılık, Sağlık, Bilişim, GYO

Eren Bozdoğan
KIDEMLİ UZMAN
Perakende, Sanayi, Savunma,

Ali Osman Okut
UZMAN YARDIMCISI
Çimento

YASAL UYARI

Bu raporda yer alan bilgiler Kuveyt Türk Yatırım Menkul Değerler A.Ş. ("Kuveyt Türk Yatırım") tarafından genel bilgilendirme amacıyla hazırlanmıştır. Burada yer alan bilgi, yorum ve tavsiyeler yatırım danışmanlığı kapsamında değildir. Yatırım danışmanlığı hizmeti; aracı kurumlar, portföy yönetim şirketleri, mevduat kabul etmeyen bankalar ile müşteri arasında imzalanacak yatırım danışmanlığı sözleşmesi çerçevesinde, kişilerin risk ve getiri tercihleri dikkate alınarak kişiye özel sunulmaktadır. Burada yer alan yorum ve tavsiyeler ise genel niteliktedir, herhangi bir yatırım aracının alım ya da satımı için öneri niteliğinde yorumlanmamalıdır. Bu tavsiyeler mali durumunuz ile risk ve getiri tercihlerinize uygun olmayabilir. Bu nedenle, sadece burada yer alan bilgilere dayanılarak mali durumunuz, risk ve getiri beklentileriniz ile uyumlu olmayan yatırım kararları vermeniz beklentilerinize uygun olmayan sonuçlar doğurabilir. Burada yapılan analizlere dayanarak yapılan yatırımlar zararlarla da sonuçlanabilir. Bu rapora dayanarak yapılan herhangi bir yatırımın sonucu Müşteri'ye aittir. Bu sonuçlardan dolayı Kuveyt Türk Yatırım ve çalışanları hiçbir sorumluluk üstlenmemektedir. Bu raporda yer alan bilgiler, güvenilir olduğuna inanılan kaynaklardan derlenmiş olmakla birlikte kesinlikleri ve doğrulukları garanti edilmemektedir. Bu nedenle, bu bilgilerin tam veya doğru olmamasından, kullanılan kaynaklardaki hata ve eksik bilgilerden dolayı doğabilecek zararlar konusunda Kuveyt Türk Yatırım ve çalışanları herhangi bir sorumluluk kabul etmez. Raporda yer alan bilgiler Kuveyt Türk Yatırım'ın yazılı izni olmadan çoğaltılamaz, yayımlanamaz veya üçüncü kişiler ile paylaşılamaz.

İletişim ve Haberleşme için:

 arastirma@kuveytturkyatirim.com.tr