

Borsa İstanbul'da Satış Baskısı Derinleşti...

- ABD-İran arasında yaklaşık üç aya yaklaşan jeopolitik gerilimin Pakistan'ın arabuluculuğunda yürütülen diplomatik temaslarla çözüm sürecine girebileceğine yönelik beklentiler, küresel piyasalarda risk iştahını destekledi. Bununla birlikte, Tahran'ın uranyum stokları ve Hürmüz Boğazı üzerindeki kontrolüne ilişkin belirsizlikler risk iştahındaki iyileşmeyi sınırlarken, dün işlem gününde Dow Jones %0,55, S&P 500 %0,17 ve Nasdaq %0,09 değer kazandı. Petrol tarafında ABD ham petrolü %2'ye yakın düşüşle 96 dolar/varil, Brent ise %2'nin üzerinde gerileyerek 102,5 dolar/varil seviyesinde kapandı. Gün içinde İran'a ilişkin haber akışı petrol fiyatlarında kısa süreli yükselişe neden olurken, enerji fiyatlarının enflasyon beklentilerini yeniden besleyebileceği endişesiyle ABD tahvil faizlerinde de dalgalanma izlendi. Ancak 10 ve 30 yıllık tahvil faizlerinin kapanışa doğru geri çekilmesi, hisse senetlerinde risk iştahını destekledi. Makro veri tarafında ise dün ABD'de açıklanan PMI verileri takip edildi. İmalat sanayi PMI verisi beklentileri aşarak Mayıs'ta 55,3 ile son dört yılın en yüksek seviyesine yükselirken, hizmet PMI 0,1 puan gerileyerek 50,9 seviyesinde gerçekleşti ve 51,1 olan piyasa beklentisinin altında kaldı. Veriler, üretim tarafında toparlanmanın güçlendiğine, hizmet sektöründe ise ivme kaybının sınırlı da olsa devam ettiğine işaret etti.
- Borsa İstanbul geçtiğimiz günde haber akışlarının etkisiyle güçlü satış baskılarına sahne oldu. %6,05 değer kaybeden BIST 100 endeksi, 13,164 puan seviyesinden seansı tamamladı. Bankacılık endeksi %8,17 düşüşle satış baskısına öncülük ederken, Katılım 100 endeksi ise %5,55 geriledi. Satışlar endekste genele yayılırken Otokar ve Europower Enerji hisseleri pozitif tarafta kaldı. Geçtiğimiz günde endeksten yaklaşık 2,4 milyar TL para çıkışı gerçekleşti. Türkiye'nin kredi risk primi (CDS) 20 puanlık keskin bir yükselişle 261 puana yükseldi. Satışlar tahvil piyasasına da yansırken kısa vadeli tahvil faizleri %43,83'e ulaştı. **TLREF %39,99 ve fonlama maliyeti %40,00 seviyelerinde gerçekleşirken, net fonlama 410,1 milyar TL fazla verdi.**
- Hazine ve Maliye Bakanlığı, Finansal İstikrar Komitesi'nin Bakan Mehmet Şimşek başkanlığında bugün saat 08.30'da toplanacağını açıkladı. Toplantıda finansal piyasalarda yaşanan güncel gelişmelerin piyasalara etkileri ve kesintisiz işleyişin sürdürülmesine yönelik atılabilecek adımlar değerlendirilecektir.
- TÜİK tarafından açıklanan sektörel güven endekslerine göre, güven endeksi hizmet sektöründe %0,6 ve inşaat sektöründe %1,7 azalırken, perakende ticaret sektöründe %1,7 artış gösterdi. Alt kırılımlar incelendiğinde perakende ticaret sektöründe gelecek 3 aydaki iş hacmi beklentisindeki %2,5'lik artış dikkat çekti.
- TCMB brüt rezervleri 15 Mayıs haftasında 171,5 milyar dolardan 168,6 milyar dolar seviyesine geriledi. Aynı dönemde swap hariç net rezervler de 39,2 milyar dolardan 37,2 milyar dolara geriledi. Böylelikle geçtiğimiz haftaki artışın ardından rezervlerde yeniden düşüş görülmüş oldu.

Ne Bekliyoruz...

- Yurt içi piyasalarda siyasi gelişmelere ilişkin haber akışının etkisiyle satış baskısı sertleşirken, BIST 100 endeksi günü %6'yı aşan kayıplarla tamamladı. İç gündemdeki gelişmelerin seyri ve ekonomi yönetiminin bugün gerçekleştireceği Finansal İstikrar Komitesi (FİK) toplantısından çıkabilecek olası adımlar piyasaların odağında yer alıyor. Özellikle tahvil faizleri ve Türkiye'nin kredi risk priminde (CDS) görülen sert yükselişin yanı sıra yabancı yatırımcı çıkışlarının USD/TRY üzerindeki etkisi, önümüzdeki dönemde enflasyon beklentilerinin seyri açısından kritik önem taşıyor. Öte yandan, dünki sert satışların ardından teminat tamamlama çağrılarının 3,6 milyar TL ile rekor seviyeye ulaşması, piyasadaki stresin boyutunu göstermesi açısından dikkat çekti. Gün içerisinde haber akışına bağlı olarak endekste volatilitenin yüksek seyretmesi beklenebilir. Makro veri tarafında ise dış ticaret istatistikleri ile sektörel enflasyon beklentileri yakından izlenecek.
- Teknik görünümde BIST 100 endeksinde satış baskısının güç kazandığı görülüyor. Geri çekilmenin devam etmesi halinde 12.900 ve 12.605 seviyeleri destek olarak öne çıkarken, olası tepki alımlarında ise 13.390 ve 13.500 seviyeleri direnç konumunda bulunuyor.
- Yeni güne başlarken, ABD-İran arasındaki barış umutlarının güçlenmesi ve bazı haber akışlarında Pakistan'ın arabuluculuğunda anlaşma taslak metnine ilişkin detayların kamuoyuna sızdırılması, bu sabah ABD ve Avrupa vadelerinde alım iştahını destekliyor. Asya borsalarında ise Japonya'da çekirdek enflasyonun son dört yılın en düşük seviyesine gerilemesi, Bol'un kısa vadede faiz artırımına gideceğine yönelik beklentileri zayıflatırken Tokyo başta olmak üzere bölge borsalarında pozitif seyrin öne çıkmasına katkı sağlıyor. Bununla birlikte, ABD-İran hattında diplomatik çözüm ihtimalinin piyasa fiyatlamalarını desteklediğini düşünsek de Tahran'ın uranyum stokları ve Hürmüz Boğazı üzerindeki kontrolüne ilişkin başlıkların henüz tam olarak çözüme kavuşmaması nedeniyle risk iştahındaki toparlanmanın kırılgan kalabileceğini değerlendiriyoruz. Bu çerçevede, kısa vadede petrol fiyatları ve ABD tahvil faizlerindeki oynaklığın küresel piyasalar açısından ana belirleyici olmaya devam etmesini bekliyoruz. Günün makro veri ajandasında ABD'de Michigan Üniversitesi enflasyon beklentileri takip edilecek.

Ekonomik Takvim

- 10:00- Türkiye Sektörel Enflasyon Beklentileri
- 10:00- Kapasite Kullanım Oranı & İmalat Güveni

| Katılım Endeksleri | TL | USD |
|----------------------|--------------|--------|
| XKTUM / XKTUM | 17,367 | 381 |
| XK100 / XK100 | 15,931 | 350 |
| XU100 / XU100 | 13,164 | 289 |
| Günlük Değişim XKTUM | | -5.55% |
| Günlük Değişim XK100 | | -6.07% |
| Günlük Değişim XU100 | | -6.05% |
| Günlük Hacim (XKTUM) | TL86,321 mn | |
| Günlük Hacim (XK100) | TL67,477 mn | |
| Günlük Hacim (XU100) | TL163,233 mn | |

| | |
|-------------------------------|--------------|
| XKTUM Piyasa Değeri | TL6,637.4 mn |
| XKTUM Dolaşımdaki Hisse Oranı | 35% |
| Üç Aylık Ortalama Hacim | TL94,517 mn |

| XK100 Getiriler (TL) | Δ | Δ |
|----------------------|--------|--------|
| 1H / 1A | -8.87% | -2.87% |
| 3A / 12A | 8.74% | 58.50% |

| XKTUM En Yüksek Hacim | TL mn | Δ |
|-----------------------|-------|--------|
| ASELS | 7,930 | -4.00% |
| EREGL | 4,658 | -8.95% |
| TUPRS | 3,565 | -3.32% |
| BIMAS | 3,459 | -4.14% |
| KTLEV | 3,285 | -6.94% |

| XKTUM En Çok Yükselenler | TL | Δ |
|--------------------------|----------|-------|
| GUNDG | 1,078.00 | 8.02% |
| AKCNS | 196.40 | 4.91% |
| ULUSE | 290.75 | 3.01% |
| BMSTL | 79.65 | 2.77% |
| EUPWR | 69.95 | 1.67% |

| XKTUM En Çok Düşenler | TL | Δ |
|-----------------------|----------|---------|
| KRDMA | 32.94 | -10.00% |
| SEKUR | 6.84 | -10.00% |
| QUAGR | 3.33 | -10.00% |
| TEHOL | 26.64 | -10.00% |
| TRHOL | 1,440.00 | -10.00% |

* XKTUM = BIST Katılım Tüm Endeksi

** XK100 = BIST Katılım 100 Endeksi

*** XU100 = BIST 100 Endeksi

Şirket Haberleri

 Katılım Endeksi Şirket Haberleri

 Diğer Şirket Haberleri

Aselsan <ASELS TI, TUT, 534,5 TL> 470 Milyon Dolarlık Sözleşme İmzaladı.

Şirket, Savunma Sanayii Başkanlığı ile yapay zeka destekli Kent Güvenliği Yönetim Sistemleri kapsamında 470 milyon dolarlık sözleşme imzaladı. Teslimatlar 2026-2029 yılları arasında gerçekleştirilecektir. Bahsi geçen tutar şirketin ilk çeyrek hasılatının yaklaşık %60'lık dilimine tekabül etmekte olup şirketin backlog ve karlılığına olumlu yansımaları bekliyoruz.

Şirket, 1Ç26'da yıllık bazda %15 artışla 34.306 milyon TL satış geliri açıklarken, bakiye sipariş (backlog) büyüklüğü 2026 yılının ilk çeyreği itibarıyla geçen yılın aynı dönemine göre %39 artışla 20,7 milyar ABD dolarına yükselerek tarihi zirve seviyesini yeniledi. ASELSAN'da 2026 yılına ilişkin görünümü değerlendirirken, resmin merkezinde güçlü sipariş görünürlüğü ve bu görünürlüğü destekleyen kapasite yatırımlarının yer aldığını düşünüyoruz. Son yıllarda istikrarlı biçimde artan bakiye sipariş portföyü, şirketin yüksek gelir taşıma kapasitesini ortaya koyarken; bu çerçevede 2026 beklentimize bakacak olursak artan teslimat temposu, yüksek sipariş birikiminin beslediği yatırım iştahı ve entegre hava savunma, radar, elektronik harp ve komuta-kontrol ekseninde stratejik projelerin ağırlığının yükseldiği bir büyüme kompozisyonu olarak şekillendiriyoruz.

Aselsan için hedef fiyatımızı 534.5 TL ve tavsiyemizi AL yönünde sürdürüyoruz. Şirket hisseleri 2026T göre 38.57x F/K ve 28.15x FD/FAVÖK çarpanlarıyla işlem görmektedir.

Emlak Konut GYO <EKGYO TI, AL, 31 TL> Sukuk İhracına Yönelik Talep Sürecini Tamamladı.

Şirket, Emlak Konut Varlık Kiralama tarafından ihraç edilecek 650 milyon dolarlık borçlanma araçlarına, 100'e yakın kurumsal yatırımcı tarafından toplam 1,85 milyar dolarlık talep geldiğini açıkladı. Söz konusu sukuk ihracının vadesi 5 yıl olup itfa tarihi 1 Haziran 2031'dir. Kupon oranı %7,75 iken satış fiyatı nominal değerdir.

Emlak Konut GYO için hedef fiyatımızı 31.0 TL ve tavsiyemizi AL yönünde sürdürüyoruz. Şirket hisseleri 2026T göre 5.16x F/K çarpanlarıyla işlem görmektedir.

Meditera Tıbbi Malzeme <MEDTR TI> 52,1 Milyon TL'lik İhaleyi Kazandı.

Şirket, Süleyman Demirel Üniversitesi Hastanesi tarafından gerçekleştirilen "Robotik/Tam Otomatik Antineoplastik İlaç Hazırlama Hizmeti" konulu ihaleye katılarak vermiş olduğu 52,1 milyon TL tutarındaki teklifin tamamının şirket lehine sonuçlandığı aktarıldı. Söz konusu ihale tutarı, şirketin 1Ç26 hasılatının %8'lik dilimine tekabül etmekte olup şirketin ciro ve karlılığına olumlu katkı sağlamasını bekliyoruz.

| Piyasa Bilgileri | ASELS TI |
|----------------------------|-----------|
| Kapanış (TL/hisse) | 377.8 |
| Kapanış (USD/hisse) | 8.3 |
| Piyasa Değeri (milyon TL) | 1,722,540 |
| Piyasa Değeri (milyon USD) | 37,835 |
| Firma Değeri (milyon TL) | 1,744,624 |
| Sermaye (milyon TL) | 4,560 |
| Halka Açıklık Oranı (%) | 26 |

| Piyasa Bilgileri | CWENE TI |
|----------------------------|----------|
| Kapanış (TL/hisse) | 33.4 |
| Kapanış (USD/hisse) | 0.7 |
| Piyasa Değeri (milyon TL) | 36,058 |
| Piyasa Değeri (milyon USD) | 792 |
| Firma Değeri (milyon TL) | 44,128 |
| Sermaye (milyon TL) | 1,078 |
| Halka Açıklık Oranı (%) | 36 |

| Piyasa Bilgileri | MEDTR TI |
|----------------------------|----------|
| Kapanış (TL/hisse) | 28.2 |
| Kapanış (USD/hisse) | 0.6 |
| Piyasa Değeri (milyon TL) | 3,361 |
| Piyasa Değeri (milyon USD) | 74 |
| Firma Değeri (milyon TL) | 2,912 |
| Sermaye (milyon TL) | 119 |
| Halka Açıklık Oranı (%) | 21 |

Şirket Haberleri

 Katılım Endeksi Şirket Haberleri

 Diğer Şirket Haberleri

Nurol Gayrimenkul <NUGYO TI> Büyükçekmece'de 100 Dönümlük Yeni Gayrimenkul Projesi İçin Niyet Protokolü İmzaladı.

Şirket, Büyükçekmece'de yer alan toplam 100 dönüm büyüklüğündeki arsada yeni bir gayrimenkul projesi geliştirmek amacıyla, taşınmaz hissedarları ile niyet protokolü imzaladı. Şirketin gayrimenkul portföyü ve net aktif değerinin olumlu etkilenmesini bekliyoruz.

Otokar Otomotiv <OTKAR TI> Automecanica S.A. Satın Alımı İçin Romanya Rekabet Kurumu'ndan Onay Aldı.

Şirket, Romanya'da savunma sanayii ve ticari araç alanında faaliyet gösteren Automecanica şirketinin paylarının devralınması işlemiyle ilgili olarak, Romanya Rekabet Otoritesi tarafından gerekli iznin verildiğini duyurdu. Pay alım satım sözleşmesi kapsamındaki diğer kapanış koşullarının yerine getirilmesine yönelik sürecin devam ettiği bildirildi.

Şirket Automecanica'nın %96,77'sini 85 milyon avro bedelle satın alma sözleşmesini 29 Nisan 2026 tarihinde imzalamıştı. Böylelikle şirketin uluslararası faaliyetlerinin olumlu etkilenmesini bekliyoruz.

| Piyasa Bilgileri | NUGYO TI |
|----------------------------|----------|
| Kapanış (TL/hisse) | 8.6 |
| Kapanış (USD/hisse) | 0.2 |
| Piyasa Değeri (milyon TL) | 2,867 |
| Piyasa Değeri (milyon USD) | 63 |
| Firma Değeri (milyon TL) | 2,494 |
| Sermaye (milyon TL) | 335 |
| Halka Açıklık Oranı (%) | 51 |

| Piyasa Bilgileri | OTKAR TI |
|----------------------------|----------|
| Kapanış (TL/hisse) | 360.0 |
| Kapanış (USD/hisse) | 7.9 |
| Piyasa Değeri (milyon TL) | 43,200 |
| Piyasa Değeri (milyon USD) | 949 |
| Firma Değeri (milyon TL) | 75,643 |
| Sermaye (milyon TL) | 120 |
| Halka Açıklık Oranı (%) | 27 |

Şirket Haberleri

 Katılım Endeksi Şirket Haberleri

 Diğer Şirket Haberleri

Pay Alım Satım Bildirimleri:

Mavi Giyim <MAVI TI> pay geri alım programı kapsamında 500 bin adet payı 41,12 – 41,64 TL fiyat aralığından geri aldı.

Sarkuysan Elektrolitik Bakır Sanayi <SARKY TI> Yönetim Kurulu Üyesi Sevgür Arslanpay, 16 bin adet payı 27,56 – 27,98 TL fiyat alarak şirket sermayesindeki payını %0,235'e yükseltti.

Saray Matbaacılık <SAMAT TI> Yönetim Kurulu Üyesi Aydın Yıldırım, 820 bin adet pay satarak şirket sermayesindeki payını %4,46'ya düşürdü.

Saray Matbaacılık <SAMAT TI> şirket ortağı Ali Yıldırım, 820 bin adet pay alarak şirket sermayesindeki payını %2,36'ya yükseltti.

Pardus Portföy, DCT Trading Dış Ticaret <DCTTR TI> paylarından yaklaşık 19,5 milyon adet pay satarak şirket sermayesindeki payını %1,3'e düşürdü.

Ahlatıcı Doğal Gaz <AHGAZ TI> pay geri alım programı kapsamında 360 bin adet payı 31,36 TL fiyattan geri aldı.

Pusula Portföy, Koray Gayrimenkul <KGYO TI> paylarından yaklaşık 23 milyon adet pay satarak şirket sermayesindeki payını %14,66'ya düşürdü.

Barem Ambalaj Sanayi <BARMA TI> kurucu ortağı Şenferiye Taşyener, yaklaşık 1,3 milyon adet payı 59,60 TL fiyattan satarak şirket sermayesindeki payını %35,10'a düşürdü.

Merrill Lynch International, DMR Unlu Mamüller <DMRGD TI> paylarından yaklaşık 5,4 milyon adet payı 9,07 – 9,16 TL fiyat aralığından satarak şirket sermayesindeki payını %4,88'e düşürdü.

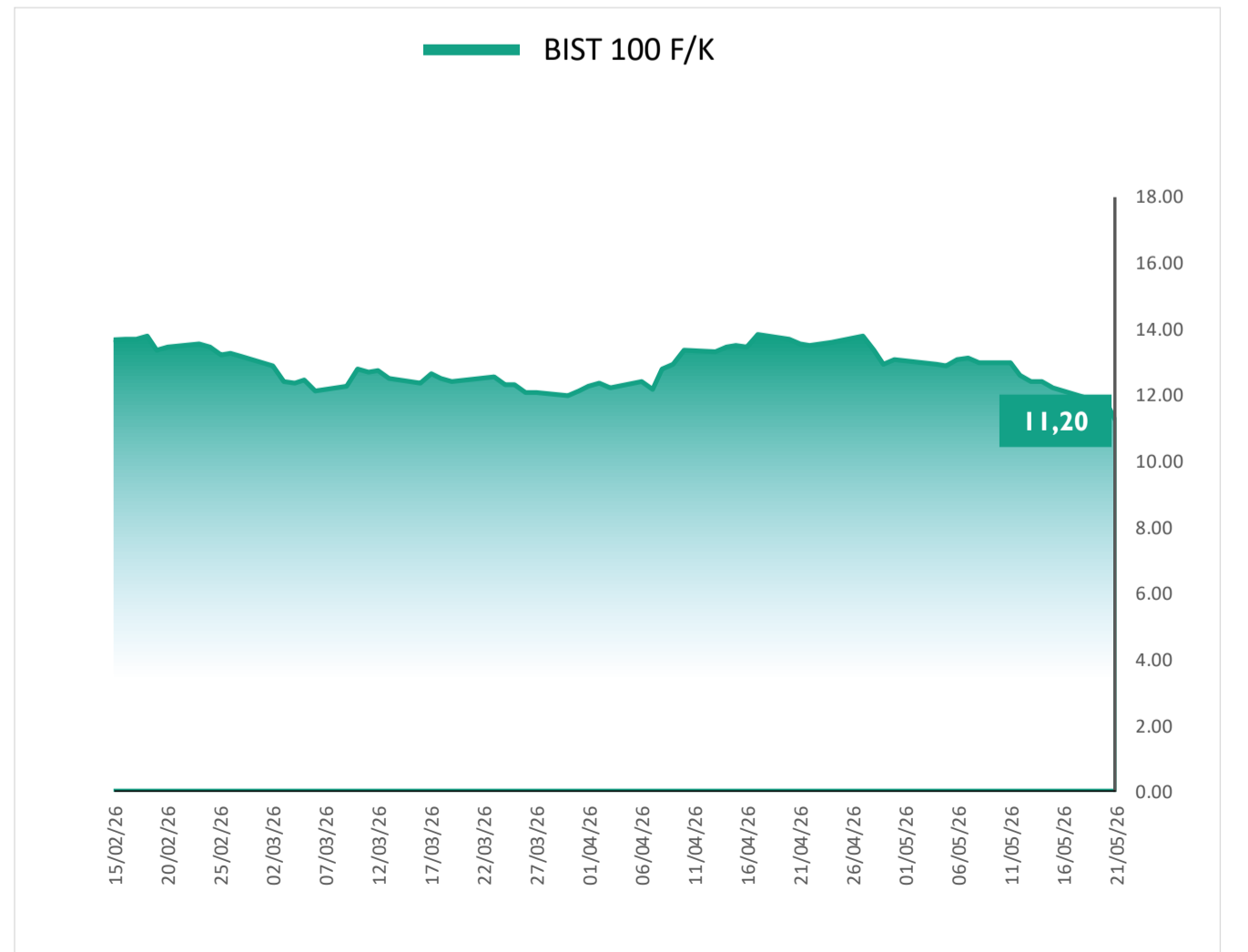
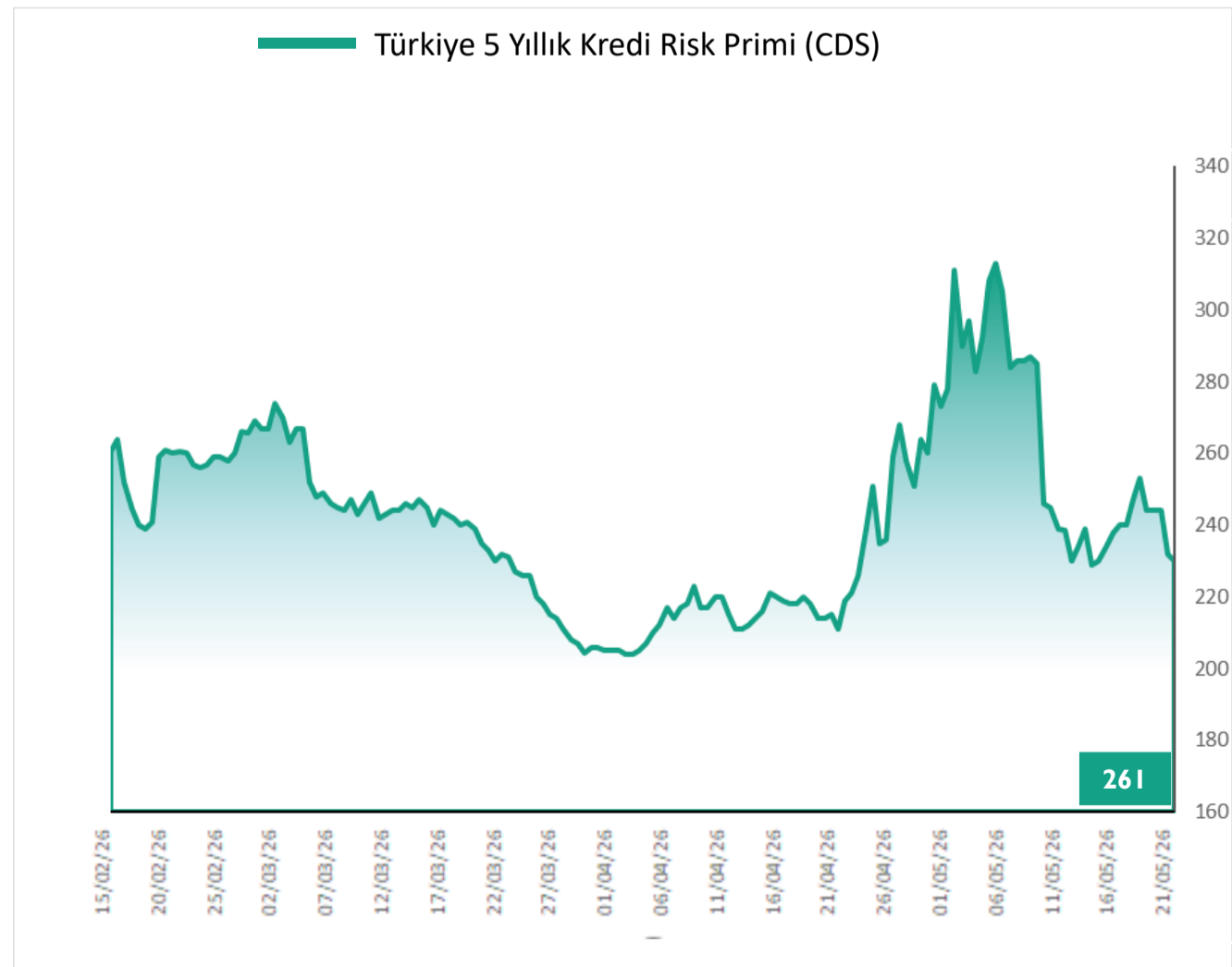
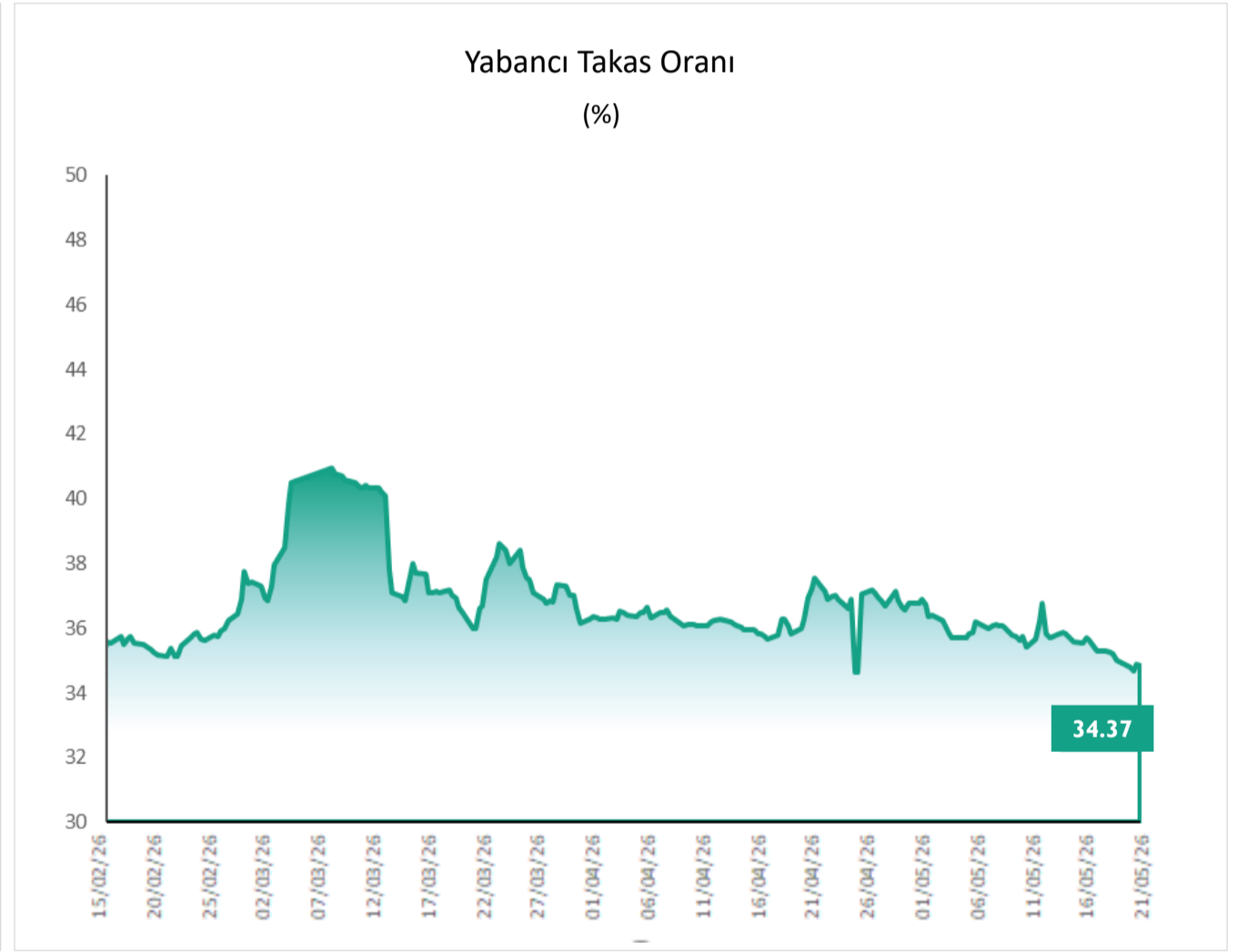
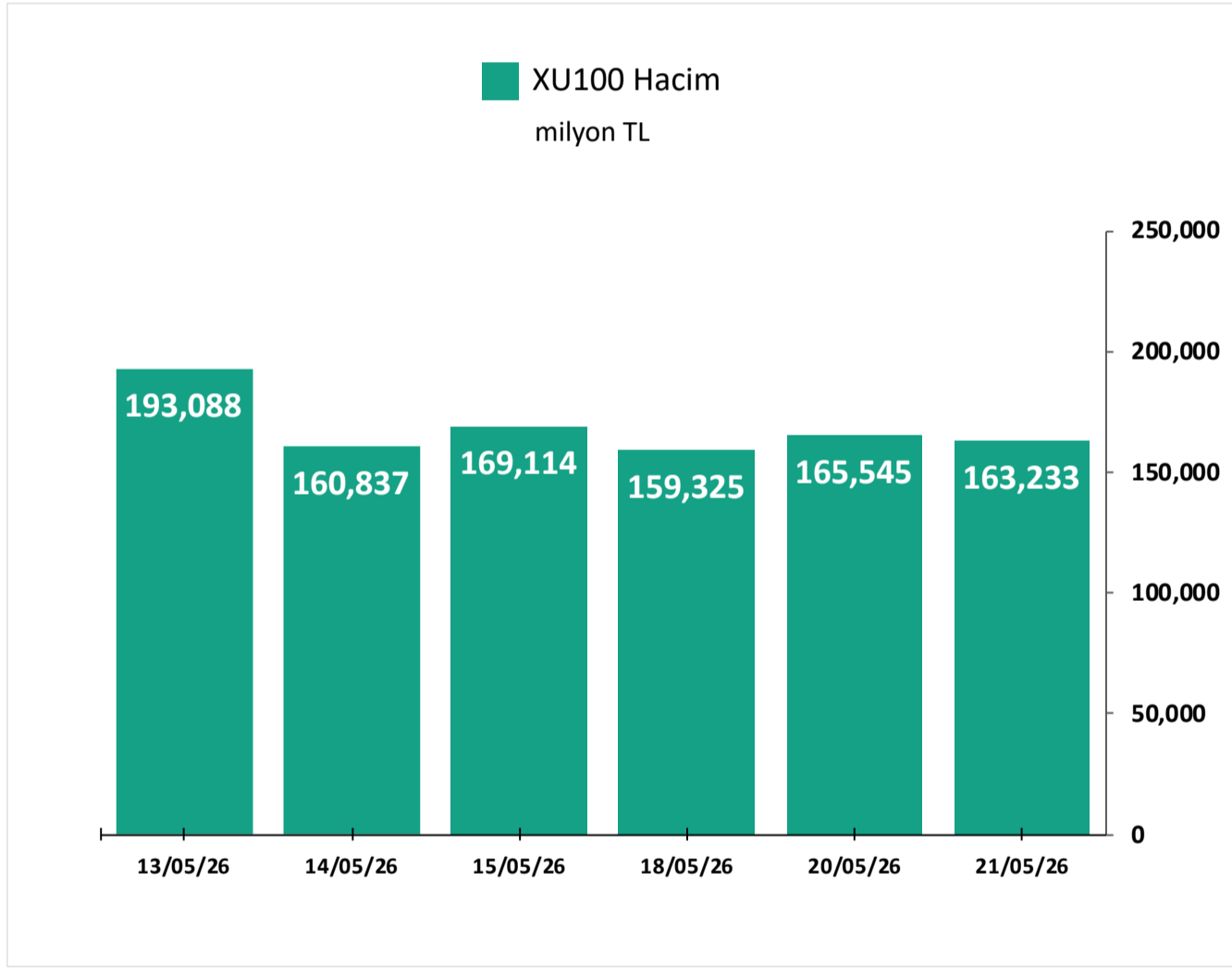
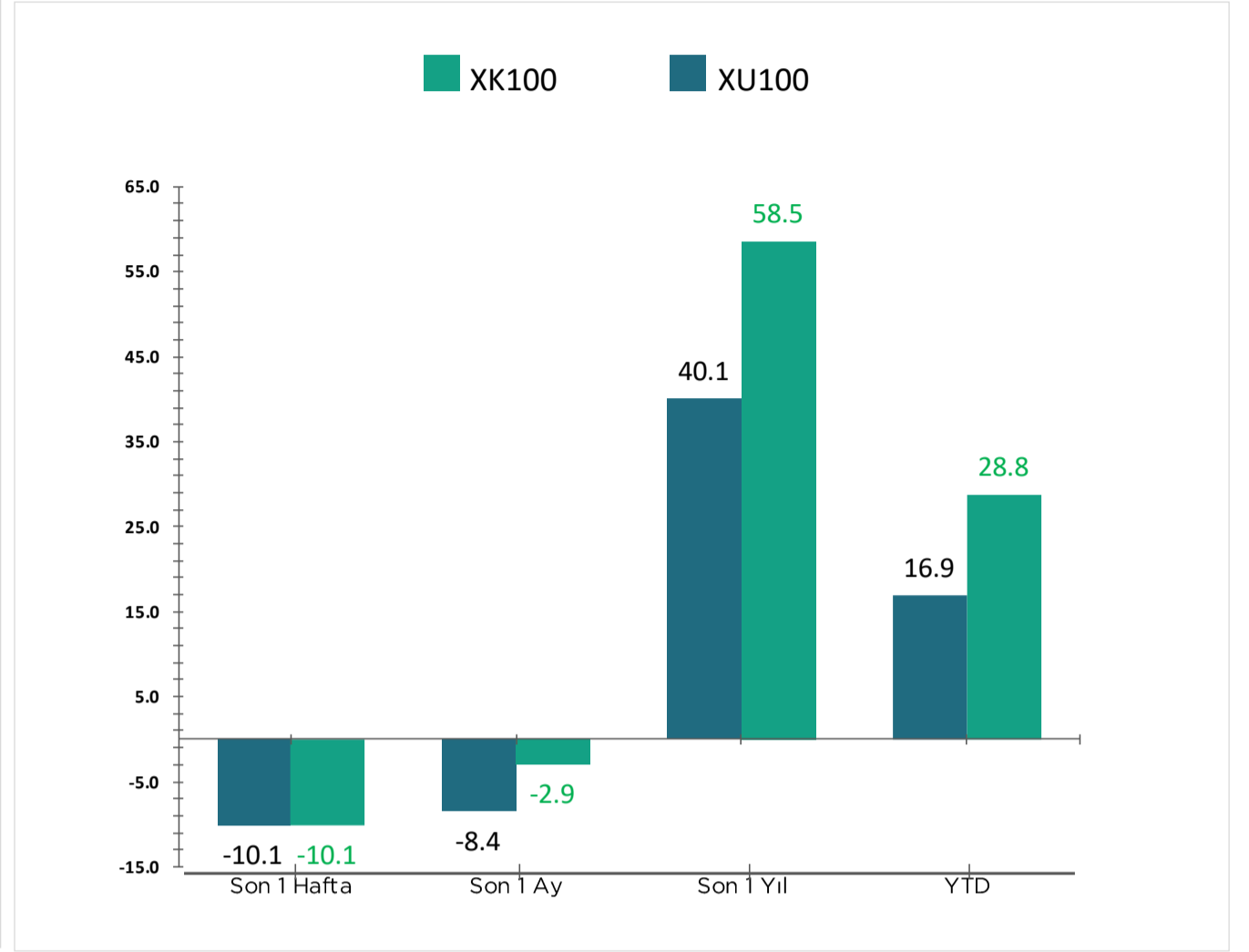
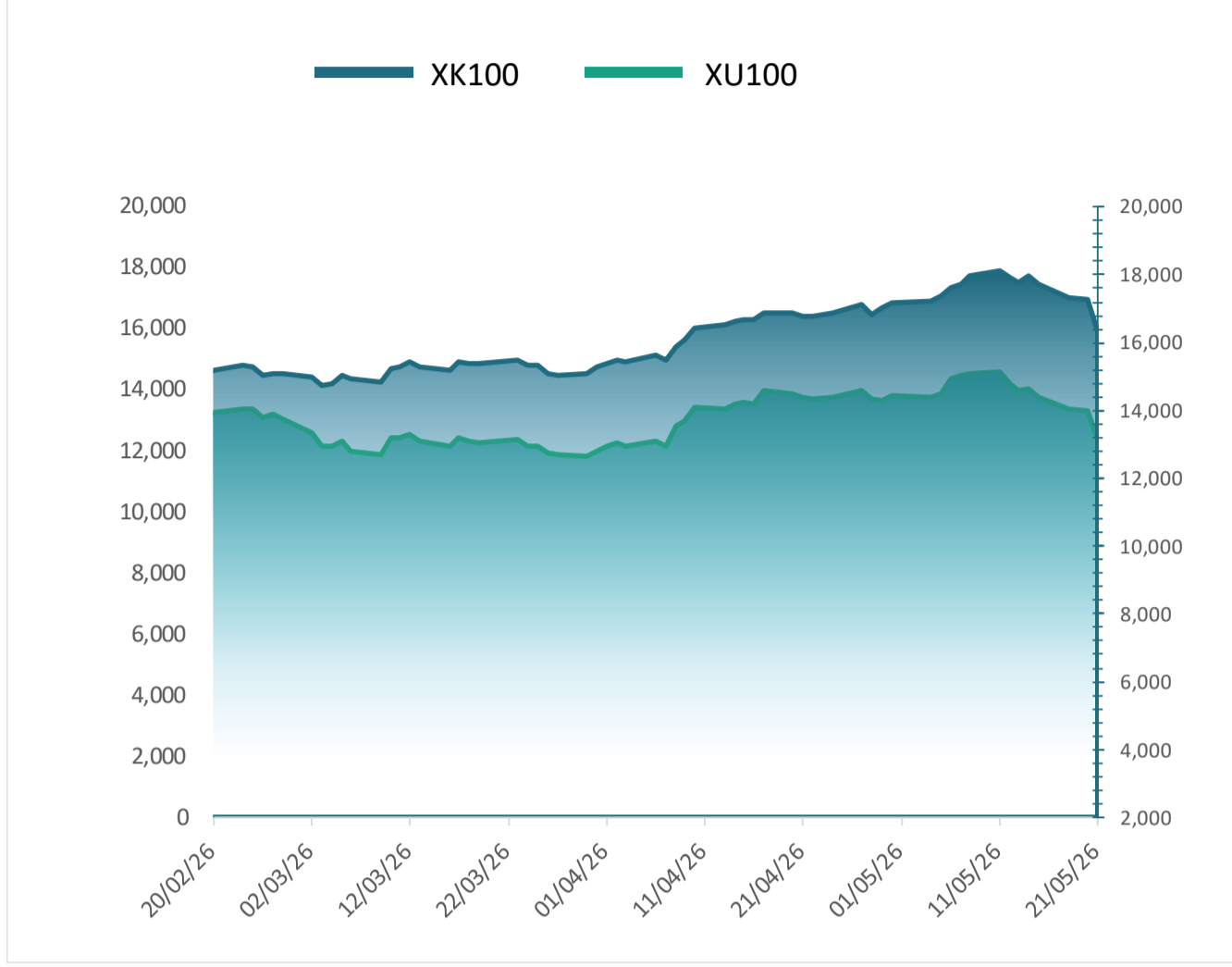
Enerya Enerji <ENERY TI> pay geri alım programı kapsamında 500 bin adet payı 8,49 TL fiyattan geri aldı.

| Piyasa Bilgileri | MAVI TI |
|----------------------------|---------|
| Kapanış (TL/hisse) | 39.5 |
| Kapanış (USD/hisse) | 0.9 |
| Piyasa Değeri (milyon TL) | 31,415 |
| Piyasa Değeri (milyon USD) | 690 |
| Firma Değeri (milyon TL) | 27,358 |
| Sermaye (milyon TL) | 795 |
| Halka Açıklık Oranı (%) | 73 |

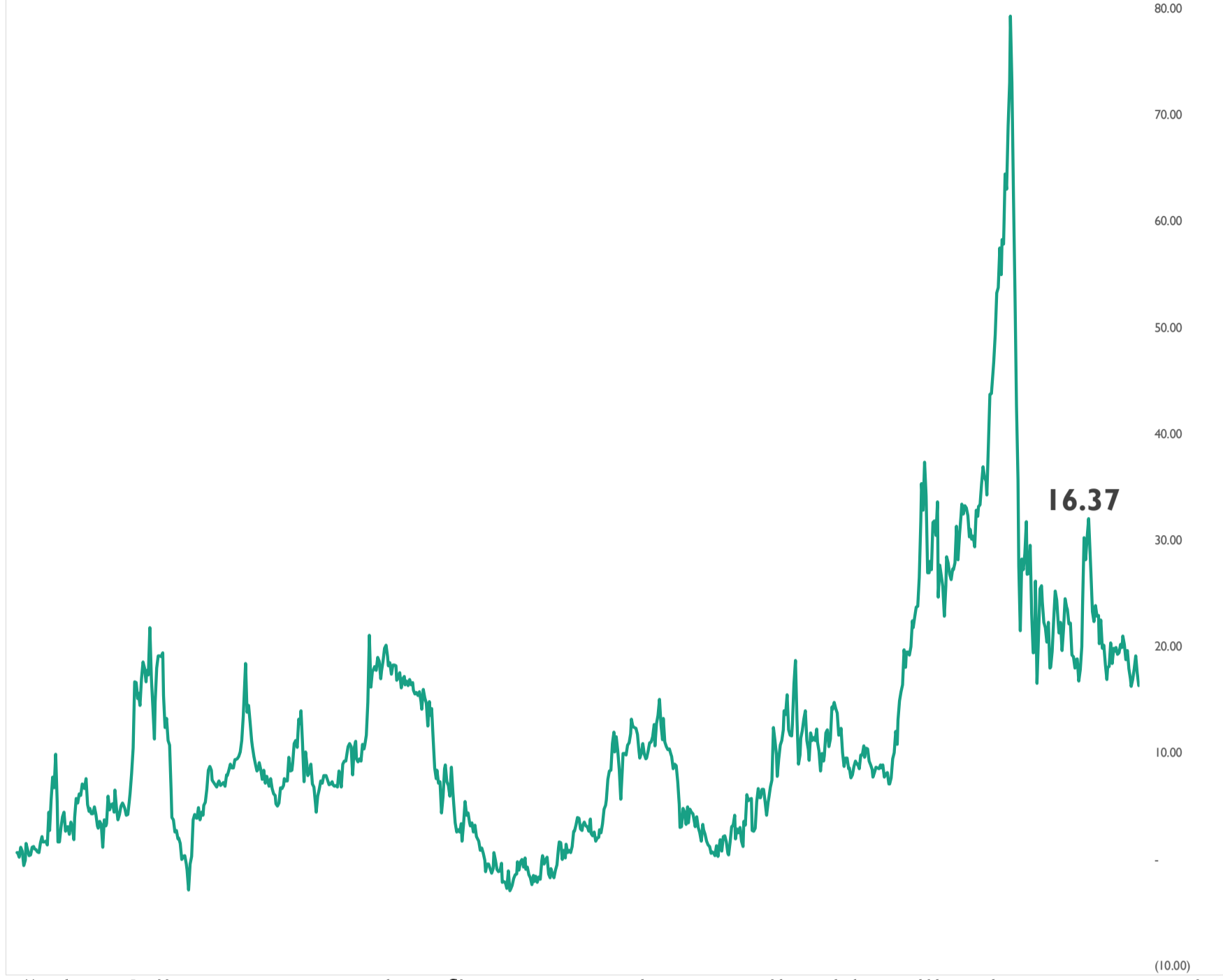
| Piyasa Bilgileri | SARKY TI |
|----------------------------|----------|
| Kapanış (TL/hisse) | 26.5 |
| Kapanış (USD/hisse) | 0.6 |
| Piyasa Değeri (milyon TL) | 26,500 |
| Piyasa Değeri (milyon USD) | 582 |
| Firma Değeri (milyon TL) | 37,042 |
| Sermaye (milyon TL) | 1,000 |
| Halka Açıklık Oranı (%) | 83 |

| Piyasa Bilgileri | DCTTR TI |
|----------------------------|----------|
| Kapanış (TL/hisse) | 14.4 |
| Kapanış (USD/hisse) | 0.3 |
| Piyasa Değeri (milyon TL) | 5,597 |
| Piyasa Değeri (milyon USD) | 123 |
| Firma Değeri (milyon TL) | 5,947 |
| Sermaye (milyon TL) | 390 |
| Halka Açıklık Oranı (%) | 38 |

Grafikler

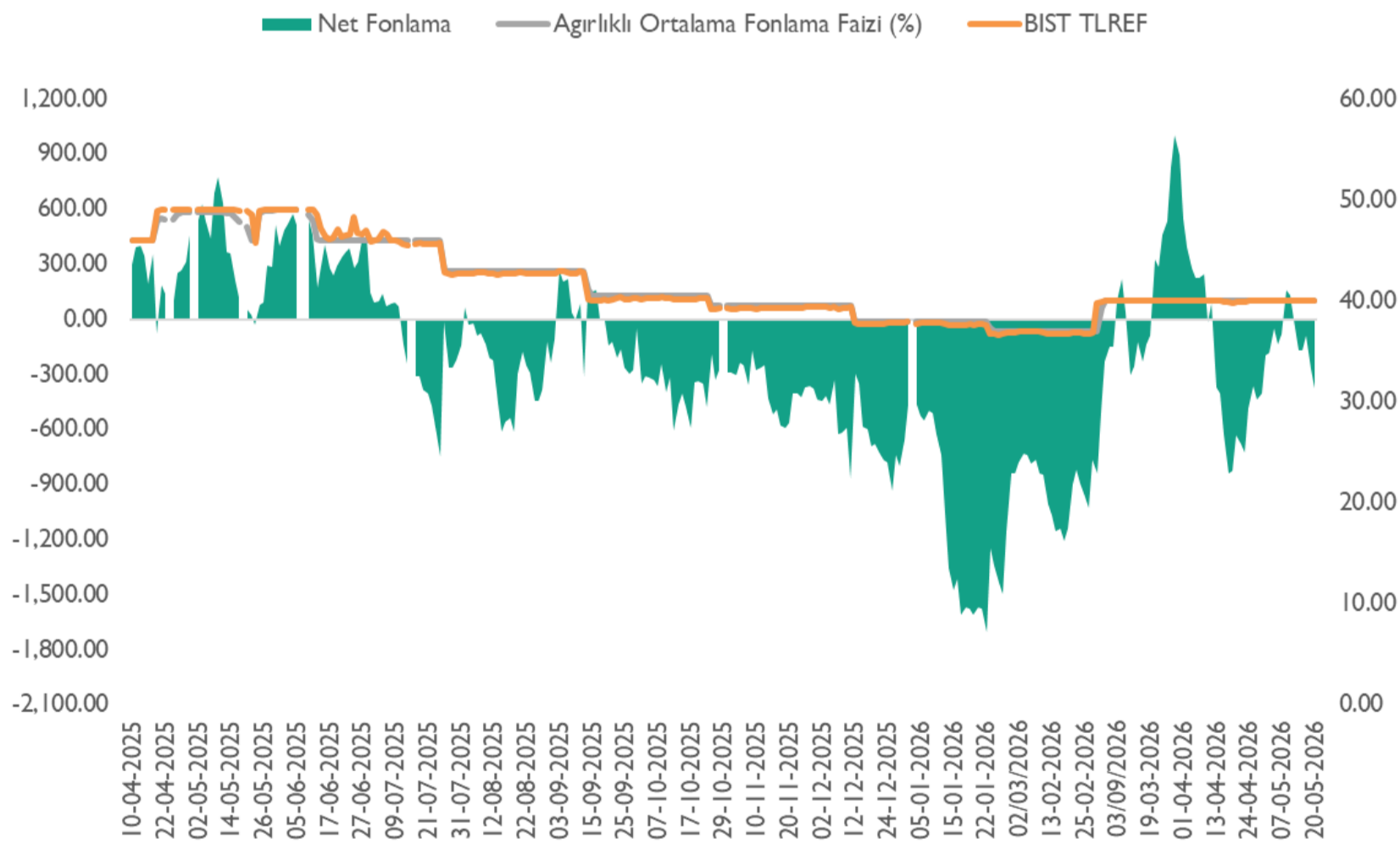


Altın S1 İskonto / Prim Görünümü (%)



*Altın S1'in 0,01 gram altın fiyatına oranlanması ile elde edilen bu oranının 0'ın altında olması Altın S1'in iskontolu olarak işlem görmesine, 0'ın üstünde olması ise primli olarak işlem görmesine işaret etmektedir.

Net Fonlama Maliyeti



*TLREF %39,99 ve fonlama maliyeti %40,00 seviyelerinde gerçekleşirken, net fonlama 410,1 milyar TL fazla verdi.



Temettü Takvimi

| Hisse | Nakit Kar Payı Kullanım Tarihi | Brüt Temettü Toplam (mn TL) | HBT (Brüt) | Toplam Temettü Verimi (%) | Nakit Kar Payı Ödeme Şekli |
|----------------|-----------------------------------|--------------------------------|------------|---------------------------------|-------------------------------|
| KATILIM | | | | | |
| GRTHO | 22.05.2026 | 112 | 0.90 | 0.4% | 1. Taksit (1/2)* |

HBT: Hisse Başı Temettü

*2 Taksit şeklinde ödenecektir.



Haftalık Ekonomik Takvim

| Saat | Ülke | Dönem | Veri | Beklenti | Önceki |
|----------------------------------|--------------|-----------|--|----------|-----------|
| 18 Mayıs 2026 - Pazartesi | | | | | |
| 10:00 | Türkiye | 1. Çeyrek | İşgücü İstatistikleri | | 8.3% |
| 10:00 | Türkiye | Mayıs | Tüketici Güveni | | 85,5 |
| 17:00 | ABD | Mayıs | NAHB Konut Piyasası Endeksi | 34,0 | 34,0 |
| 19 Mayıs 2026 - Salı | | | | | |
| Tatil | Türkiye | | Tatil - Tüm Gün | | |
| 12:00 | Euro Bölgesi | Mart | Ticaret Dengesi | 6,5B | 11,5B |
| 15:15 | ABD | | ADP İstihdam Değişimi (Haftalık) | | 33,00K |
| 22:30 | ABD | | Amerikan Petrol Enstitüsü Ham Petrol Stokları (Haftalık) | | -2,188M |
| 20 Mayıs 2026 - Çarşamba | | | | | |
| 10:00 | Euro Bölgesi | | ECB Politika Toplantısı | | 2.15% |
| 10:00 | Türkiye | Mart | Konut Fiyat Endeksi | | 219,7 |
| 12:00 | Euro Bölgesi | Nisan | TÜFE (Yıllık) | 3,0% | 2,6% |
| 12:00 | Euro Bölgesi | Nisan | TÜFE (Aylık) | 1,0% | 1,3% |
| 12:00 | Euro Bölgesi | Nisan | Çekirdek TÜFE (Yıllık) | 2,2% | 2,3% |
| 12:00 | Euro Bölgesi | Nisan | Çekirdek TÜFE (Aylık) | 0,9% | 0,8% |
| 17:30 | Türkiye | Nisan | Merkezi Hükümet Borç Stoku | | 14.446,9B |
| 17:30 | ABD | | EIA Ham Petrol Stokları | | -4,306M |
| 21:00 | ABD | | FOMC Toplantı Tutanakları | | |
| 21 Mayıs 2026 - Perşembe | | | | | |
| 10:00 | Türkiye | Mayıs | Sektörel Güven Endeksleri | | |
| 11:00 | Euro Bölgesi | Mayıs | İmalat PMI | 51,8 | 52,2 |
| 11:00 | Euro Bölgesi | Mayıs | Hizmet PMI | 47,7 | 47,6 |
| 11:00 | Euro Bölgesi | Mayıs | S&P Global Bileşik PMI | 49,2 | 48,8 |
| 14:30 | Türkiye | | Menkul Kıymet İstatistikleri (dolar) | | 214.5 |
| 15:30 | ABD | Mayıs | Philadelphia Fed İmalat Endeksi | | 26,7 |
| 15:30 | ABD | Nisan | İşsizlik Maaşı Başvuruları | | 203,75K |
| 16:45 | ABD | Mayıs | Üretim PMI | 53,6 | 54,5 |
| 16:45 | ABD | Mayıs | Hizmet PMI | 51,1 | 51,0 |
| 16:45 | ABD | Mayıs | S&P Global Bileşik PMI | | 51,7 |
| 17:00 | Euro Bölgesi | Mayıs | Tüketici Güveni | -21,0 | -20,6 |
| 22 Mayıs 2026 - Cuma | | | | | |
| 10:00 | Türkiye | Mayıs | Sektörel Enflasyon Beklentileri | | |
| 10:00 | Türkiye | Nisan | Dış Ticaret İstatistikleri | -8,5B | -11,2B |
| 10:00 | Türkiye | Mayıs | Kapasite Kullanım Oranı | | 73,8% |
| 10:00 | Türkiye | Mayıs | İmalat Güveni | | 100,6 |
| 11:00 | Türkiye | Nisan | Yabancı Turist Girişi (Yıllık) | | 5,00% |
| 17:00 | ABD | Nisan | Michigan Enflasyon Beklentisi | 4,50% | 4,70% |

Kaynak: Bloomberg, Matriks, Foreks, Investing.com



Araştırma Kapsamındaki Hisseler

| Şirket | Hisse Kodu | Son Fiyat (TL) | Hedef Fiyat (TL) | Getiri Potansiyeli (%) | Tavsiye | Piyasa Değeri (milyon TL) | Ortalama Hacim (milyon TL) | F/K | | FD/FAVÖK | |
|----------------------------------|------------|----------------|------------------|------------------------|---------|---------------------------|----------------------------|-------|-------|----------|-------|
| | | | | | | | | 26T | 27T | 26T | 27T |
| Bankacılık | | | | | | | | | | | |
| Albaraka Türk | ALBRK | 7.70 | 12.80 | %66 | AL | 19,250 | 193 | | | | |
| Demir - Çelik | | | | | | | | | | | |
| Ereğli Demir Çelik | EREGL | 35.18 | 42.90 | %22 | TUT | 246,260 | 7,734 | 36.43 | 20.97 | 7.20 | 4.73 |
| Havacılık * | | | | | | | | | | | |
| Türk Hava Yolları | THYAO | 274.00 | 400.00 | %46 | AL | 378,120 | 13,783 | 3.19 | 2.95 | 3.92 | 3.71 |
| Pegasus Hava Taşımacılığı | PGSUS | 162.90 | 314.00 | %93 | AL | 81,450 | 2,052 | 4.01 | 3.75 | 5.53 | 5.52 |
| Kimya | | | | | | | | | | | |
| Aksa | AKSA | 10.20 | 15.40 | %51 | AL | 39,627 | 390 | 15.26 | | 6.90 | |
| Perakende | | | | | | | | | | | |
| Bim Birleşik Mağazalar | BIMAS | 376.50 | 505.00 | %34 | AL | 451,800 | 3,837 | 19.93 | 15.29 | 8.48 | 6.95 |
| Ebebek Mağazacılık | EBEBK | 74.45 | 94.00 | %26 | AL | 11,912 | 48 | 45.47 | 33.18 | 2.43 | 2.07 |
| Mavi Giyim | MAVI | 39.54 | 56.00 | %42 | AL | 31,415 | 270 | 8.62 | 7.09 | 2.44 | 2.04 |
| Koton Mağazacılık | KOTON | 14.10 | 21.00 | %49 | AL | 11,698 | 67 | 46.24 | 7.60 | 1.88 | 1.46 |
| Petrol & Gaz | | | | | | | | | | | |
| Tüpraş | TUPRS | 241.70 | 376.90 | %56 | AL | 465,706 | 5,848 | 7.53 | 7.93 | 3.26 | 3.85 |
| Sağlık | | | | | | | | | | | |
| Mlp Sağlık Hizmetleri | MPARK | 445.00 | 600.00 | %35 | AL | 85,000 | 415 | 10.06 | 7.85 | 4.98 | 3.98 |
| Lokman Hekim | LKMNH | 15.50 | 27.70 | %79 | AL | 3,348 | 66 | 12.17 | 8.39 | 4.72 | 3.69 |
| Savunma | | | | | | | | | | | |
| Aselsan | ASELS | 377.75 | 534.50 | %41 | TUT | 1,722,540 | 8,002 | 38.57 | 30.39 | 28.15 | 20.21 |
| Yazılım | | | | | | | | | | | |
| Logo Yazılım | LOGO | 142.20 | 249.00 | %75 | AL | 13,509 | 182 | 15.40 | 9.21 | 4.88 | 3.68 |
| Hitit Bilgisayar Hizmetleri | HTTBT | 38.40 | 65.00 | %69 | AL | 11,520 | 36 | 19.32 | 15.34 | 11.20 | 9.07 |
| Altyapı & Mühendislik | | | | | | | | | | | |
| Gülermak Ağır Sanayi | GLRMK | 163.00 | 252.00 | %55 | TUT | 52,584 | 1,638 | 8.72 | 8.57 | 6.93 | 6.58 |
| Gayrimenkul | | | | | | | | | | | |
| Emlak G.M.Y.O. | EKGYO | 18.41 | 31.00 | %68 | AL | 69,958 | 2,390 | 5.16 | 4.93 | 6.23 | 6.14 |
| Çimento | | | | | | | | | | | |
| Çimsa | CIMSA | 49.74 | 74.40 | %50 | AL | 47,034 | 335 | 8.42 | 7.29 | 6.19 | 5.08 |
| Araştırma Kapsamı | | | | %53 | | | | | | | |

Kaynak: Bloomberg, Rasyonet, Kuveyt Türk Yatırım Araştırma

*Havacılık sektör raporu katılım endeksinde yapılan değişiklik öncesinde hazırlanmıştır.

Kuveyt Türk Yatırım Araştırma Ekibi

Dr. Kutay Gözgör
ARAŞTIRMA DİREKTÖRÜ

Ubeyde Safvan Erbaş
YÖNETMEN
Teknik Analist

Muhammet Çakmak
KIDEMLİ UZMAN
Havacılık, Sağlık, Bilişim, GYO

Eren Bozdoğan
KIDEMLİ UZMAN
Perakende, Sanayi, Savunma,

Ali Osman Okut
UZMAN YARDIMCISI
Çimento

YASAL UYARI

Bu raporda yer alan bilgiler Kuveyt Türk Yatırım Menkul Değerler A.Ş. ("Kuveyt Türk Yatırım") tarafından genel bilgilendirme amacıyla hazırlanmıştır. Burada yer alan bilgi, yorum ve tavsiyeler yatırım danışmanlığı kapsamında değildir. Yatırım danışmanlığı hizmeti; aracı kurumlar, portföy yönetim şirketleri, mevduat kabul etmeyen bankalar ile müşteri arasında imzalanacak yatırım danışmanlığı sözleşmesi çerçevesinde, kişilerin risk ve getiri tercihleri dikkate alınarak kişiye özel sunulmaktadır. Burada yer alan yorum ve tavsiyeler ise genel niteliktedir, herhangi bir yatırım aracının alım ya da satımı için öneri niteliğinde yorumlanmamalıdır. Bu tavsiyeler mali durumunuz ile risk ve getiri tercihlerinize uygun olmayabilir. Bu nedenle, sadece burada yer alan bilgilere dayanılarak mali durumunuz, risk ve getiri beklentileriniz ile uyumlu olmayan yatırım kararları vermeniz beklentilerinize uygun olmayan sonuçlar doğurabilir. Burada yapılan analizlere dayanarak yapılan yatırımlar zararlı da sonuçlanabilir. Bu rapora dayanarak yapılan herhangi bir yatırımın sonucu Müşteri'ye aittir. Bu sonuçlardan dolayı Kuveyt Türk Yatırım ve çalışanları hiçbir sorumluluk üstlenmemektedir. Bu raporda yer alan bilgiler, güvenilir olduğuna inanılan kaynaklardan derlenmiş olmakla birlikte kesinlikleri ve doğrulukları garanti edilmemektedir. Bu nedenle, bu bilgilerin tam veya doğru olmamasından, kullanılan kaynaklardaki hata ve eksik bilgilerden dolayı doğabilecek zararlar konusunda Kuveyt Türk Yatırım ve çalışanları herhangi bir sorumluluk kabul etmez. Raporda yer alan bilgiler Kuveyt Türk Yatırım'ın yazılı izni olmadan çoğaltılamaz, yayımlanamaz veya üçüncü kişiler ile paylaşılabilir.

İletişim ve Haberleşme için:

 arastirma@kuveytturkyatirim.com.tr