

Yeni Haftaya Orta Doğu Kaynaklı Haber Akışıyla Başlıyoruz...

- Orta Doğu kaynaklı jeopolitik risk algısı küresel borsaların yönünü tayin etmeyi sürdürürken, Wall Street borsaları haftanın son işlem gününde çip hisselerinde derinleşen sert satışların etkisiyle baskı altında kaldı. Teknoloji ağırlıklı Nasdaq Composite %4,18 düşüşle Nisan 2025'ten bu yana en sert günlük kaybını yaşarken, S&P 500 %2,64, ve Dow Jones ise %1,35 değer kaybıyla günü tamamladı. Çip hisselerindeki satışların net bir tetikleyicisi bulunmamasıyla birlikte, yapay zeka çiplerine yönelik büyüme beklentilerinde oluşan sınırlı hayal kırıklığı ve güçlü gelen Mayıs tarım dışı istihdam verisinin ardından tahvil faizlerinde görülen yükseliş, teknoloji hisseleri üzerindeki baskıyı derinleştirdi. Mayıs ayında istihdamın beklentilerin (88 bin) oldukça üzerinde 172 bin artması, Fed'in faiz indirimlerinde temkinli kalabileceği beklentisini güçlendirirken, 10 yıllık tahvil faizinin %4,5'in ve 30 yıllık tahvil faizinin %5'in üzerine çıkması büyüme hisseleri açısından risk iştahını zayıflattı. Yarı iletken sektöründe yoğunlaşan sert satışlar, teknoloji hisselerinde son dönemde biriken kar realizasyonu baskısının genele yayıldığını gösterirken, piyasaların sağlık ve temel tüketim gibi defansif sektörlerle yönelmesi piyasalarda bir sektör rotasyonu yaşandığını teyit etti.
- Borsa İstanbul'da satış baskıları devam ediyor. BIST 100 endeksi %1,28 düşüşle seansı ve haftayı 13,694 puan seviyesinden tamamladı. Bankacılık endeksi %3,62 düşüşle satışlara öncülük ederken, Katılım 100 endeksi ise %1,0 değer kaybetti. Kontrolmatik Teknoloji, Hektaş ve Türk Altın hisselerinde satışların derinleştiği görülürken; Tüpraş, Destek Finans Faktöring ve Mavi tarafında pozitif fiyatlamalar gözlemlendi. Geride bıraktığımız günde endeksten 5,2 milyar TL para çıkışı gerçekleşti. Böylelikle geride bıraktığımız hafta genelinde yaklaşık 10 milyar dolarlık para çıkışı takip edildi. Türkiye'nin kredi risk primi (CDS) 242 puan seviyesinde kaydedildi. Diğer yandan tahvil piyasasında satışlar gözlemlendi. **TLREF %39,99 ve fonlama maliyeti %40,00 seviyelerinde gerçekleşirken, net fonlama 285,3 milyar TL açık verdi.**
- TÜİK verilerine göre, Mayıs 2026'da tüketici fiyat endeksi (TÜFE) aylık bazda %1,71 artarken, yıllık enflasyon %32,61 seviyesine yükseldi. Açıklanan veri, Kuveyt Türk Yatırım Araştırma olarak %1,28 seviyesindeki beklentimizin ve %1,6 piyasa konsensüsünün üzerinde gerçekleşti. Mevsimsel etkiler nedeniyle çekirdek enflasyon göstergelerinde aylık bazda manşet enflasyonun üzerinde artışlar görülse de, önümüzdeki aylarda bu görünümün kademeli olarak normalleşmesini bekliyoruz. Bu çerçevede, 11 Haziran'da gerçekleştirilecek TCMB Para Politikası Kurulu (PPK) toplantısında politika faizinin %37 seviyesinde sabit tutulmasını bekliyoruz. Bununla birlikte, 23 Temmuz toplantısında 1 Mart tarihinde ara verilen bir hafta vadeli repo ihalelerine yeniden başlanabileceğini düşünürken, 10 Eylül toplantısında faiz indirimlerine yeniden başlanabileceğini değerlendiriyoruz. Bu doğrultuda yıl sonu enflasyon beklentimiz olan %28,8 ve yıl sonu politika faizi beklentimiz olan %34'ü korumaya devam **ediyoruz.**
- Sermaye Piyasası Kurulu (SPK), fiili dolaşımdaki pay oranı hesaplamasında değişikliğe gitti.**

Ne Bekliyoruz...

- Borsa İstanbul, beklentilerin üzerinde gerçekleşen TÜFE verisi, Orta Doğu kaynaklı jeopolitik risklerin devam etmesi ve ABD'de açıklanan güçlü Tarım Dışı İstihdam (TDI) verisinin küresel risk iştahını baskılamasının etkisiyle günü satıcılar tamamladı. Önümüzdeki dönemde jeopolitik gelişmelerin fiyatlamaya davranışları üzerindeki etkisini sürdürmesini beklerken, makroekonomik göstergelerdeki olası bozulmalar ve küresel piyasalarda yapay zeka temalı hisselerde görülen sert satışların da risk algısı üzerinde belirleyici olabileceğini değerlendiriyoruz. Yurt içinde bu hafta gözler, 11 Haziran'da açıklanacak olan Türkiye Cumhuriyet Merkez Bankası (TCMB) faiz kararına çevrildi. Mayıs ayında mevsimsel etkiler nedeniyle beklentilerin üzerinde gerçekleşen enflasyon verisine rağmen, Kuveyt Türk Yatırım Araştırma olarak TCMB'nin politika faizini %37 seviyesinde sabit bırakmasını bekliyoruz. Bununla birlikte, karar metninde verilecek mesajlar ve para politikasına ilişkin yönlendirmeler piyasalarda volatilitenin yüksek seyretmesine neden olabilir. Hafta boyunca açıklanacak sanayi üretimi, cari denge ve piyasa katılımcıları anketi verileri de ekonomik aktivitenin seyri ve beklentilerin şekillenmesi açısından yakından takip edilecek. Borsa İstanbul'da yukarı yönlü hareketlerin güç kazanabilmesi için 14.000 puan seviyesi üzerinde kalıcılık sağlamasının önemli olduğunu düşünüyoruz. Öte yandan, tahvil faizleri ve ülke risk primi (CDS) göstergelerindeki gelişmeleri yakından izlemeyi sürdürüyoruz. Özellikle 2 yıllık gösterge tahvil faizinin %43 seviyesinin üzerinde güç kazanması, piyasalardaki temkinli görünümün korunmasına neden olduğunu düşünüyoruz.
- Teknik görünümde, BIST 100 endeksinde 14.000 puan seviyesi kritik psikolojik eşik olmaya devam ediyor. Bu seviyenin üzerinde kalıcılığın sağlanması halinde yükseliş eğiliminin güç kazanabileceğini değerlendiriyoruz. Olası geri çekilmelerin sürmesi halinde ise 13.570 ve 13.500 seviyeleri önemli destek noktaları olarak öne çıkıyor.
- Yeni haftaya, İsrail'in Lübnan'a yönelik saldırıları ve ardından İran'ın İsrail'e karşı misilleme hazırlığında olduğuna ilişkin haber akışlarının gölgesinde başlıyoruz. Orta Doğu'da 100. gününü geride bırakan savaşta tarafların ateşkes ve saldırı ikilemi arasında gidip gelen açıklamaları, küresel borsaların yönü üzerinde belirleyici olmaya devam ediyor. Haber akışı sonrası ilk fiyatlamalarda Brent petrolün %4'ün üzerinde yükselmesi enerji arzına ilişkin endişelerin yeniden güçlendiğine işaret ederken, küresel vadeli endeksler ve Asya borsalarında satış baskısının arttığı görülüyor. Ons altındaki geri çekilme ise jeopolitik risklere rağmen piyasalarda nakde geçme ve pozisyon azaltma eğiliminin öne çıktığını düşündürüyor. Gün içerisinde taraflardan gelecek açıklamalar ve diplomasiye yönelik olası sinyaller yakından takip edilecek. ABD tarafında ise beklentileri sert şekilde aşan tarım dışı istihdam verisinin ardından enflasyon ve faiz görünümüne ilişkin endişeler yeniden gündeme geldi. Güçlü istihdam verisi, Fed'in faiz indirimlerinde daha temkinli kalabileceği beklentisini desteklerken, gelecek hafta yapılacak Fed toplantısında faizlerde herhangi bir değişikliğe gidilmesi beklenmiyor. Buna karşın bu hafta açıklanacak ABD enflasyon verisi, piyasaların yönü açısından kritik önem taşıyacak. Mevcut beklentiler manşet enflasyonun yıllık bazda %4,2'ye gerilemesi, çekirdek enflasyonun ise %2,8'den %2,9'a yükselmesi yönünde. Son açıklanan TÜFE verisi piyasalarda bir miktar iyimserlik oluşturmuş olsa da, güçlü istihdam verilerinin faiz artırımını senaryosunu güçlendirmesi nedeniyle bu haftaki enflasyon verisinin önemi giderek artıyor.

Ekonomik Takvim

- 17:00- Türkiye Reel Efektif Döviz Kuru
- 17:00- ABD Conference Board İstihdam Trend Endeksi

Katılım Endeksleri	TL	USD
XKTUM / XKTUM	18,020	393
XK100 / XK100	16,747	365
XU100 / XU100	13,694	298
Günlük Değişim XKTUM		-0.42%
Günlük Değişim XK100		-1.00%
Günlük Değişim XU100		-1.28%
Günlük Hacim (XKTUM)	TL93,504 mn	
Günlük Hacim (XK100)	TL72,703 mn	
Günlük Hacim (XU100)	TL171,813 mn	

XKTUM Piyasa Değeri	TL6,928.4 mn
XKTUM Dolaşımdaki Hisse Oranı	35%
Üç Aylık Ortalama Hacim	TL97,017 mn

XK100 Getiriler (TL)	Δ	Δ
1H / 1A	-0.22%	-2.09%
3A / 12A	15.41%	65.09%

XKTUM En Yüksek Hacim	TL mn	Δ
ASELS	8,750	0.21%
EREGL	6,322	-2.34%
TUPRS	4,794	3.70%
KTLEV	4,450	0.00%
EUPWR	3,824	0.23%

XKTUM En Çok Yükselenler	TL	Δ
HATSN	62.80	9.98%
SEKUR	8.06	9.96%
AKFYE	25.18	9.96%
BRLSM	21.38	9.92%
CELHA	17.30	8.94%

XKTUM En Çok Düşenler	TL	Δ
ARDYZ	66.15	-9.94%
TKFEN	136.90	-9.76%
KONTR	7.21	-8.15%
KRSTL	10.87	-8.11%
KNFRT	15.07	-7.43%

* XKTUM = BIST Katılım Tüm Endeksi

** XK100 = BIST Katılım 100 Endeksi

*** XU100 = BIST 100 Endeksi



Şirket Haberleri

 Katılım Endeksi Şirket Haberleri

 Diğer Şirket Haberleri

Ebebek <EBEBK TI, AL, 94 TL> Mayıs Ayı Satış Rakamlarını Açıkladı.

Şirket, mağaza ve e-ticaret kanallarından Mayıs ayında yıllık bazda %27 artışla 11,28 milyon adet ürün satıldığını açıkladı. Böylelikle şirket 5 aylık dönemde %22 artışla 50,04 milyon adet ürün satmıştır.

Kuveyt Türk Yatırım Araştırma olarak şirketin 2026 yıl sonunda 121,3 milyon satış adedine ulaşmasını öngörüyoruz. Satış adetlerinde yaşanan yükselişin ise şirketin karlılığına olumlu yansımaları bekliyoruz.

Ebebek için hedef fiyatımızı 94 TL ve tavsiyemizi AL yönünde sürdürüyoruz. Şirket hisseleri 2026T göre 47.02x F/K ve 2.51x FD/FAVÖK çarpanlarıyla işlem görmektedir.

CVK Maden <CVKMD TI> Sarıalan ve Harmancık İşletmelerinde Kurumlar Vergisinin %12,5'e İndirildiğini Açıkladı.

Şirket, Sarıalan Altın İşletmesi'nde ve iştiraki Hayri Ögelman Madencilik'in Harmancık Krom İşletmesi'nde yürütülen konsantre cevher üretim faaliyetlerinin, Kurumlar Vergisi'nde yapılan değişiklik doğrultusunda sanayi sicil belgesi kapsamında gerçekleştirilen üretim faaliyetleri niteliğinde olduğunu ve vergi indirim kapsamında değerlendirildiğini açıkladı. Böylelikle 2027 yılı ve izleyen vergilendirme dönemlerinde uygulanacak düzenleme kapsamında, şirketin vergi yükü ve net karlılığı üzerinde olumlu etki göstermesi beklenmektedir.

Zeray Gayrimenkul <ZERGY TI> Kocaeli'de 2,5 Milyar TL Hedefli Karma Proje Geliştirecek.

Şirket, Kocaeli'deki 1309 ada, 2, 3, 4 ve 5 numaralı parseller üzerinde proje geliştirmek için ilgili taraflarla prensipte anlaşmasını açıkladı. Geliştirilmesi planlanan karma kullanımlı rezidans ve ticari alan içeren projeden şirketin elde edeceği toplam hasılat payının yaklaşık 2,5 milyar TL seviyesinde olması hedeflenmektedir. Nihai sözleşme süreci sonrasında detayların kamuoyu ile paylaşılacağı aktarıldı. Bahsi geçen tutar, şirketin 2025 yılı hasılatının yaklaşık %750'sine tekabül etmektedir.

Cw Enerji <CWENE TI> ABD Pazarında Yıllık 100 MW Kapasiteli Marka Lisans Anlaşması İmzaladı.

Şirket, güneş panelleri üretimi kapsamında, kalite kontrol ve denetim sorumluluğu kendisinde kalmak kaydıyla, ABD'li bir üretici iki yıllık lisans sözleşmesi imzaladı. Anlaşma, yıllık 100 MW'lık üretim hedefi ve bu hacim üzerinden çeyrek dönemlik bazda tahsil edilecek değişken lisans bedellerini içermektedir. Ürünlerin ABD ve Kanada pazarında pazarlanması hedeflenmektedir. Bu kapsamda şirketin kurulu güç ve uluslararası satışlarının olumlu etkilenmesini bekliyoruz.

Piyasa Bilgileri	EBEBK TI
Kapanış (TL/hisse)	86.9
Kapanış (USD/hisse)	1.9
Piyasa Değeri (milyon TL)	13,904
Piyasa Değeri (milyon USD)	303
Firma Değeri (milyon TL)	13,944
Sermaye (milyon TL)	160
Halka Açıklık Oranı (%)	25

Piyasa Bilgileri	CVKMD TI
Kapanış (TL/hisse)	43.1
Kapanış (USD/hisse)	0.9
Piyasa Değeri (milyon TL)	60,340
Piyasa Değeri (milyon USD)	1,314
Firma Değeri (milyon TL)	63,125
Sermaye (milyon TL)	1,400
Halka Açıklık Oranı (%)	26

Piyasa Bilgileri	ZERGY TI
Kapanış (TL/hisse)	16.9
Kapanış (USD/hisse)	0.4
Piyasa Değeri (milyon TL)	10,579
Piyasa Değeri (milyon USD)	230
Firma Değeri (milyon TL)	11,295
Sermaye (milyon TL)	626
Halka Açıklık Oranı (%)	24

Piyasa Bilgileri	CWENE TI
Kapanış (TL/hisse)	40.5
Kapanış (USD/hisse)	0.9
Piyasa Değeri (milyon TL)	43,714
Piyasa Değeri (milyon USD)	952
Firma Değeri (milyon TL)	51,784
Sermaye (milyon TL)	1,078
Halka Açıklık Oranı (%)	36

Şirket Haberleri

 Katılım Endeksi Şirket Haberleri

 Diğer Şirket Haberleri

İmaş Makina <IMASM TI> 1,05 Milyon Dolar Tutarında Sözleşme İmzaladı.

Şirket, Bağımsız Devletler Topluluğu'nda bulunan bir müşteri ile 1,05 milyon dolarlık un değirmeni sözleşmesi imzaladı. Bu kapsamda avans ödemesi alınmıştır. Sevkiyatların yıl sonuna kadar tamamlanarak 2026 finansallarına etkisini göstermesi beklenmektedir. Bahsi geçen tutar şirketin 2025 yılı hasılatının %2'lik dilimine tekabül etmektedir.

Meditera Tıbbi Malzeme <MEDTR TI> 10,3 Milyon TL'lik ihaleyi kazandı.

Şirket, İzmir Atatürk Eğitim ve Araştırma Hastanesi tarafından düzenlenen "Hastanemiz Geneli Sarf Karşılığı Cihaz Alımı (2 kısım)" ihalesinin, 10,3 milyon TL bedelle tamamen şirket lehine sonuçlandığını açıkladı. Söz konusu ihale, şirketin kamuya açıklanan son hasılatana oranla sınırlı kalsa da şirketin ciro ve karlılığına olumlu katkı sağlamasını bekliyoruz.

Piyasa Bilgileri	IMASM TI
Kapanış (TL/hisse)	3.3
Kapanış (USD/hisse)	0.1
Piyasa Değeri (milyon TL)	3,062
Piyasa Değeri (milyon USD)	67
Firma Değeri (milyon TL)	3,640
Sermaye (milyon TL)	925
Halka Açıklık Oranı (%)	63

Piyasa Bilgileri	MEDTR TI
Kapanış (TL/hisse)	30.0
Kapanış (USD/hisse)	0.7
Piyasa Değeri (milyon TL)	3,565
Piyasa Değeri (milyon USD)	78
Firma Değeri (milyon TL)	3,117
Sermaye (milyon TL)	119
Halka Açıklık Oranı (%)	21

Şirket Haberleri

 Katılım Endeksi Şirket Haberleri

 Diğer Şirket Haberleri

Pay Alım Satım Bildirimleri:

Pusula Portföy, Katılımevim Tasarruf Finansman <KTLEV TI> paylarından yaklaşık 74 milyon adet pay satarak şirket sermayesindeki payını %16,99'a düşürdü.

Pabraı Wagons Funds, Gimat Mağazacılık <GMTAS TI> paylarından yaklaşık 1,9 milyon adet pay alarak şirket sermayesindeki payını %5,28'e yükseltti.

Nasmed Özel Sağlık Hizmetleri <EGEPO TI> Yönetim Kurulu Başkan Vekili Nuri Nasır, 2 milyon adet payı 19,40 - 19,44 TL fiyat aralığından satarak şirket sermayesindeki payını %22,04'e düşürdü.

Sanel Mühendislik <SANEL TI> Yönetim Kurulu Üyesi Ali Yıldırım, 77,9 bin adet payı 54,00 - 56,00 TL fiyat aralığından satarak şirket sermayesindeki payını %16'ya düşürdü.

Saray Matbaacılık <SAMAT TI> şirket ortağı Ali Yıldırım, 755,4 bin adet payı 6,40 - 6,64 TL fiyat aralığından alarak şirket sermayesindeki payını %3,03'e yükseltti.

Merrill Lynch International, İhlas Holding <IHLAS TI> paylarından yaklaşık 7,1 milyon adet payı 2,07 - 2,13 TL fiyat aralığından satarak şirket sermayesindeki payını %4,74'e düşürdü.

Bulls Portföy, Ditaş Bdy Yedek Parça <DITAS TI> paylarından yaklaşık 10,4 milyon adet pay alarak şirket sermayesindeki payını %6,13'e yükseltti.

Ahlatıcı Doğal Gaz <AHGAZ TI> pay geri alım programı kapsamında 200 bin adet payı 31,09 TL fiyattan geri aldı.

Enerya Enerji <ENERY TI> pay geri alım programı kapsamında 200 bin adet payı 8,72 TL fiyattan geri aldı.

Tera Portföy, Tera Yatırım Teknoloji <TEHOL TI> paylarından yaklaşık 58,9 milyon adet pay alarak şirket sermayesindeki payını %20,01'e yükseltti.

Akkök Holding, Aksa Akrilik Kimya <AKSA TI> paylarından 3 milyon adet payı 10,53 TL - 10,95 TL fiyat aralığından alarak şirket sermayesindeki payını %40,03'e yükseltti.

Piyasa Bilgileri	EGEPO TI
Kapanış (TL/hisse)	19.6
Kapanış (USD/hisse)	0.4
Piyasa Değeri (milyon TL)	9,775
Piyasa Değeri (milyon USD)	213
Firma Değeri (milyon TL)	9,624
Sermaye (milyon TL)	500
Halka Açıklık Oranı (%)	20

Piyasa Bilgileri	IHLAS TI
Kapanış (TL/hisse)	1.9
Kapanış (USD/hisse)	0.0
Piyasa Değeri (milyon TL)	2,880
Piyasa Değeri (milyon USD)	63
Firma Değeri (milyon TL)	5,398
Sermaye (milyon TL)	1,500
Halka Açıklık Oranı (%)	80

Piyasa Bilgileri	AHGAZ TI
Kapanış (TL/hisse)	31.0
Kapanış (USD/hisse)	0.7
Piyasa Değeri (milyon TL)	80,600
Piyasa Değeri (milyon USD)	1,756
Firma Değeri (milyon TL)	137,809
Sermaye (milyon TL)	2,600
Halka Açıklık Oranı (%)	20

Sektör Haberleri

 Katılım Endeksi Şirket Haberleri

 Diğer Şirket Haberleri

SPK fiili dolaşımdaki pay oranı hesaplamasında değişikliğe gitti.

Sermaye Piyasası Kurulu (SPK) tarafından yayımlanan karara göre Borsa İstanbul Pay Piyasası'nda işlem gören şirketlere ilişkin fiili dolaşımdaki pay oranı hesaplamasında düzenleme yapıldı.

Fiili dolaşım oranı, endekslerine dahil olma kriterlerinde kullanılan temel göstergelerden biri. Bu düzenlemeyle endekslere giriş zorlaşacak.

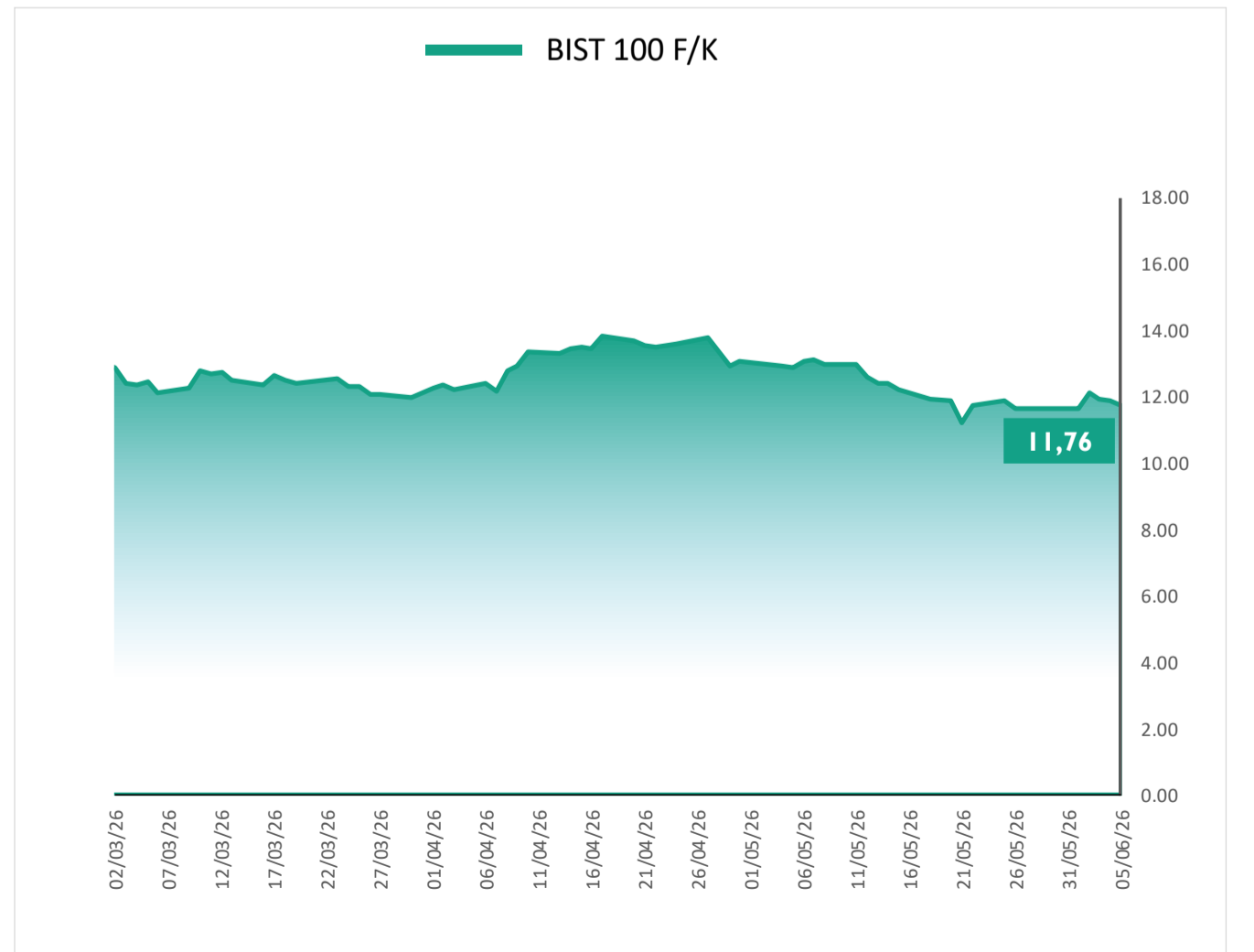
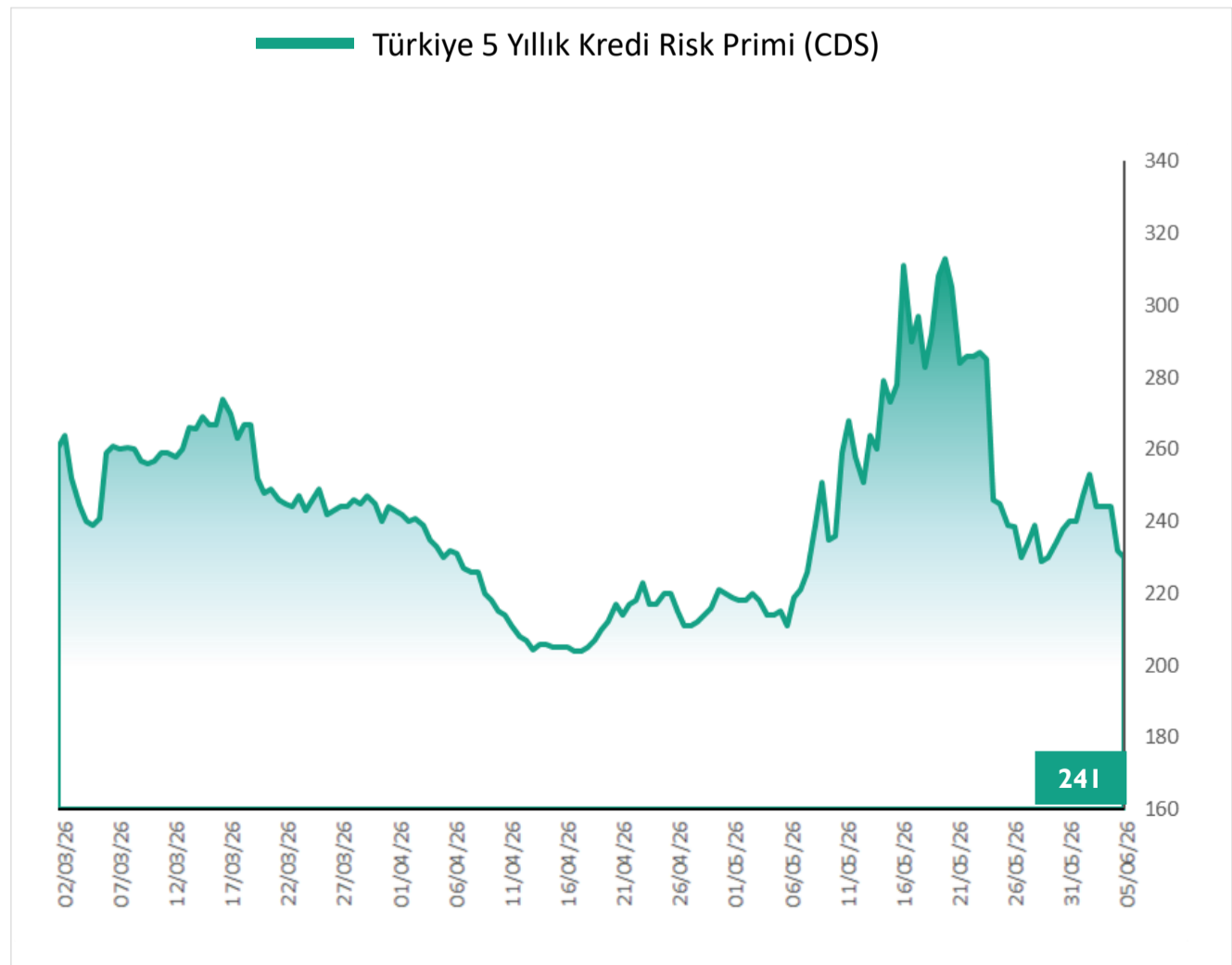
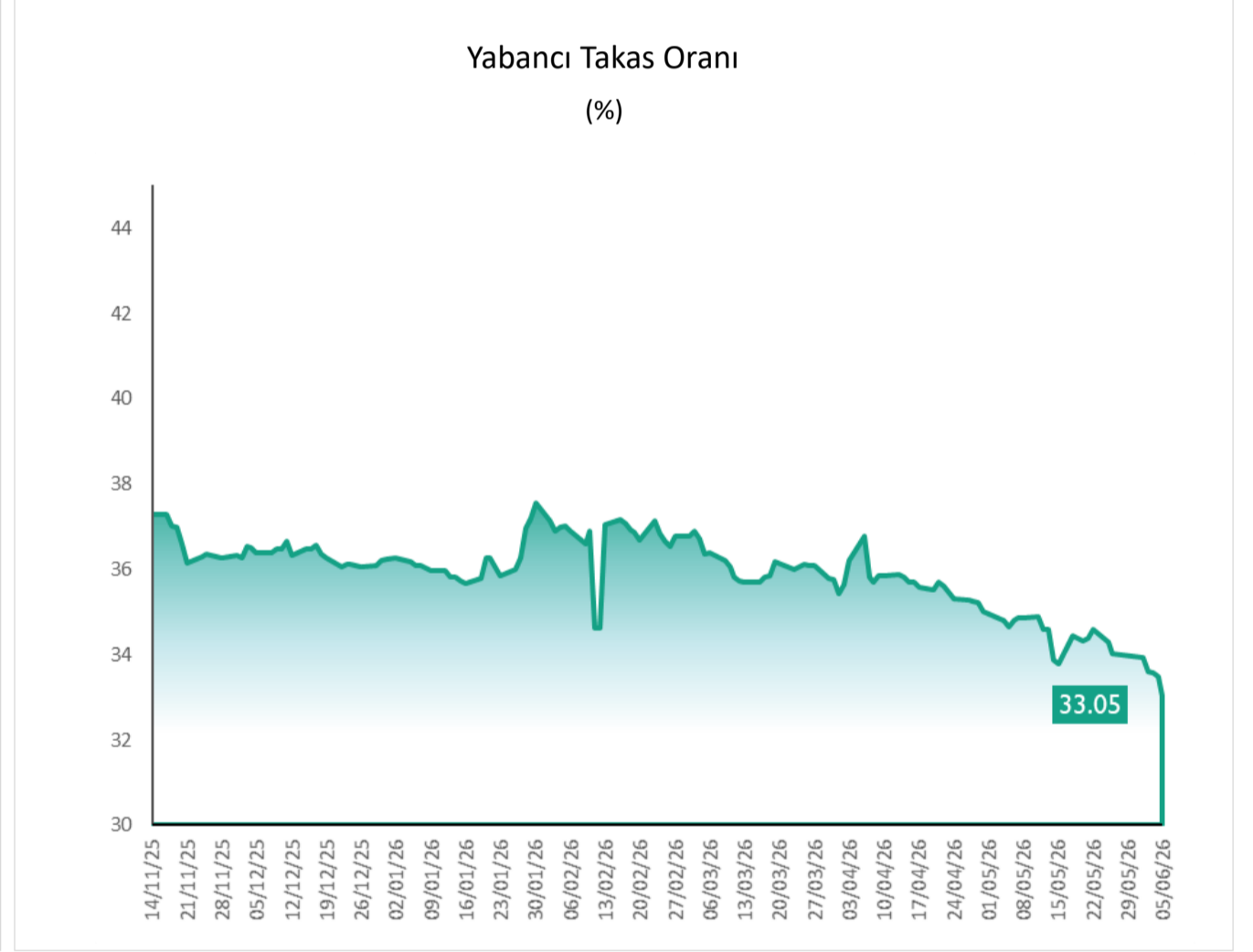
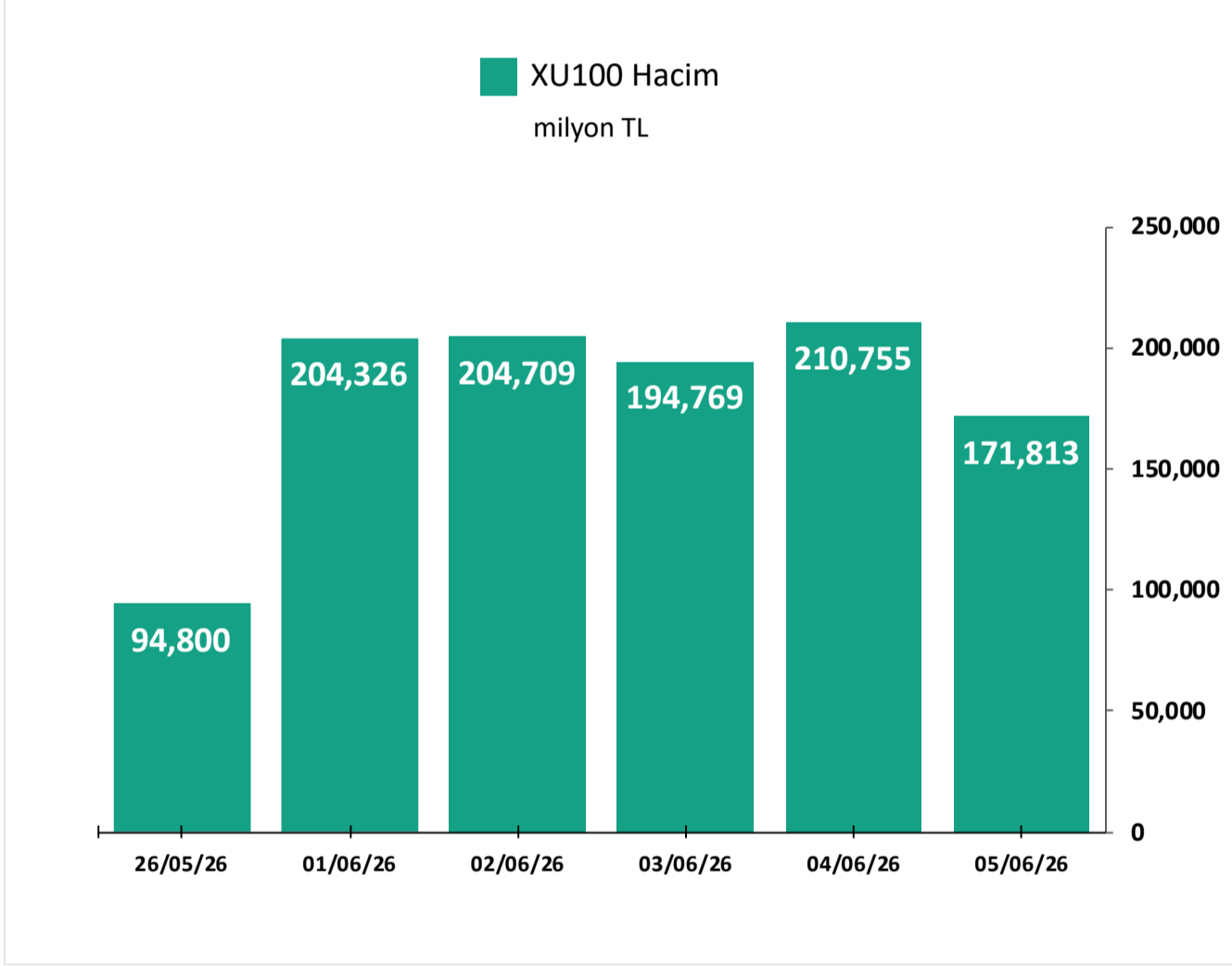
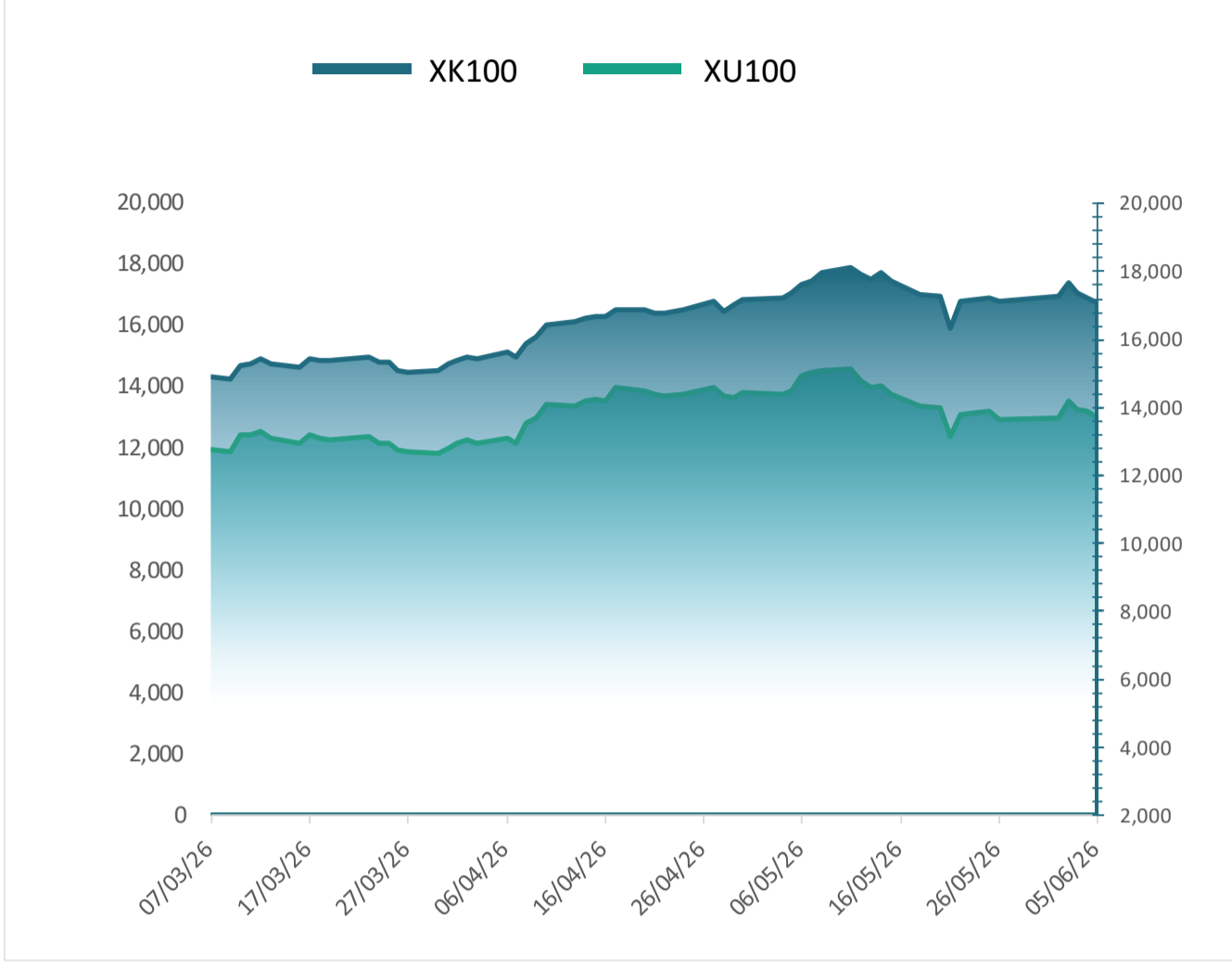
Düzenlemeye göre, fiili dolaşımdaki pay oranı hesaplamasında dikkate alınmayan paylar arasına, sermaye veya yönetim kontrolünü elinde bulunduran ortakların sahip olduğu ve serbest ya da özel fon katılma paylarına verilen paylar da eklendi.

Söz konusu paylar, ihraççı paylarının fiili dolaşımdaki pay oranı kavramı dışında tutulacak ve ilgili kararda yer alan diğer bentlerle birlikte değerlendirilecek.

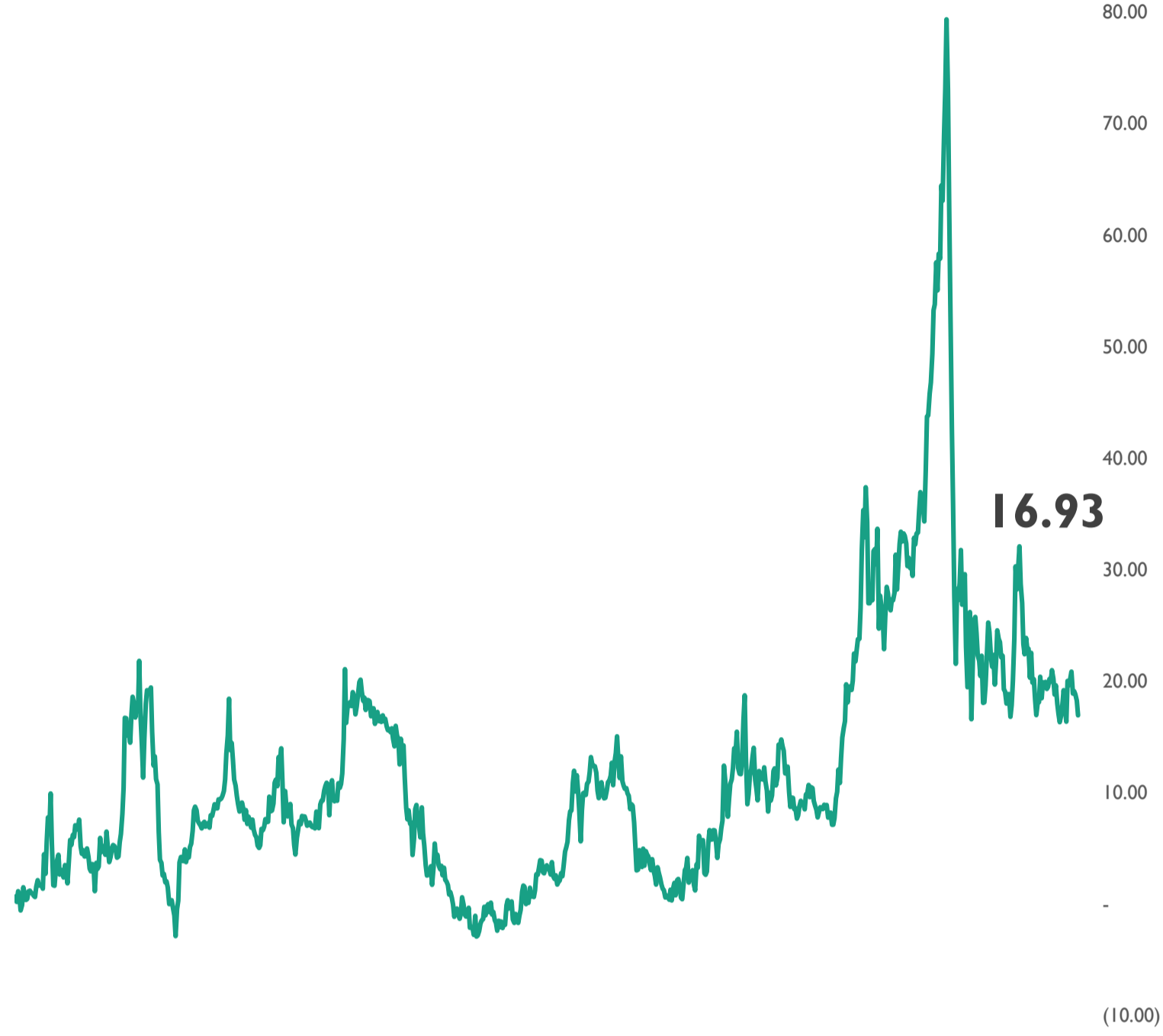
Öte yandan Kurul, fiili dolaşımdaki pay oranı verilerinin 15 Haziran 2026 tarihinden itibaren geçerli olmak üzere Merkezi Kayıt Kuruluşu (MKK) tarafından günlük olarak hesaplanmasına karar **verdi**.



Grafikler

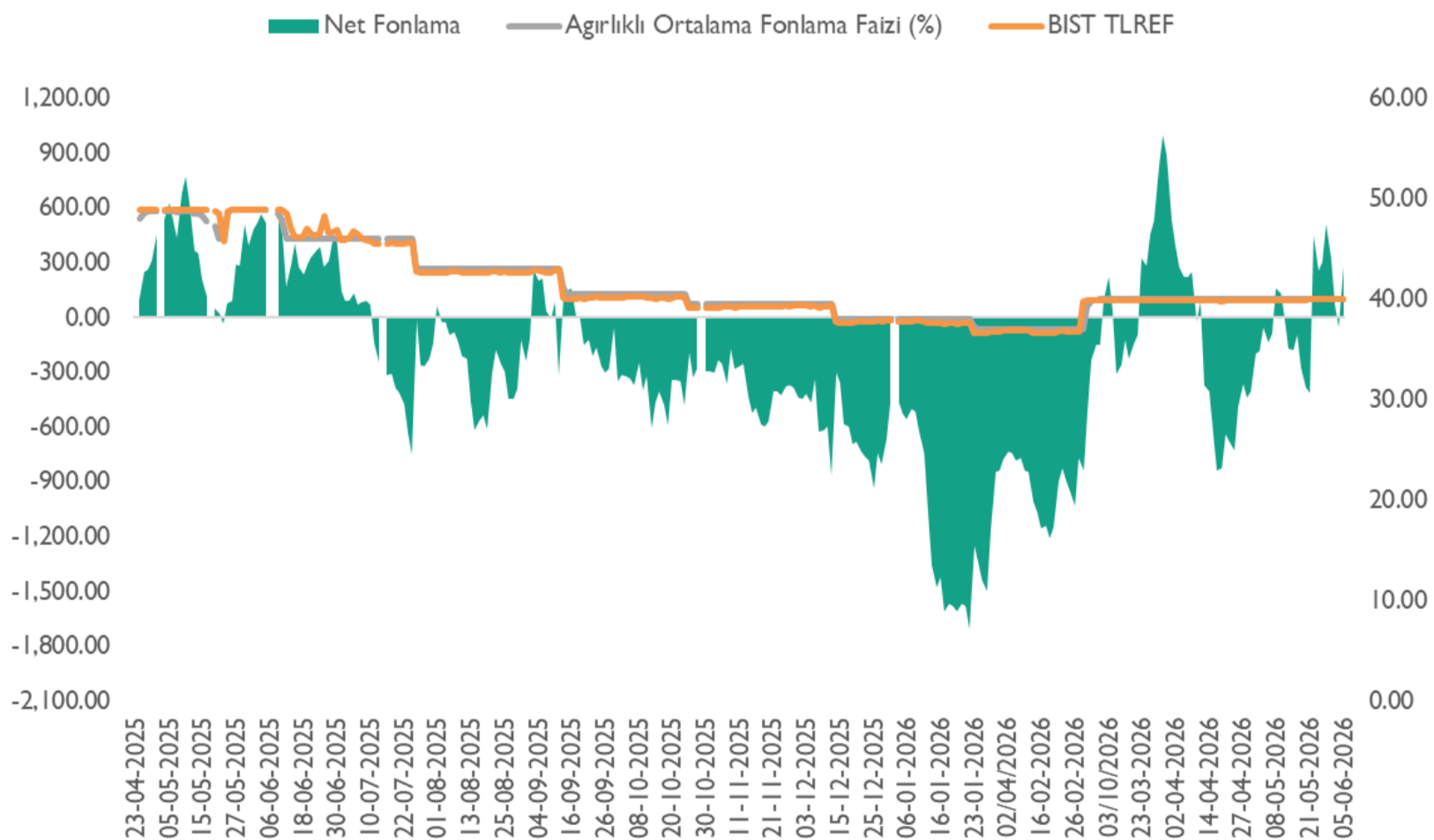


Altın S1 İskonto / Prim Görünümü (%)



*Altın S1'in 0,01 gram altın fiyatına oranlanması ile elde edilen bu oranının 0'ın altında olması Altın S1'in iskontolu olarak işlem görmesine, 0'ın üstünde olması ise primli olarak işlem görmesine işaret etmektedir.

Net Fonlama Maliyeti



*TLREF %39,99 ve fonlama maliyeti %40,00 seviyelerinde gerçekleşirken, net fonlama 285,3 milyar TL açık verdi.



Temettü Takvimi

Hisse	Nakit Kar Payı Kullanım Tarihi	Brüt Temettü Toplam (mn TL)	HBT (Brüt)	Toplam Temettü Verimi (%)	Nakit Kar Payı Ödeme Şekli
KATILIM					
ATATP	10.06.2026	93.75	1.00	0.4%	Peşin
KATILIM DIŞI					
YAPRK	10.06.2026	7	0.03	0.2%	Peşin

HBT: Hisse Başı Temettü



Haftalık Ekonomik Takvim

Saat	Ülke	Dönem	Veri	Beklenti	Önceki
8 Haziran 2026 - Pazartesi					
14:30	Türkiye	Mayıs	Reel Efektif Döviz Kuru		106,30
17:00	ABD	Mayıs	Conference Board İstihdam Trend Endeksi		105,77
9 Haziran 2026 - Salı					
15:15	ABD		ADP İstihdam Değişimi (Haftalık)		35,75K
15:30	ABD	Nisan	Ticaret Dengesi	-55,0B	-60,30B
17:00	ABD	Mayıs	İkinci El Konut Satışları	4,08M	4,02M
10 Haziran 2026 - Çarşamba					
10:00	Türkiye	Nisan	Perakende Satışları (Aylık)		2,6%
10:00	Türkiye	Nisan	Perakende Satışları (Yıllık)		21,2%
10:00	Türkiye	Nisan	Sanayi Üretimi (Aylık)		4,5%
10:00	Türkiye	Nisan	Sanayi Üretimi (Yıllık)		-1,1%
15:30	ABD	Mayıs	TÜFE (Aylık)	0,5%	0,6%
15:30	ABD	Mayıs	TÜFE (Yıllık)	4,2%	3,8%
15:30	ABD	Mayıs	Çekirdek TÜFE (Aylık)	0,3%	0,4%
15:30	ABD	Mayıs	Çekirdek TÜFE (Yıllık)	2,9%	2,8%
21:00	ABD	Mayıs	Federal Bütçe Dengesi		215,0B
11 Haziran 2026 - Perşembe					
14:00	Türkiye		TCMB PPK Toplantısı	37,00%	37,00%
14:30	Türkiye		Menkul Kıymet İstatistikleri		\$-91M
15:15	Euro Bölgesi	Haziran	Mevduat Hesap Oranı		2,00%
15:15	Euro Bölgesi	Haziran	Faiz Oranı Kararı		2,15%
15:30	ABD	Mayıs	ÜFE (Aylık)	0,6%	1,4%
15:30	ABD	Mayıs	ÜFE (Yıllık)		6,0%
15:30	ABD		İşsizlik Maaşı Başvuruları		
15:45	Euro Bölgesi		ECB Basın Açıklaması		
12 Haziran 2026 - Cuma					
10:00	Türkiye	Nisan	Cari Denge (USD)		-9,67B
17:00	ABD	Haziran	Michigan Tüketici Beklentileri		44,1

Kaynak: Bloomberg, Matriks, Foreks, Investing.com

Araştırma Kapsamındaki Hisseler

Şirket	Hisse Kodu	Son Fiyat (TL)	Hedef Fiyat (TL)	Getiri Potansiyeli (%)	Tavsiye	Piyasa Değeri (milyon TL)	Ortalama Hacim (milyon TL)	F/K		FD/FAVÖK	
								26T	27T	26T	27T
Bankacılık											
Albaraka Türk	ALBRK	8.00	12.80	%60	AL	20,000	195				
Demir - Çelik											
Ereğli Demir Çelik	EREGL	39.16	42.90	%10	TUT	274,120	7,121	40.56	23.34	7.92	5.21
Havacılık *											
Türk Hava Yolları	THYAO	297.00	400.00	%35	AL	409,860	11,592	3.43	3.18	4.04	3.82
Pegasus Hava Taşımacılığı	PGSUS	168.60	314.00	%86	AL	84,300	1,672	4.11	3.84	5.57	5.56
Kimya											
Aksa	AKSA	10.65	15.40	%45	AL	41,375	237	15.94		7.11	
Perakende											
Bim Birleşik Mağazalar	BIMAS	377.25	505.00	%34	AL	452,700	3,787	19.97	15.32	8.50	6.96
Ebebek Mağazacılık	EBEBK	86.90	94.00	%8	AL	13,904	63	53.07	38.73	2.84	2.41
Mavi Giyim	MAVI	43.60	56.00	%28	AL	34,641	298	9.50	7.82	2.72	2.28
Koton Mağazacılık	KOTON	15.08	21.00	%39	AL	12,511	65	49.45	8.13	1.96	1.52
Petrol & Gaz											
Tüpraş	TUPRS	240.80	376.90	%57	AL	463,972	6,726	7.50	7.90	3.24	3.83
Sağlık											
Mlp Sağlık Hizmetleri	MPARK	442.00	600.00	%36	AL	84,427	231	9.99	7.79	4.95	3.96
Lokman Hekim	LKMNH	15.82	27.70	%75	AL	3,417	55	12.43	8.56	4.77	3.73
Savunma											
Aselsan	ASELS	363.00	534.50	%47	TUT	1,655,280	12,088	37.06	29.21	27.07	19.43
Yazılım											
Logo Yazılım	LOGO	147.60	249.00	%69	AL	14,022	170	15.99	9.56	5.09	3.83
Hitit Bilgisayar Hizmetleri	HTTBT	41.30	65.00	%57	AL	12,390	41	20.60	16.36	11.97	9.69
Altyapı & Mühendislik											
Gülermak Ağır Sanayi	GLRMK	175.50	252.00	%44	TUT	56,616	1,012	9.30	9.14	7.37	7.00
Gayrimenkul											
Emlak G.M.Y.O.	EKGYO	19.23	31.00	%61	AL	73,074	2,112	5.39	5.15	6.37	6.27
Çimento											
Çimsa	CIMSA	49.52	74.40	%50	AL	46,826	255	8.38	7.26	6.17	5.06
Araştırma Kapsamı				%46							

Kaynak: Bloomberg, Rasyonet, Kuveyt Türk Yatırım Araştırma

*Havacılık sektör raporu katılım endeksinde yapılan değişiklik öncesinde hazırlanmıştır.

Kuveyt Türk Yatırım Araştırma Ekibi

Dr. Kutay Gözgör
ARAŞTIRMA DİREKTÖRÜ

Ubeyde Safvan Erbaş
YÖNETMEN
Teknik Analist

Muhammet Çakmak
KIDEMLİ UZMAN
Havacılık, Sağlık, Bilişim, GYO

Eren Bozdoğan
KIDEMLİ UZMAN
Perakende, Sanayi, Savunma,

Ali Osman Okut
UZMAN YARDIMCISI
Çimento

YASAL UYARI

Bu raporda yer alan bilgiler Kuveyt Türk Yatırım Menkul Değerler A.Ş. ("Kuveyt Türk Yatırım") tarafından genel bilgilendirme amacıyla hazırlanmıştır. Burada yer alan bilgi, yorum ve tavsiyeler yatırım danışmanlığı kapsamında değildir. Yatırım danışmanlığı hizmeti; aracı kurumlar, portföy yönetim şirketleri, mevduat kabul etmeyen bankalar ile müşteri arasında imzalanacak yatırım danışmanlığı sözleşmesi çerçevesinde, kişilerin risk ve getiri tercihleri dikkate alınarak kişiye özel sunulmaktadır. Burada yer alan yorum ve tavsiyeler ise genel niteliktedir, herhangi bir yatırım aracının alım ya da satımı için öneri niteliğinde yorumlanmamalıdır. Bu tavsiyeler mali durumunuz ile risk ve getiri tercihlerinize uygun olmayabilir. Bu nedenle, sadece burada yer alan bilgilere dayanılarak mali durumunuz, risk ve getiri beklentileriniz ile uyumlu olmayan yatırım kararları vermeniz beklentilerinize uygun olmayan sonuçlar doğurabilir. Burada yapılan analizlere dayanarak yapılan yatırımlar zararlarla da sonuçlanabilir. Bu rapora dayanarak yapılan herhangi bir yatırımın sonucu Müşteri'ye aittir. Bu sonuçlardan dolayı Kuveyt Türk Yatırım ve çalışanları hiçbir sorumluluk üstlenmemektedir. Bu raporda yer alan bilgiler, güvenilir olduğuna inanılan kaynaklardan derlenmiş olmakla birlikte kesinlikleri ve doğrulukları garanti edilmemektedir. Bu nedenle, bu bilgilerin tam veya doğru olmamasından, kullanılan kaynaklardaki hata ve eksik bilgilerden dolayı doğabilecek zararlar konusunda Kuveyt Türk Yatırım ve çalışanları herhangi bir sorumluluk kabul etmez. Raporda yer alan bilgiler Kuveyt Türk Yatırım'ın yazılı izni olmadan çoğaltılamaz, yayımlanamaz veya üçüncü kişiler ile paylaşılabilir.

İletişim ve Haberleşme için:

 arastirma@kuveytturkyatirim.com.tr