

## Jeopolitik Riskler Azalırken Borsa İstanbul'da İyimserlik Güçleniyor...

- Cuma günü ABD borsalarında pozitif bir seyir izlendi. SpaceX'in Nasdaq'taki güçlü halka arz performansı ve ABD ile İran arasında olası bir barış anlaşmasına yönelik beklentiler, piyasalardaki risk algısını destekledi. S&P 500 endeksi %0,5, Nasdaq Composite %0,31 ve Dow Jones ise %0,70 değer kazanımıyla günü tamamladı. Nasdaq'ta SPCX koduyla işlem görmeye başlayan SpaceX, günü yaklaşık %19 primle 161 dolar seviyesinde tamamladı. Teknoloji hisselerinde ise karışık bir görünüm vardı. Gün içinde ABD Başkanı Trump'ın İran'a yönelik sert açıklamaları endeksler üzerinde kısa süreli baskı oluştururken, petrol fiyatlarında düşüş öne çıktı. ABD Ham petrolü %3,2 gerileyerek 85 dolar seviyesine indi. Pakistan Başbakanı Şahbaz Şerif'in anlaşma metninde uzlaşmaya varıldığını açıklaması ve İran devlet medyasının taslakta ABD'nin petrol yaptırımlarını kaldırması ile İran'ın Hürmüz Boğazı'nı yeniden açmasına yönelik taahhütlerin yer aldığını bildirmesi, piyasalardaki toparlanmayı destekledi. Bazı haber kaynaklarının ise anlaşmanın pazar günü İsviçre'de imzalanabileceğine yönelik haberi de risk iştahını güçlendirdi. Makro tarafta ise Michigan Tüketici Beklentileri verisi takip edildi. Haziran öncü verisinde beklenti endeksi 44,1'den 49,3'e yükselirken, manşet tüketici güveni 48,9'a çıktı. Enflasyon beklentilerinde de geri çekilme görülmesi piyasa algısını destekledi.
- Geçtiğimiz haftanın son işlem gününde jeopolitik taraftan gelen haberlerle risk iştahında artış gözlemlendi. Gün içerisinde 14,100 seviyesini test eden BIST 100 endeksi seansı %1,42 artış göstererek 13,938 puan seviyesinden tamamladı. Bankacılık endeksi %6,44 yükselişle alım coşkusu öncülük ederken, Katılım 100 endeksi ise %0,72 değer kazandı. Diğer yandan endekste yüksek ağırlığa sahip Aselsan, Tüpraş ve BİM negatif tarafta kalarak pozitif görünümü sınırlandırırken, Astor Enerji'de taban fiyatlamalar takip edildi. Geçtiğimiz günde endekse yaklaşık 5,8 milyar TL para girişi gerçekleşti. Böylelikle 17 Nisan'dan bu yana en güçlü para girişi takip edilmiş oldu. Türkiye'nin kredi risk primi (CDS) 11 puan düşüşle 229 puan seviyesine geriledi. Diğer yandan alımlar tahvil piyasasına da yansdı. Kısa, orta ve uzun vadeli tahvil faizleri sırasıyla %1,72, %1,62 ve %2,00 düşüş gösterdi. **TLREF %39,99 ve fonlama maliyeti %40,00 seviyelerinde gerçekleşirken, net fonlama 367,2 milyar TL açık verdi.**
- Türkiye Cumhuriyet Merkez Bankası (TCMB) verilerine göre cari işlemler dengesi, Nisan ayında piyasa beklentilerine paralel olarak 5,7 milyar dolar açık verdi. Böylece cari açık, geçen yılın aynı ayında kaydedilen 8,4 milyar dolarlık seviyeye kıyasla iyileşme gösterdi. Orta Doğu'da devam eden jeopolitik gerilimler nedeniyle yükselen enerji fiyatları, enerji ithalatı kanalıyla cari denge üzerinde önemli bir risk unsuru olmaya devam ediyor. Kuveyt Türk Yatırım Araştırma olarak mevsimsel avantajların, turizm gelirlerindeki artışın ve dış ticarete gözlenen kademeli dengelenmenin etkisiyle yıl sonu cari açık beklentimizi 41,9 milyar dolar seviyesinde korumaya devam ediyoruz.
- Sermaye Piyasası Kurulu (SPK) açığa satış yasağı ve kredili işlemlerde öz kaynak oranının esnetilerek uygulanmasına yönelik tedbirlerin 26 Haziran Cuma günü seans sonuna kadar uzatıldığını açıkladı.
- TCMB verilerine göre Haziran ayında piyasa katılımcılarının yıl sonu enflasyon beklentisi %0,2 artışla %29,14'e yükseldi. Aynı dönemde 12 ay sonrası TÜFE beklentisi %23,81 olarak kaydedilirken 24 ay sonrası için ise %18,29 seviyesine geriledi. Diğer yandan yıl sonu büyüme beklentisi %3,3'ten %3,2'ye geriledi.

### Ne Bekliyoruz...

- Orta Doğu kaynaklı gelişmeler risk iştahı üzerinde belirleyici olmaya devam ediyor. Geçtiğimiz haftanın son işlem gününde ABD Başkanı Trump'tan gelen uzlaşma mesajlarının ardından Borsa İstanbul'da alımların güç kazandığını ve endeksin haftayı %1,8 yükselişle tamamladığını takip ettik. Yeni haftaya ise Pakistan Başbakanı Şahbaz Şerif'in, ABD ile İran arasında anlaşmaya varıldığı ve imzaların 19 Haziran'da İsviçre'de atılacağı yönündeki açıklamalarının desteğiyle pozitif bir başlangıç yapıyoruz. Hafta boyunca taraflardan tansiyonu yeniden yükseltecek olumsuz açıklamalar gelmemesi halinde, küresel piyasalarda risk alma iştahının güçlü kalmaya devam edeceğini düşünüyoruz. Bu beklentilere paralel olarak Brent petrol fiyatları yeniden 80 dolar seviyesine doğru geri çekilirken, riskli varlıklar açısından destekleyici bir unsur olarak öne çıkıyor. Borsa İstanbul'un haftaya pozitif eğilimle başlamasını beklerken, son dönemde jeopolitik gelişmeler nedeniyle endeksin gerisinde kalan havacılık sektöründe tepki alımlarının devam edebileceğini değerlendiriyoruz. Yurt içinde ise bugün ekonomik aktivitenin seyri açısından önemli göstergeler arasında yer alan sanayi üretimi ve merkezi yönetim bütçe dengesi verileri takip edilecek. Öncü göstergeler, Nisan ayında sanayi üretiminde zayıf bir görünümün sürdüğüne işaret ederken, vergi tahsilat takviminin etkisiyle bütçe açığında yıllık bazda artışın öne çıkabileceğini düşünüyoruz.
- Teknik görünümde 14.000-14.100 puan aralığı kısa vadeli görünüm açısından kritik direnç bölgesi olmayı sürdürüyor. Endeksin bu bölge üzerinde kalıcılık sağlaması halinde alım iştahının güçlenebileceğini ve yükseliş hareketinin ivme kazanabileceğini değerlendiriyoruz. Olası kar satışları ve geri çekilmelerde ise 13.845 ve 13.750 puan seviyeleri kısa vadede takip edilecek önemli destek noktaları olarak öne çıkıyor.
- Yeni haftaya başlarken ABD-İran cephesinde anlaşmanın duyurulması küresel risk iştahını desteklerken, jeopolitik risk priminin azalması Brent petrolde sert geri çekilmeyi ons altında ise %3'e yakın yükselişi beraberinde getiriyor. Anlaşma kapsamında Lübnan'ı da kapsayacak şekilde tüm cephelerde askeri operasyonların durdurulması, Hürmüz Boğazı'nın yeniden açılması, geçiş yapan gemilerden herhangi bir ücret tahsil edilmemesi ve İran'ın uranyum üretimine yönelik faaliyetlerini durdurmasına ilişkin taahhütler öne çıkıyor. ABD'nin de bölgedeki askeri varlığını çekmeye yönelik açıklamaları, risk algısındaki iyileşmeyi destekleyen bir diğer unsur olarak izleniyor. Günün ajandasında ABD'de sanayi üretimi verisi takip edilecekken, haftanın devamında gözler çarşamba günü Fed toplantısında olacak. Yeni Fed Başkanı Warsh'un ilk toplantısında faizlerde değişikliğe gidilmesi beklenmezken, karar sonrası verilecek mesajlar yakından izlenecek. Geçtiğimiz hafta enerji maliyetlerindeki artışın etkisiyle yüksek gelen enflasyon verilerinin ardından, ABD-İran anlaşmasının petrol fiyatları üzerinden enflasyon görünümünü rahatlatabileceğini değerlendiriyoruz.

### Ekonomik Takvim

- 10:00 - Türkiye Sanayi Üretimi
- 11:00 - Türkiye Merkezi Yönetim Bütçe Dengesi

Katılım Endeksleri	TL	USD
XKTUM / XKTUM	18,002	391
XK100 / XK100	16,726	363
XU100 / XU100	13,938	302
Günlük Değişim XKTUM		0.21%
Günlük Değişim XK100		0.72%
Günlük Değişim XU100		1.42%
Günlük Hacim (XKTUM)	TL102,252 mn	
Günlük Hacim (XK100)	TL83,797 mn	
Günlük Hacim (XU100)	TL229,286 mn	

XKTUM Piyasa Değeri	TL6,937.9 mn
XKTUM Dolaşımdaki Hisse Oranı	35%
Üç Aylık Ortalama Hacim	TL98,536 mn

XK100 Getiriler (TL)	Δ	Δ
1H / 1A	-0.13%	-5.51%
3A / 12A	12.15%	62.78%

XKTUM En Yüksek Hacim	TL mn	Δ
AELS	9,921	-1.72%
EREGL	5,153	2.50%
TUPRS	4,990	-0.93%
KTLEV	4,715	3.23%
BIMAS	4,637	-0.13%

XKTUM En Çok Yükselenler	TL	Δ
ENERY	9.46	10.00%
PKART	128.80	9.99%
SAYAS	56.30	9.96%
EDATA	18.56	9.95%
ICUGS	5.13	9.85%

XKTUM En Çok Düşenler	TL	Δ
RUBNS	27.54	-10.00%
OSTIM	2.75	-8.94%
RALYH	211.50	-7.84%
CELHA	14.84	-7.25%
KRGYO	2.88	-5.26%

\* XKTUM = BIST Katılım Tüm Endeksi

\*\* XK100 = BIST Katılım 100 Endeksi

\*\*\* XU100 = BIST 100 Endeksi

## Şirket Haberleri

 Katılım Endeksi Şirket Haberleri

 Diğer Şirket Haberleri

### Konfrut Gıda <KNFRT TI> Tarsus'ta 12 Milyon Avro Yatırım Tutarında Narenciye İşleme Tesisi Kuracak.

Şirket, %50 bağlı ortaklığı Konfrut Çukurova Tarım aracılığıyla Tarsus'ta narenciye işleme, meyve suyu üretimi ve soğuk hava depolama tesisi yatırımı gerçekleştireceğini açıkladı. Yatırım kapsamında Sanayi ve Teknoloji Bakanlığı Yerel Kalkınma Hamlesi Programı çerçevesinde yaklaşık 12 milyon avro tutarında teşvik başvurusu yapıldı. Yatırımın ilk fazının 5 milyon avro büyüklüğünde olması ve 2026 yılı Aralık ayında devreye alınması planlanmaktadır. İlk faz ile birlikte tesisin yıllık 72 bin ton meyve işleme kapasitesine ve 1.850 metrekare soğuk hava depolama alanına ulaşması hedeflenmektedir.

Şirketin taze meyve ve sebze ticareti kanalında satış hacmi yılın ilk üç ayında bir önceki yılın aynı dönemine göre konsolide bazda %63'lük artış ile 7,87 bin ton olarak gerçekleşmiştir. Bu büyümede 2025 yılı Eylül ayında Konfrut Tarım'ın bağlı ortaklığı haline gelen Konfrut Çukurova'nın operasyonları etkili olmuştur. Ayrıca şirket ilk çeyrekte tarımsal hammadde taşımacılık kapasitesini %50 artırmaya yönelik yatırım kararı almıştır.

Söz konusu yatırımın şirketin tarım faaliyetlerini desteklemesi, bölgesel tedarik ağını güçlendirmesini bekliyoruz.

### Orge Enerji <ORGE TI> Bedelsiz Sermaye Artırım Kararı Aldı.

Şirket, 80 milyon TL olan çıkarılmış sermayesinin 400 milyon TL'ye %400 oranında artırılmasına karar verdi.

### Bosch Fren Sistemleri <BFREN TI> Yeni Ticari Araç Sistemleri Üretimi İçin Yatırım Kararı Aldı.

Şirket, Robert Bosch GmbH arasında ticari araç sistemleri kapsamında Türkiye'de yeni bir ürünün üretimine yönelik gerçekleştirilen ön çalışma ve görüşmelerin başarıyla tamamlandığını duyurdu. Söz konusu proje kapsamında yapılacak yatırım için Sanayi ve Teknoloji Bakanlığı'na Yatırım Teşvik Belgesi başvurusu gerçekleştirildi. Proje programının onaylanmasını takiben ilk yatırım siparişlerinin 2026 yılında verilmesi, yatırımların tamamlanmasıyla birlikte seri üretime 2027 yılı içerisinde geçilmesi planlanmaktadır.

Söz konusu yatırımın, şirketin ürün portföyünü genişletmesi ve Türkiye'deki üretim kapasitesini desteklemesi açısından uzun vadeli büyüme potansiyeli oluşturmasını bekliyoruz.

Piyasa Bilgileri	KNFRT TI
Kapanış (TL/hisse)	13.9
Kapanış (USD/hisse)	0.3
Piyasa Değeri (milyon TL)	3,670
Piyasa Değeri (milyon USD)	80
Firma Değeri (milyon TL)	3,836
Sermaye (milyon TL)	264
Halka Açıklık Oranı (%)	22

Piyasa Bilgileri	ORGE TI
Kapanış (TL/hisse)	111.9
Kapanış (USD/hisse)	2.4
Piyasa Değeri (milyon TL)	8,952
Piyasa Değeri (milyon USD)	194
Firma Değeri (milyon TL)	8,764
Sermaye (milyon TL)	80
Halka Açıklık Oranı (%)	52

Piyasa Bilgileri	BFREN TI
Kapanış (TL/hisse)	136.2
Kapanış (USD/hisse)	3.0
Piyasa Değeri (milyon TL)	16,688
Piyasa Değeri (milyon USD)	362
Firma Değeri (milyon TL)	16,584
Sermaye (milyon TL)	123
Halka Açıklık Oranı (%)	15

## Şirket Haberleri

 Katılım Endeksi Şirket Haberleri

 Diğer Şirket Haberleri

### Pay Alım Satım Bildirimleri:

Göknur Gıda <GOKNR TI> pay geri alım programı kapsamında 2,8 milyon adet payı 27,08 TL fiyattan geri aldı.

Margün Enerji Üretim <MAGEN TI> pay geri alım programı kapsamında 1 milyon adet payı 30,06 TL fiyattan geri aldı.

Margün Enerji Üretim <MAGEN TI> Yönetim Kurulu Başkanı Yusuf Şenel, 2 milyon adet payı 30,06 TL fiyattan alarak şirket sermayesindeki payını %0,03'e yükseltti.

Saray Matbaacılık <SAMAT TI> şirket ortağı Ali Yıldırım, 250 bin adet payı 6,71 - 6,80 TL fiyat aralığından alarak şirket sermayesindeki payını %3,76'ya yükseltti.

Dap Gayrimenkul <DAPGM TI> Yönetim Kurulu Başkan Yardımcısı Rafet Yılmaz, 27,5 milyon adet payı 10,75 - 11,17 TL fiyat aralığından satarak şirket sermayesindeki payını %23,74'e düşürdü.

Dap Gayrimenkul <DAPGM TI> Yönetim Kurulu Başkanı Ziya Yılmaz, 27,5 milyon adet payı 10,75 - 11,22 TL fiyat aralığından satarak şirket sermayesindeki payını %36,12'ye düşürdü.

Metro Avrasya Investment, Bera Holding <BERA TI> paylarından yaklaşık 1,2 milyon adet payı 17,59 - 18,19 TL fiyat aralığından alarak şirket sermayesindeki payını %5,24'e yükseltti.

Atlas Portföy, Işık Plastik Sanayi <ISKPL TI> paylarından yaklaşık 25,4 milyon adet pay satarak şirket sermayesindeki payını %9,88'e düşürdü.

Pardus Portföy, Tera Yatırım Teknoloji <TEHOL TI> paylarından yaklaşık 3,5 milyon adet pay alarak şirket sermayesindeki payını %5,008'e yükseltti.

Astor Enerji <ASTOR TI> Yönetim Kurulu Başkan Vekili Enver Geçgel, 199,6 milyon adet payı 299 TL fiyattan Yönetim Kurulu Başkanı Feridun Geçgel'den iktisap etti. Devre konu bu payların tamamı borsada işlem görmeyen nitelikte olup Astor'un toplam çıkarılmış sermayesinin %20'sine tekabül etmektedir.

Boğaziçi Beton <BOBET TI> pay geri alım programı kapsamında 250 bin adet payı 18,77 TL fiyattan geri aldı.

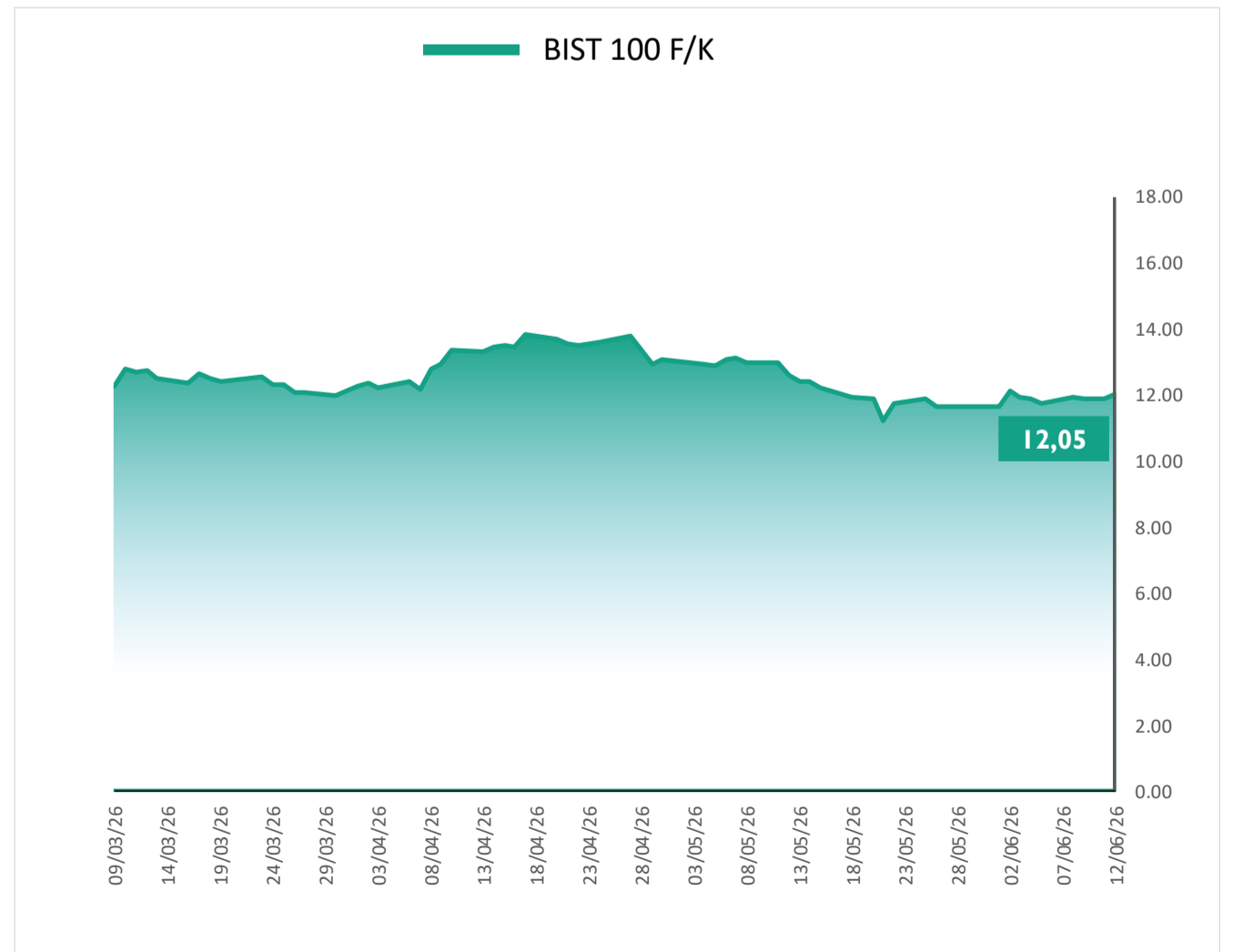
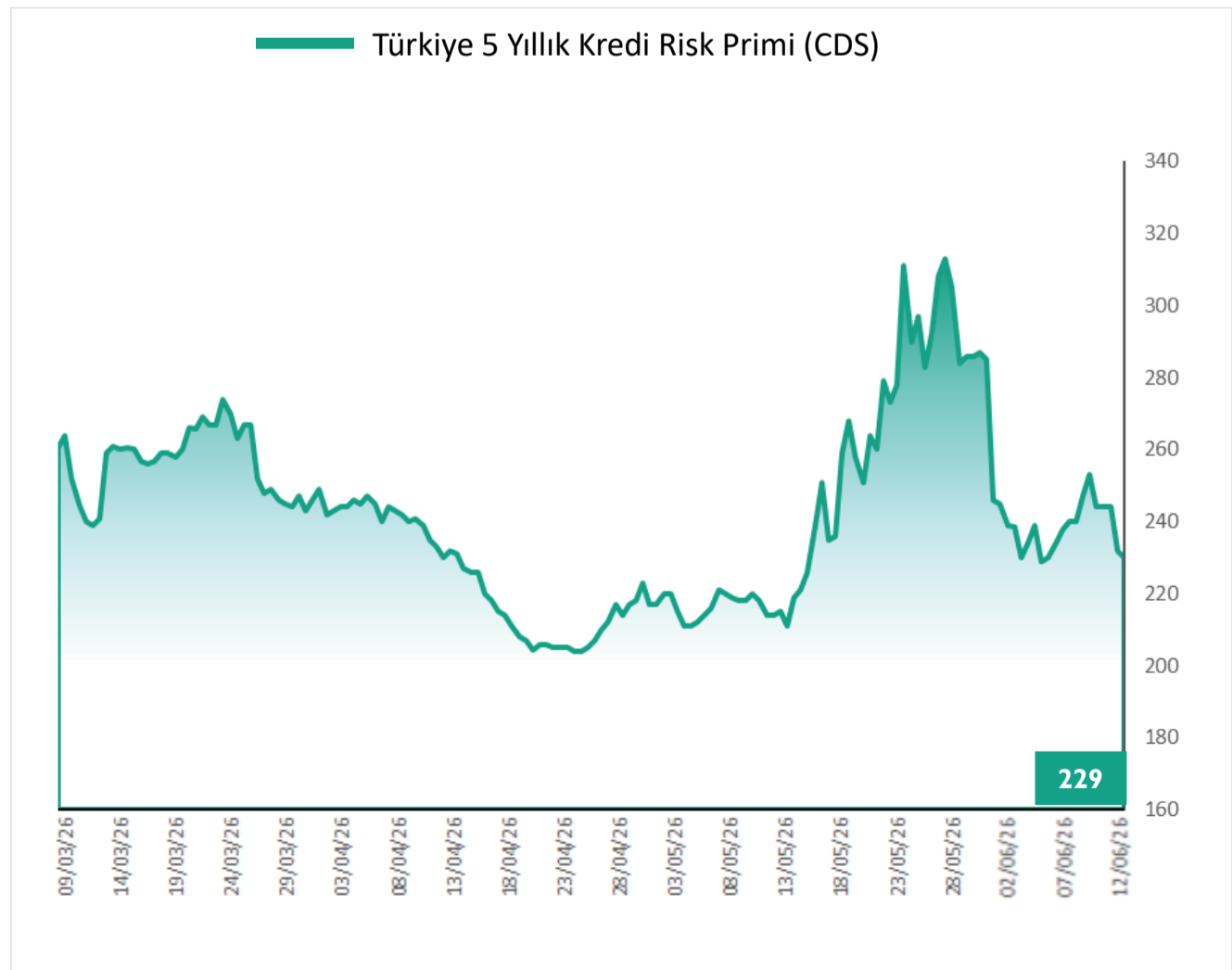
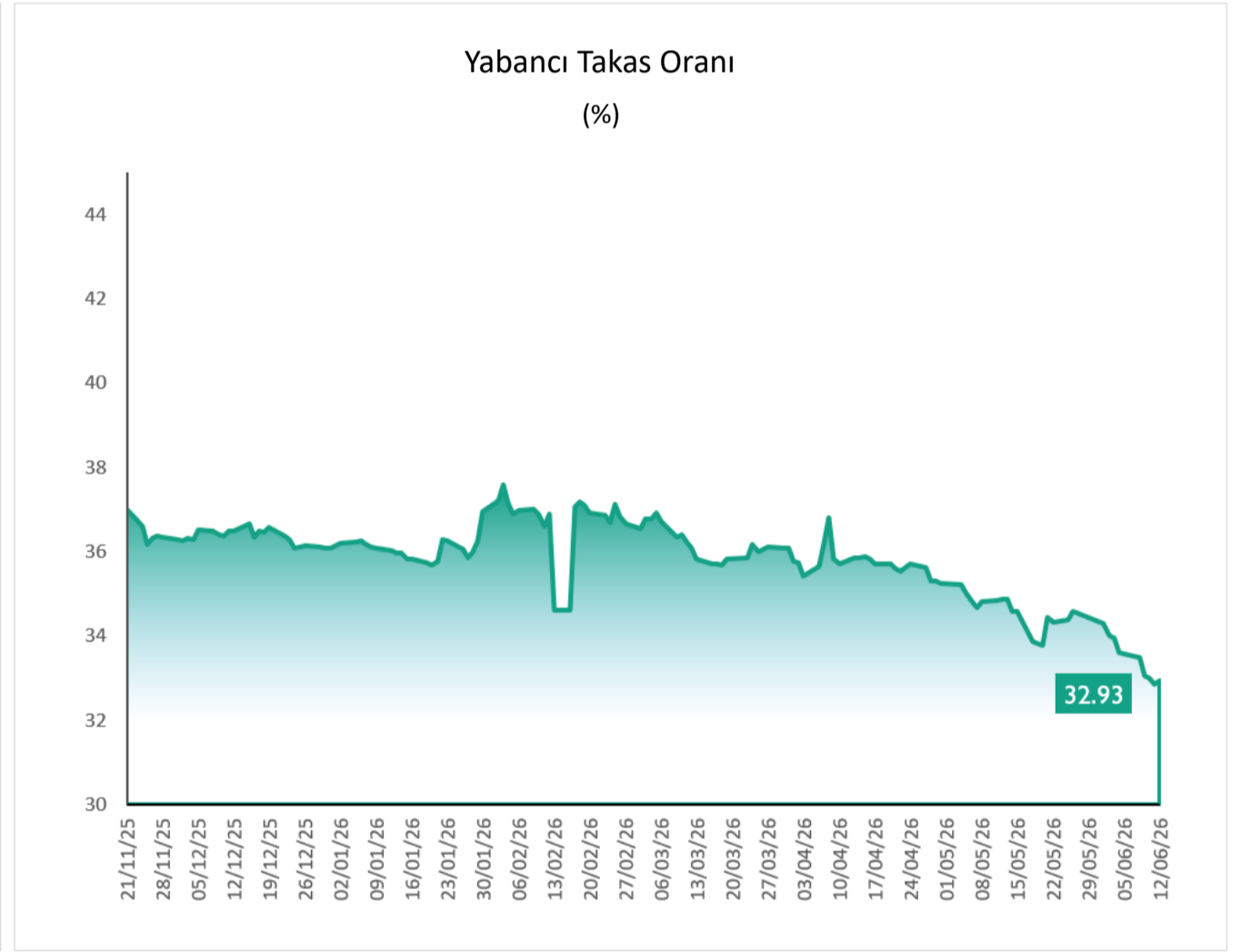
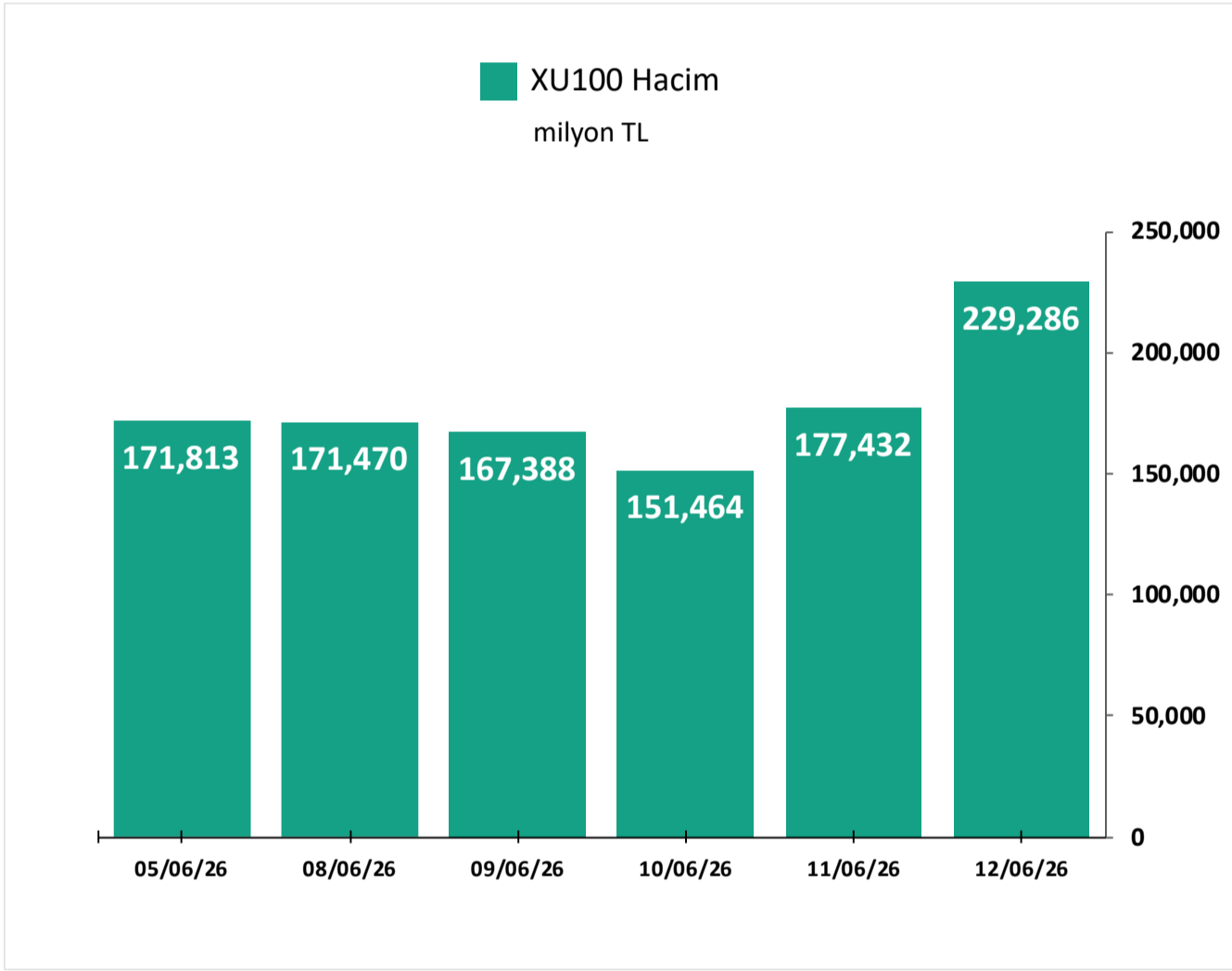
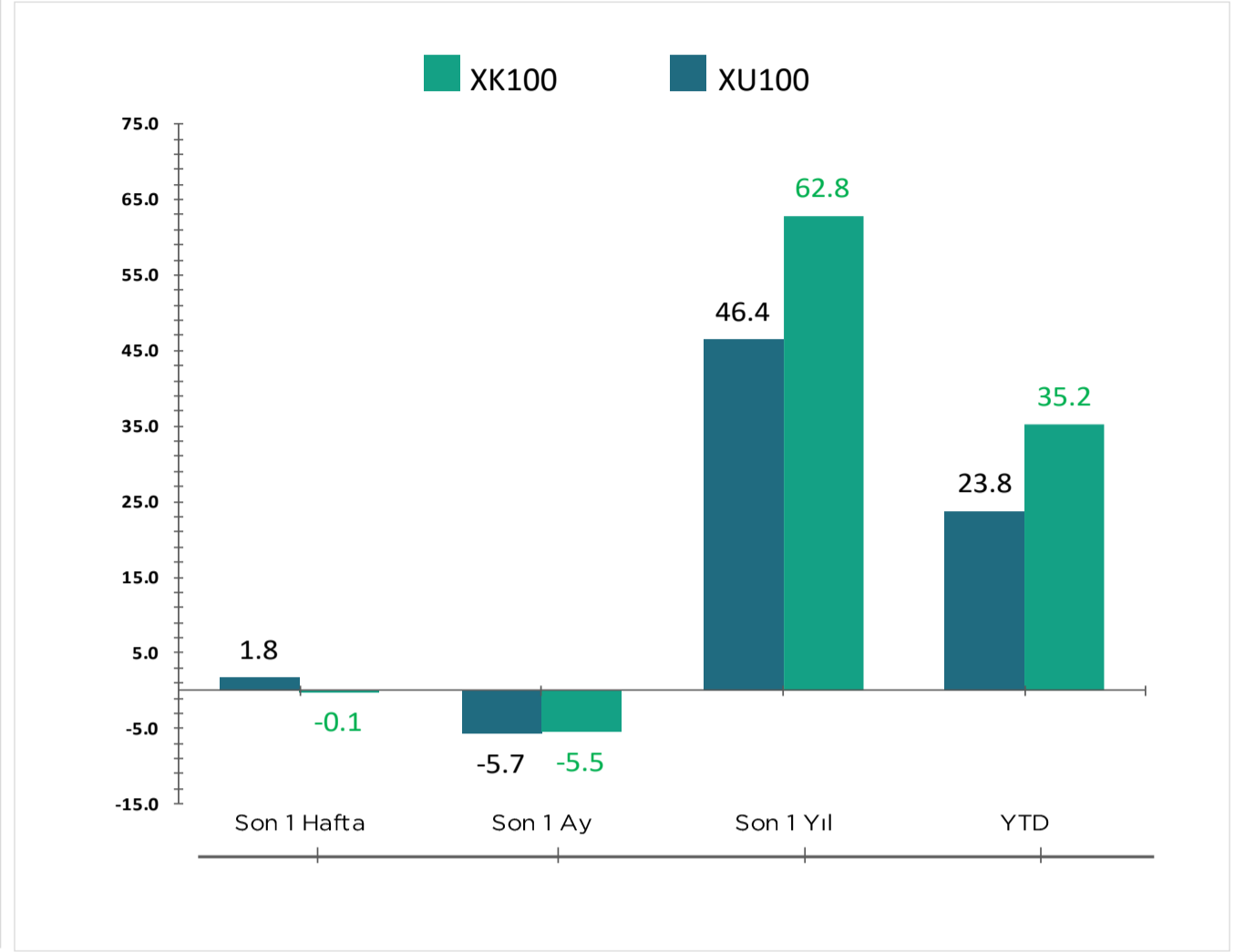
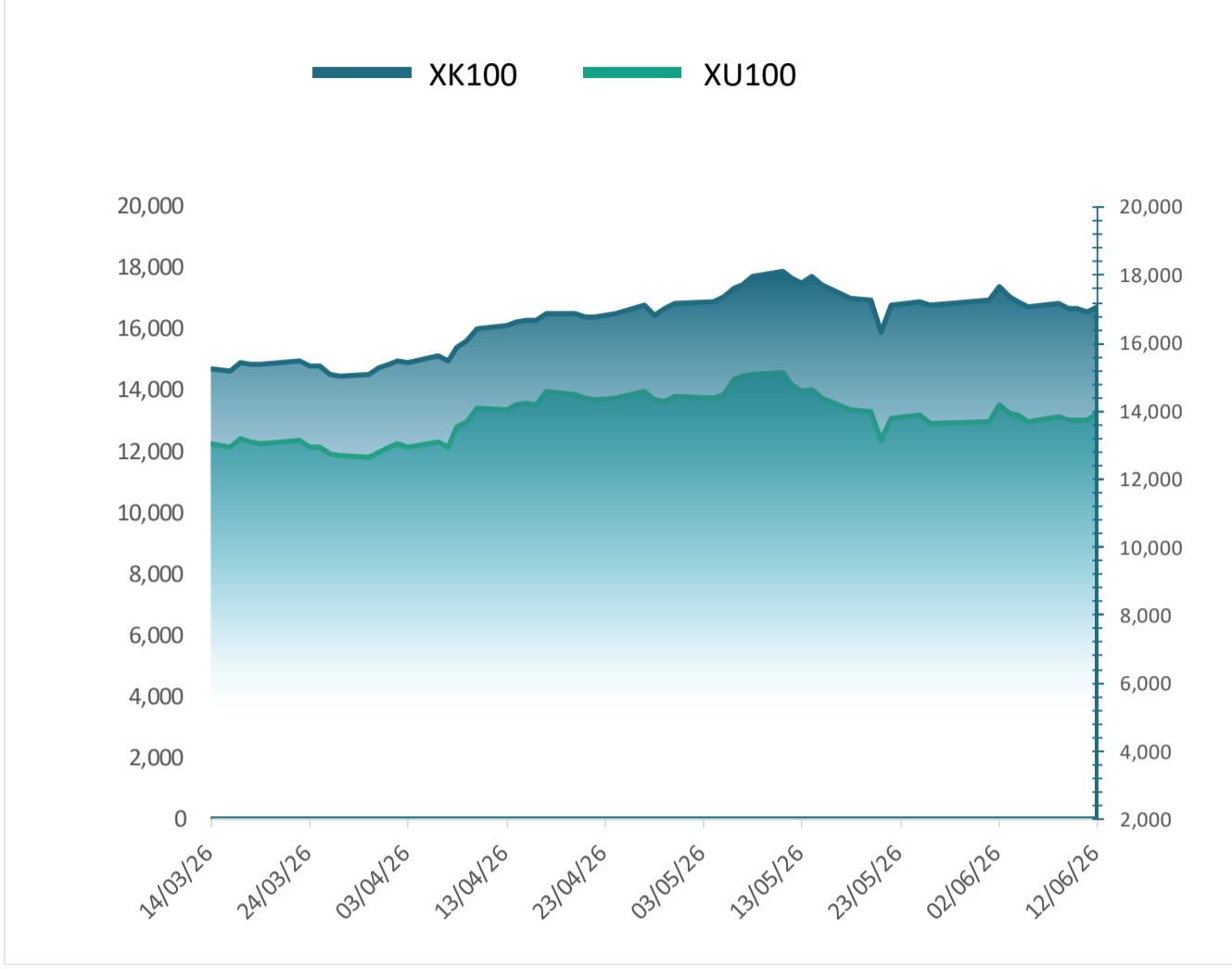
Akkök Holding, Aksa Akrilik Kimya <AKSA TI> paylarından 2,2 milyon adet payı 10,56 - 10,96 TL fiyat aralığından alarak şirket sermayesindeki payını %40,11'e yükseltti.

Piyasa Bilgileri	MAGEN TI
Kapanış (TL/hisse)	33.9
Kapanış (USD/hisse)	0.7
Piyasa Değeri (milyon TL)	100,005
Piyasa Değeri (milyon USD)	2,170
Firma Değeri (milyon TL)	107,816
Sermaye (milyon TL)	2,950
Halka Açıklık Oranı (%)	24

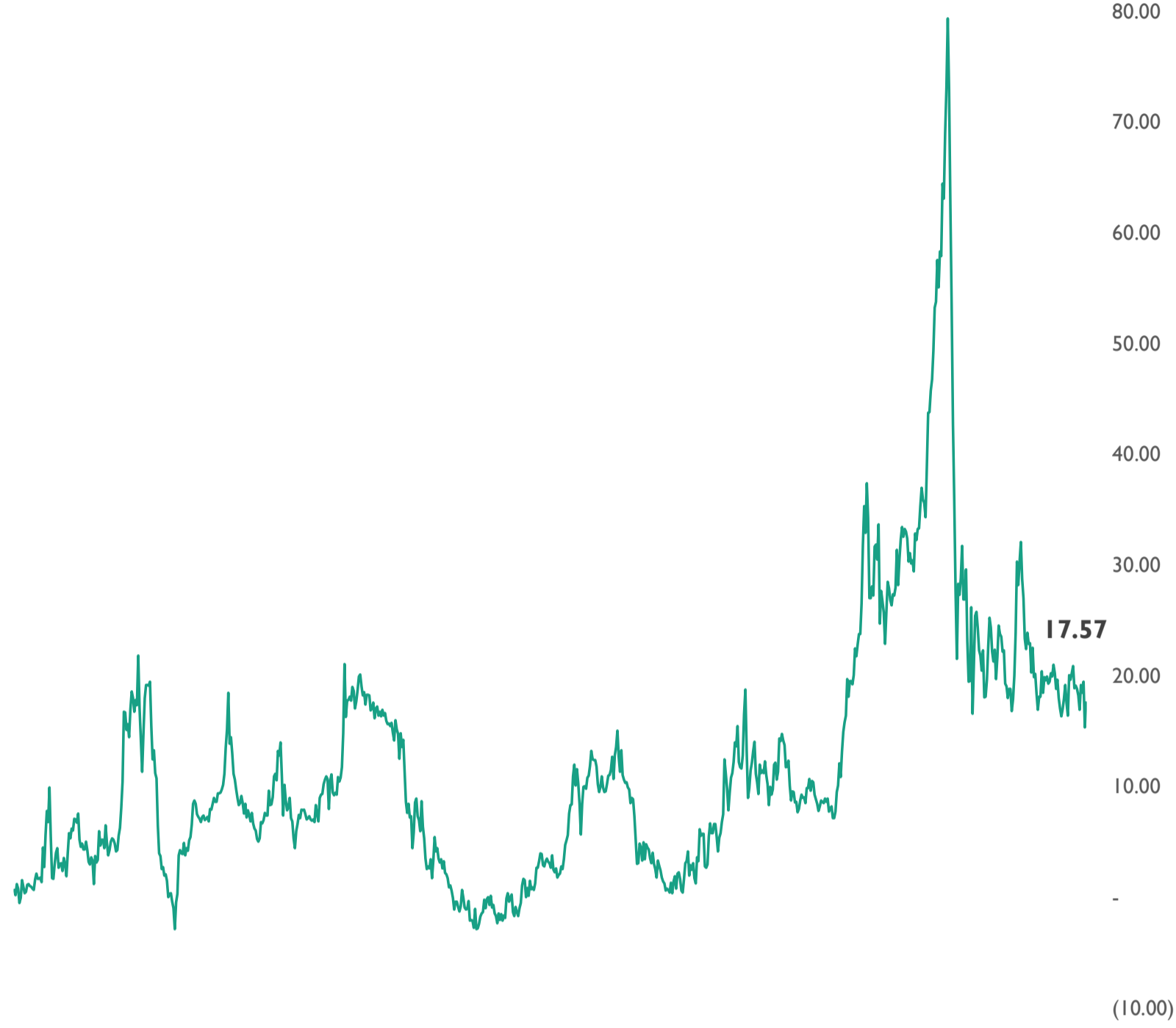
Piyasa Bilgileri	DAPGM TI
Kapanış (TL/hisse)	10.7
Kapanış (USD/hisse)	0.2
Piyasa Değeri (milyon TL)	28,249
Piyasa Değeri (milyon USD)	613
Firma Değeri (milyon TL)	29,523
Sermaye (milyon TL)	2,650
Halka Açıklık Oranı (%)	29

Piyasa Bilgileri	ASTOR TI
Kapanış (TL/hisse)	265.5
Kapanış (USD/hisse)	5.8
Piyasa Değeri (milyon TL)	264,969
Piyasa Değeri (milyon USD)	5,749
Firma Değeri (milyon TL)	256,404
Sermaye (milyon TL)	998
Halka Açıklık Oranı (%)	43

## Grafikler

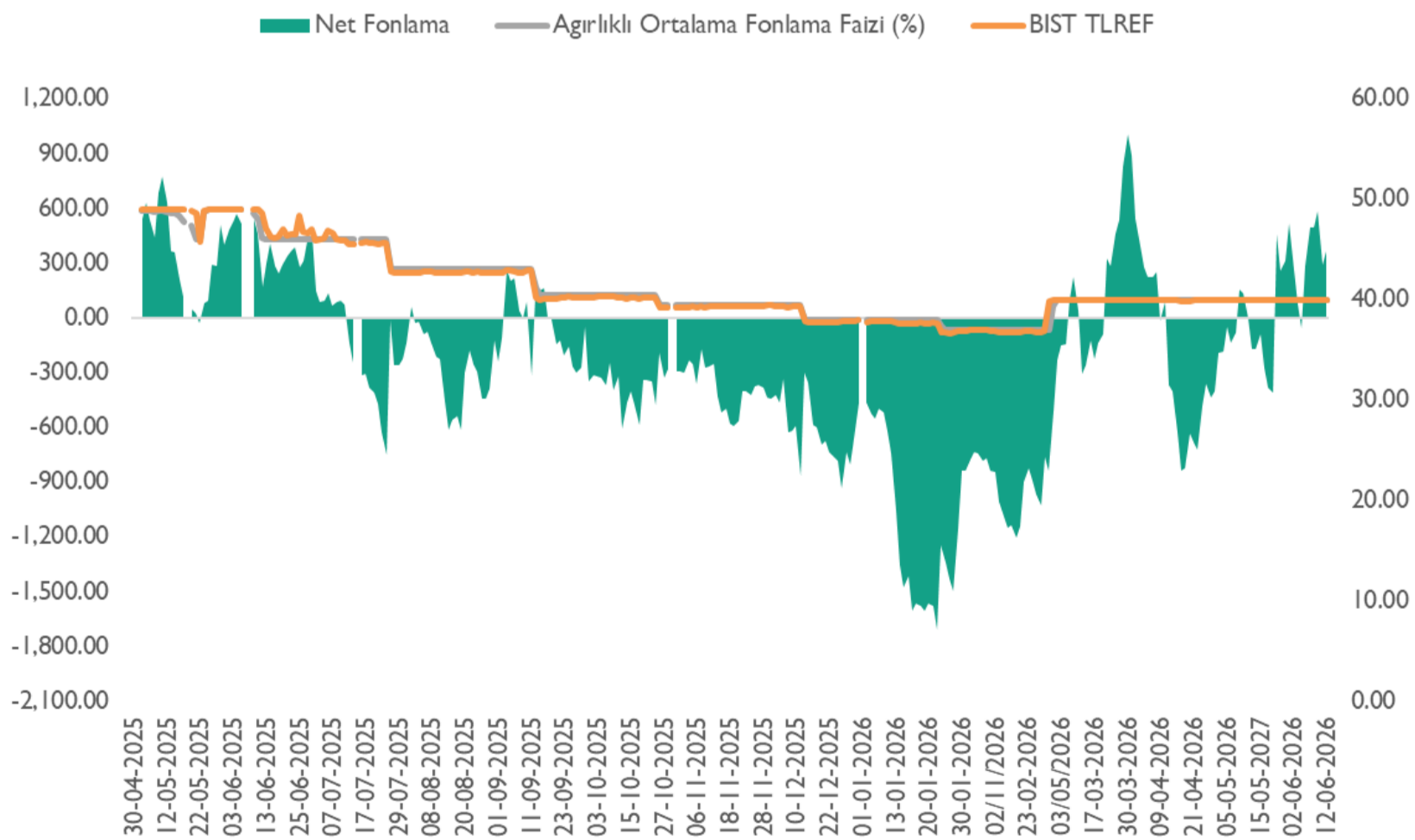


## Altın S1 İskonto / Prim Görünümü (%)



\*Altın S1'in 0,01 gram altın fiyatına oranlanması ile elde edilen bu oranının 0'ın altında olması Altın S1'in iskontolu olarak işlem görmesine, 0'ın üstünde olması ise primli olarak işlem görmesine işaret etmektedir.

## Net Fonlama Maliyeti



\*TLREF %39,99 ve fonlama maliyeti %40,00 seviyelerinde gerçekleşirken, net fonlama 367,2 milyar TL açık verdi.

## Temettü Takvimi

Hisse	Nakit Kar Payı Kullanım Tarihi	Brüt Temettü Toplam (mn TL)	HBT (Brüt)	Toplam Temettü Verimi (%)	Nakit Kar Payı Ödeme Şekli
<b>KATILIM</b>					
LOGO	15.06.2026	499.985	5.26	3.7%	Peşin
AAGYO	17.06.2026	299.327	0.43	2.5%	Peşin
BIMAS	17.06.2026	8,400	7.00	1.8%	I. Taksit (1/3)*
BASGZ	18.06.2026	1,400	2.00	4.1%	Peşin
EMPAE	18.06.2026	17	0.10	0.1%	Peşin
<b>KATILIM DIŞI</b>					
ULKER	19.06.2026	2,117	5.73	5.0%	Peşin

**HBT:** Hisse Başı Temettü

\* 3 Taksit şeklinde ödenecektir.

## Haftalık Ekonomik Takvim

Saat	Ülke	Dönem	Veri	Beklenti	Önceki
15 Haziran 2026 - Pazartesi					
10:00	Türkiye	Nisan	Sanayi Üretimi (Aylık)		4,5%
10:00	Türkiye	Nisan	Sanayi Üretimi (Yıllık)		-1,1%
11:00	Türkiye	Mayıs	Bütçe Dengesi		-338,70B
12:00	Euro Bölgesi	Nisan	Ticaret Dengesi		7,8B
12:00	Euro Bölgesi	Nisan	Sanayi Üretimi (Aylık)		0,2%
12:00	Euro Bölgesi	Nisan	Sanayi Üretimi (Yıllık)		-2,1%
16:15	ABD	Mayıs	Sanayi Üretimi (Aylık)	0.3%	0.6%
16:15	ABD	Mayıs	Sanayi Üretimi (Yıllık)		1,35%
16 Haziran 2026 - Salı					
10:00	Türkiye	Mayıs	Konut Fiyat Endeksi		223,4
12:00	Euro Bölgesi	Haziran	ZEW Ekonomik Hissiyat		-9,1
15:15	ABD		ADP İstihdam Değişimi (Haftalık)		29,00K
15:30	ABD	Mayıs	İthalat Fiyat Endeksi (Aylık)		1,9%
15:30	ABD	Mayıs	İhracat Fiyat Endeksi (Aylık)		3,3%
15:30	ABD	Mayıs	İnşaat Başlangıçları (Aylık)	-2.2%	-2,8%
22:30	ABD		Amerikan Petrol Enstitüsü Ham Petrol Stokları (Haftalık)		-9,119M
17 Haziran 2026 - Çarşamba					
12:00	Euro Bölgesi	Nisan	TÜFE (Aylık)	0.1%	0.1%
12:00	Euro Bölgesi	Nisan	TÜFE (Yıllık)	3,2%	3,2%
12:00	Euro Bölgesi	Nisan	Çekirdek TÜFE (Aylık)		0,3%
12:00	Euro Bölgesi	Nisan	Çekirdek TÜFE (Yıllık)	2,5%	2,5%
15:30	ABD	Mayıs	Perakende Satışlar (Aylık)	0.4%	0,5%
15:30	ABD	Mayıs	Çekirdek Perakende Satışlar (Aylık)	0.3%	0,7%
15:30	ABD	Mayıs	Perakende Satışlar (Yıllık)		4,87%
21:00	ABD		Fed Faiz Kararı	3,75%	3,75%
18 Haziran 2026 - Perşembe					
11:00	Euro Bölgesi	Nisan	Cari Denge		14,9B
14:00	Türkiye		TCMB PPK Toplantı Özeti		
14:30	Türkiye		Menkul Kıymet İstatistikleri (USD)		-857M
15:30	ABD	Haziran	Philadelphia Fed İmalat Endeksi		-0,4
15:30	ABD		İşsizlik Maaşı Başvuruları		229K
19 Haziran 2026 - Cuma					
Tatil	ABD		Tüm Gün Tatil		
10:00	Türkiye	Haziran	Kapasite Kullanım Oranı		74,2%
10:00	Türkiye	Haziran	Reel Kesim Güven Endeksi		103,3

Kaynak: Bloomberg, Matriks, Foreks, Investing.com



## Araştırma Kapsamındaki Hisseler

Şirket	Hisse Kodu	Son Fiyat (TL)	Hedef Fiyat (TL)	Getiri Potansiyeli (%)	Tavsiye	Piyasa Değeri (milyon TL)	Ortalama Hacim (milyon TL)	F/K		FD/FAVÖK	
								26T	27T	26T	27T
<b>Bankacılık</b>											
Albaraka Türk	ALBRK	8.70	12.80	%47	AL	21,750	205				
<b>Demir - Çelik</b>											
Ereğli Demir Çelik	EREGL	39.36	42.90	%9	TUT	275,520	5,209	40.02	23.03	7.82	5.15
<b>Havacılık *</b>											
Türk Hava Yolları	THYAO	307.75	400.00	%30	AL	424,695	11,585	3.43	3.18	4.05	3.83
Pegasus Hava Taşımacılığı	PGSUS	172.00	314.00	%83	AL	86,000	1,637	4.27	3.99	5.64	5.64
<b>Kimya</b>											
Aksa	AKSA	11.12	15.40	%38	AL	43,201	231	16.46		7.27	
<b>Perakende</b>											
Bim Birleşik Mağazalar	BIMAS	380.00	505.00	%33	AL	456,000	3,571	20.79	15.95	8.83	7.23
Ebebek Mağazacılık	EBEBK	85.40	94.00	%10	AL	13,664	50	47.08	34.36	2.52	2.14
Mavi Giyim	MAVI	42.04	56.00	%33	TUT	33,401	311	9.12	7.51	2.60	2.18
Koton Mağazacılık	KOTON	14.62	21.00	%44	AL	12,129	52	47.48	7.81	1.91	1.48
<b>Petrol &amp; Gaz</b>											
Tüpraş	TUPRS	233.80	376.90	%61	AL	450,485	4,999	7.78	8.20	3.39	4.01
<b>Sağlık</b>											
Mlp Sağlık Hizmetleri	MPARK	442.50	600.00	%36	AL	84,523	208	10.71	8.35	5.25	4.20
Lokman Hekim	LKMNH	15.51	27.70	%79	AL	3,350	35	12.35	8.51	4.76	3.72
<b>Savunma</b>											
Aselsan	ASELS	371.25	534.50	%44	TUT	1,692,900	10,048	40.18	31.66	29.31	21.05
<b>Yazılım</b>											
Logo Yazılım	LOGO	140.34	249.00	%77	AL	13,832	137	16.62	9.94	5.31	4.00
Hitit Bilgisayar Hizmetleri	HTTBT	40.30	65.00	%61	AL	12,090	31	20.32	16.13	11.81	9.56
<b>Altyapı &amp; Mühendislik</b>											
Gülermak Ağır Sanayi	GLRMK	169.00	252.00	%49	TUT	54,519	776	9.49	9.33	7.53	7.15
<b>Gayrimenkul</b>											
Emlak G.M.Y.O.	EKGYO	19.91	31.00	%56	AL	75,658	2,011	5.56	5.32	6.47	6.38
<b>Çimento</b>											
Çimsa	CIMSA	50.10	74.40	%49	AL	47,374	254	8.83	7.34	6.22	5.10
<b>Araştırma Kapsamı</b>				<b>%46</b>							

Kaynak: Bloomberg, Rasyonet, Kuveyt Türk Yatırım Araştırma

\*Havacılık sektör raporu katılım endeksinde yapılan değişiklik öncesinde hazırlanmıştır.



## Kuveyt Türk Yatırım Araştırma Ekibi

Dr. Kutay Gözgör  
ARAŞTIRMA DİREKTÖRÜ

Ubeyde Safvan Erbaş  
YÖNETMEN  
Teknik Analist

Muhammet Çakmak  
KIDEMLİ UZMAN  
Havacılık, Sağlık, Bilişim, GYO

Eren Bozdoğan  
KIDEMLİ UZMAN  
Perakende, Sanayi, Savunma,

Ali Osman Okut  
UZMAN YARDIMCISI  
Çimento

### YASAL UYARI

Bu raporda yer alan bilgiler Kuveyt Türk Yatırım Menkul Değerler A.Ş. ("Kuveyt Türk Yatırım") tarafından genel bilgilendirme amacıyla hazırlanmıştır. Burada yer alan bilgi, yorum ve tavsiyeler yatırım danışmanlığı kapsamında değildir. Yatırım danışmanlığı hizmeti; aracı kurumlar, portföy yönetim şirketleri, mevduat kabul etmeyen bankalar ile müşteri arasında imzalanacak yatırım danışmanlığı sözleşmesi çerçevesinde, kişilerin risk ve getiri tercihleri dikkate alınarak kişiye özel sunulmaktadır. Burada yer alan yorum ve tavsiyeler ise genel niteliktedir, herhangi bir yatırım aracının alım ya da satımı için öneri niteliğinde yorumlanmamalıdır. Bu tavsiyeler mali durumunuz ile risk ve getiri tercihlerinize uygun olmayabilir. Bu nedenle, sadece burada yer alan bilgilere dayanılarak mali durumunuz, risk ve getiri beklentileriniz ile uyumlu olmayan yatırım kararları vermeniz beklentilerinize uygun olmayan sonuçlar doğurabilir. Burada yapılan analizlere dayanarak yapılan yatırımlar zararlar da sonuçlanabilir. Bu rapora dayanarak yapılan herhangi bir yatırımın sonucu Müşteri'ye aittir. Bu sonuçlardan dolayı Kuveyt Türk Yatırım ve çalışanları hiçbir sorumluluk üstlenmemektedir. Bu raporda yer alan bilgiler, güvenilir olduğuna inanılan kaynaklardan derlenmiş olmakla birlikte kesinlikleri ve doğrulukları garanti edilmemektedir. Bu nedenle, bu bilgilerin tam veya doğru olmamasından, kullanılan kaynaklardaki hata ve eksik bilgilerden dolayı doğabilecek zararlar konusunda Kuveyt Türk Yatırım ve çalışanları herhangi bir sorumluluk kabul etmez. Raporda yer alan bilgiler Kuveyt Türk Yatırım'ın yazılı izni olmadan çoğaltılamaz, yayımlanamaz veya üçüncü kişiler ile paylaşılamaz.

İletişim ve Haberleşme için:

 [arastirma@kuveytturkyatirim.com.tr](mailto:arastirma@kuveytturkyatirim.com.tr)