

Anlaşma Ardından BIST'te Sert Tepki Alımları Görüldü...

- Orta Doğu'da ABD ile İran arasında anlaşmanın doğrulanmasının ardından küresel borsalar haftanın ilk işlem gününe güçlü risk iştahıyla başladı. ABD'de tatil nedeniyle kısalan haftanın ilk seansında ana endekslerde sert yükselişler görülürken, Dow Jones Sanayi Endeksi %0,92 artışla 51.671 puana ulaşarak rekor kapanış gerçekleştirdi. S&P 500 %1,65, Nasdaq ise %3,07 artışla mart sonundan bu yana en güçlü günlük performansını kaydetti. Risk iştahındaki toparlanmada ABD Başkanı Trump'ın İran ile anlaşmanın tamamlandığını açıklaması ve Hürmüz Boğazı'nda petrol yüklü gemilerin yeniden geçiş yapmaya başladığına yönelik ifadeleri etkili olurken, petrol fiyatlarındaki sert geri çekilme de piyasa algısını destekledi. ABD ham petrolü günün yaklaşık %4,9 düşüşle varil başına 81 dolar seviyesinde tamamlarken, enerji fiyatlarındaki gevşemenin enflasyonist baskıları sınırlayabileceği ve Fed'in sıkılaştırma ihtiyacını azaltabileceği beklentisi öne çıktı. Makro tarafta ise ABD'de sanayi üretimi Mayıs ayında aylık bazda %0,1 artarak nisan ayındaki %0,9'luk güçlü yükselişin ardından ivme kaybına işaret etti. İmalat üretimi aylık bazda yatay seyredirken, madencilik üretimi %1,3 arttı, kamu hizmetleri üretimi ise %0,4 geriledi. Kapasite kullanım oranı %76,2'ye sınırlı yükselse de uzun dönem ortalamasının altında kalmaya devam etti. Japonya merkez bankası, politika faizini beklentilere paralel olarak 25 baz puan artırarak %1 seviyesine taşıırken, faiz oranı 1995'ten bu yana en yüksek düzeye ulaştı. Karar, zayıf yen ve enflasyon baskıları nedeniyle para politikasında normalleşmenin sürdüğüne işaret ederken, BOJ'un tahvil alımlarını azaltma planına devam edeceği belirtildi.
- Borsa İstanbul yeni haftaya küresel taraftan gelen olumlu haberler doğrultusunda güçlü alımlarla başladı. BIST 100 endeksi seansı %3,65 artışla 14,446 puan seviyesinden tamamladı. Bankacılık endeksi %5,14 yükselirken, Katılım 100 endeksi ise %2,16 değer kazandı. Alımlar endekste genele yayılırken, madencilik ve havacılık şirketlerinin haber akışlarına olumlu tepki verdiği takip edildi. Geçtiğimiz günde endekse 10,1 milyar TL'lik güçlü bir para girişi gerçekleşti. Böylelikle son 2 işlem gününde yaklaşık 16 milyar TL para girişi gerçekleşerek endeksin yönü açısından destekleyici oldu. Türkiye'nin kredi risk primi (CDS) 10 puan daha gerileyerek 219 puan seviyesine geriledi. Böylelikle CDS de Şubat ayından bu yana en düşük değerini alarak savaş öncesi seviyesine geri dönmüş oldu. Diğer yandan tahvil piyasasında da alış ağırlıklı bir gün izlendi. Kısa, orta ve uzun vadeli tahvil faizleri sırasıyla %2,36, %2,46 ve %2,31 düşüş gösterdi. **TLREF %39,99 ve fonlama maliyeti %40,00 seviyelerinde gerçekleşirken, net fonlama 211,3 milyar TL açık verdi.**
- TÜİK tarafından açıklanan verilere göre Nisan ayında Sanayi Üretim Endeksi, aylık ve yıllık bazda sırasıyla %3,7 ve %6,0 artış gösterdi. Böylelikle sanayi üretimi Ağustos 2025'ten bu yana yıllık bazda en yüksek değişimini sergiledi. Aylık bazda en yüksek artış %11,8 ile sermaye mallarında gözlenirken, yıllık bazda yüksek teknoloji %36,8 artış kaydetti.
- Hazine ve Maliye Bakanlığı verilerine göre, Mayıs ayında merkezi yönetim bütçesi 289,2 milyar TL, faiz dışı denge ise 169,3 milyar TL açık verdi. Geçtiğimiz ayda bütçe gelirleri %18 daralırken, bütçe giderleri %27 artış kaydetti. Böylelikle geride bıraktığımız 5 aylık dönemdeki toplam bütçe açığı 1,05 trilyon TL olarak kaydedildi.

Ne Bekliyoruz...

- Borsa İstanbul, ABD ile İran arasında sağlanan barışa yönelik haber akışının desteğiyle haftaya güçlü alımlarla başladı. Önümüzdeki dönemde piyasaların yönü açısından en kritik unsurun, bölgede jeopolitik tansiyonun yeniden yükselip yükselmeyeceği olacağını düşünüyoruz. Bu nedenle taraflardan gelecek açıklamalar ve nükleer müzakerelere ilişkin gelişmeler, piyasalarda oynaklığın artmasına neden olabilir. Petrol fiyatlarında yaşanan geri çekilmeyi risk iştahı açısından olumlu değerlendiriyoruz. Ancak düşüşün boyutu ve kalıcılığı, anlaşmanın detaylarına ve nükleer görüşmelerde kaydedilecek ilerlemeye bağlı olacaktır. Bu aşamada petrol fiyatlarının savaş öncesindeki 60-70 dolar bandına hızlı bir şekilde gerilemesini beklemiyoruz. Bu çerçevede Borsa İstanbul'da, jeopolitik riskler nedeniyle son dönemde endeksin gerisinde performans gösteren sektörlerde toparlanmanın devam edebileceğini düşünüyoruz. Özellikle havacılık sektörü öncülüğünde GYO, holding ve perakende hisselerinde tepki alımlarının sürmesi olası görünüyor. Yurt içinde bugün açıklanacak perakende satış verileri ile Konut Fiyat Endeksi (KFE), piyasaların takip edeceği önemli makroekonomik veriler arasında yer alıyor.
- Teknik görünüm tarafında ise endeksin 14.000-14.100 puan direnç bölgesinin üzerinde kapanış gerçekleştirmesini olumlu karşılıyoruz. Bu bölge üzerinde kalıcılığın sağlanması halinde yükseliş hareketinin 14.620 ve ardından 14.760 puan seviyelerine doğru ivme kazanabileceğini değerlendiriyoruz. Olası kar realizasyonları ve geri çekilmelerde ise 14.240 ve 14.100 puan seviyeleri kısa vadeli önemli destek noktaları olarak öne çıkıyor.
- Yeni güne başlarken küresel borsalarda, Trump'ın Orta Doğu'da ön anlaşmanın imzalandığını açıklamasının ardından iyimserlik korunmakla birlikte anlaşmanın kapsamı ve uygulanabilirliğine ilişkin detaylar fiyatlamalar açısından belirleyici olmaya devam ediyor. Bu sabah ABD vadeli endeks kontratlarında yatay bir seyir izlenirken, Avrupa vadelilerinde sınırlı pozitif görünüm öne çıkıyor. Asya borsalarında ise bölgesel gelişmelerin etkisiyle karışık seyreliyor. Ön anlaşmanın imzalanması, Hürmüz Boğazı'nın yeniden gemi geçişlerine açılması ve ABD askeri unsurlarının bölgeden çekilmeye başladığına yönelik haber akışı, başta enerji kanalı olmak üzere küresel piyasalarda rahatlatma oluşturuyor. Bununla birlikte, söz konusu toparlanmanın kademeli ilerleyebileceğini ve bölgede güvenli geçişlerin kalıcı şekilde tesis edilmesinin zaman alabileceğini değerlendiriyoruz. Özellikle enerji fiyatları küresel merkez bankaları tarafından yakından izlenirken, Brent petrolün son günlerde 90 dolar seviyelerinden 80 dolar civarına gerilemesi piyasalar açısından destekleyici olsa da bu hareketin merkez bankalarının sıkı para politikası duruşunu kısa vadede değiştirmesini beklemiyoruz. ABD tarafında bugün ithalat ve ihracat fiyat endeksleri takip edilecek olsa da piyasa fiyatlaması üzerinde önemli bir etkisi olmayacaktır. Asıl odak ise yarın açıklanacak Fed faiz kararında olacak. Medyan beklentiler politika faizinde değişikliğe gidilmeyeceğine işaret ederken, karar metninde enflasyon ve enerji fiyatlarına ilişkin yönlendirmeler ile Fed Başkanı Warsh'un toplantı sonrası vereceği mesajlar piyasalar tarafından yakından takip edilecek.

Ekonomik Takvim

- 10:00 – Türkiye Konut Fiyat Endeksi

Katılım Endeksleri	TL	USD
XKTUM / XKTUM	18,379	398
XK100 / XK100	17,088	370
XU100 / XU100	14,446	313
Günlük Değişim XKTUM		2.09%
Günlük Değişim XK100		2.16%
Günlük Değişim XU100		3.64%
Günlük Hacim (XKTUM)	TL108,049 mn	
Günlük Hacim (XK100)	TL88,690 mn	
Günlük Hacim (XU100)	TL217,807 mn	

XKTUM Piyasa Değeri	TL7,087.8 mn
XKTUM Dolaşımdaki Hisse Oranı	35%
Üç Aylık Ortalama Hacim	TL98,924 mn

XK100 Getiriler (TL)	Δ	Δ
1H / 1A	2.20%	-2.25%
3A / 12A	15.64%	70.70%

XKTUM En Yüksek Hacim	TL mn	Δ
ASELS	11,508	1.21%
TUPRS	7,523	-0.81%
EREGL	7,396	2.13%
KTLEV	5,944	0.00%
BIMAS	5,666	3.68%

XKTUM En Çok Yükselenler	TL	Δ
KNFRT	15.29	10.00%
BAHKM	125.50	9.99%
BURCE	46.24	9.99%
VANGD	90.85	9.99%
SELEC	123.40	9.98%

XKTUM En Çok Düşenler	TL	Δ
RUBNS	24.80	-9.95%
SAYAS	53.15	-5.60%
SAFKR	24.42	-3.86%
KRGYO	2.79	-3.13%
TKFEN	135.30	-2.66%

* XKTUM = BIST Katılım Tüm Endeksi

** XK100 = BIST Katılım 100 Endeksi

*** XU100 = BIST 100 Endeksi



Şirket Haberleri

 Katılım Endeksi Şirket Haberleri

 Diğer Şirket Haberleri

Aselsan <ASELS TI, TUT, 534.50 TL> 114,7 Milyon Dolarlık Sözleşme İmzaladı.

Şirket, Radar, Hava Savunma, Elektro-Optik ve Haberleşme Sistemleri ile İHA ve İDA faydalı yüklerinin ihracatına ilişkin 114,7 milyon dolarlık sözleşme imzaladı. Bahsi geçen tutar şirketin 2025 yılı hasılatının %3'lük dilimine tekabül etmektedir.

Şirket, 1Ç26'da yıllık bazda %15 artışla 34.306 milyon TL satış geliri açıklarken, bakiye sipariş (backlog) büyüklüğü 2026 yılının ilk çeyreği itibarıyla geçen yılın aynı dönemine göre %39 artışla 20,7 milyar ABD dolarına yükselerek tarihi zirve seviyesini yeniledi. ASELSAN'da 2026 yılına ilişkin görünümü değerlendirirken, resmin merkezinde güçlü sipariş görünürlüğü ve bu görünürlüğü destekleyen kapasite yatırımlarının yer aldığını düşünüyoruz. Son yıllarda istikrarlı biçimde artan bakiye sipariş portföyü, şirketin yüksek gelir taşıma kapasitesini ortaya koyarken; bu çerçevede 2026 beklentimize bakacak olursak artan teslimat temposu, yüksek sipariş birikiminin beslediği yatırım iştahı ve entegre hava savunma, radar, elektronik harp ve komuta-kontrol ekseninde stratejik projelerin ağırlığının yükseldiği bir büyüme kompozisyonu olarak şekillendiriyoruz.

Aselsan için hedef fiyatımızı 534.50 TL ve tavsiyemizi TUT olarak sürdürüyoruz. Şirket hisseleri 2026T'ye göre 37.91x F/K ve 27.67x FD/FAVÖK çarpanlarıyla işlem görmektedir.

CVK Maden <CVKMD TI> Orta Truva Madencilik Yatırımı İçin Stratejik Ortak Görüşmelerine Başladı.

Şirket, %100 bağlı ortaklığı Orta Truva Madencilik'e ait maden sahalarında üretime başlanabilmesi için 300 milyon doları aşan yatırım ihtiyacı bulunduğunu açıkladı. Şirket, Yenipazar Projesi yatırımlarını sürdürürken eş zamanlı olarak Orta Truva'ya ait maden sahalarındaki yatırım çalışmalarını hızlandırmayı hedeflemektedir.

Bu kapsamda şirket, yükselen altın ve gümüş fiyatlarından yararlanmak ve söz konusu yatırımları daha hızlı hayata geçirmek amacıyla stratejik bir ortak ile görüşmelere başladığını duyurdu. Görüşmelerin ciddiyetini göstermek amacıyla potansiyel yatırımcı tarafından şirket hesaplarına 6,5 milyon dolar tutarında avans ödemesi gerçekleştirildi. Görüşmelerin olumlu sonuçlanması halinde Orta Truva'daki payların belirli bir kısmının stratejik ortağa devredilmesi, ancak maden sahalarına ilişkin yönetim haklarının şirket bünyesinde kalması planlanmaktadır. Stratejik ortağın sağlayacağı proje finansmanı ile yatırımların daha kısa sürede tamamlanması hedeflenirken, gelişmenin şirketin uzun vadeli üretim kapasitesi ve büyüme stratejisi açısından olumlu değerlendiriyoruz.

Altinkılıç Gıda <ALKLC TI> Irak Pazarı Kapsamında İş Birliği Anlaşması İmzaladı.

Şirket, Irak pazarındaki süt ve süt ürünlerinin satış ve dağıtım faaliyetlerinin geliştirilmesi amacıyla Irak merkezli Al Jameel Company ile iş birliği anlaşması imzaladı. Anlaşmanın şirketin ihracat faaliyetleri, marka bilinirliği ve yurt dışı satış gelirlerine olumlu katkı sağlaması beklenmektedir

Piyasa Bilgileri	THYAO TI
Kapanış (TL/hisse)	325.8
Kapanış (USD/hisse)	7.1
Piyasa Değeri (milyon TL)	449,535
Piyasa Değeri (milyon USD)	9,732
Firma Değeri (milyon TL)	979,936
Sermaye (milyon TL)	1,380
Halka Açıklık Oranı (%)	50

Piyasa Bilgileri	CVKMD TI
Kapanış (TL/hisse)	43.1
Kapanış (USD/hisse)	0.9
Piyasa Değeri (milyon TL)	60,396
Piyasa Değeri (milyon USD)	1,307
Firma Değeri (milyon TL)	63,181
Sermaye (milyon TL)	1,400
Halka Açıklık Oranı (%)	26

Piyasa Bilgileri	ALKLC TI
Kapanış (TL/hisse)	343.3
Kapanış (USD/hisse)	7.4
Piyasa Değeri (milyon TL)	38,444
Piyasa Değeri (milyon USD)	832
Firma Değeri (milyon TL)	40,771
Sermaye (milyon TL)	112
Halka Açıklık Oranı (%)	41

Şirket Haberleri

 Katılım Endeksi Şirket Haberleri

 Diğer Şirket Haberleri

Türk Hava Yolları <THYAO TI, AL, 400 TL> Peru/Lima'ya Sefer Başlatma Kararı Aldı.

Şirket, Peru'nun başkenti Lima'ya tarifeli sefer başlatma kararı aldı. Böylelikle Lima, şirketin Güney Amerika'daki 7. ve Amerika kıtasındaki 27. uçuş noktası olacaktır. Aktif olarak 125 ülkede 250 destinasyonu bulunan şirketin, uçuş ağı ve bölgedeki faaliyetlerinin olumlu etkilenmesini bekliyoruz.

Peru ile Türkiye'nin karşılıklı vize muafiyeti bulunmakta olup; 10 milyon kişi nüfuslu Lima kenti, ülkenin stratejik ve turistik merkezi konumundadır.

Türk Hava Yolları için hedef fiyatımızı 400 TL ve tavsiyemizi AL olarak sürdürüyoruz. Şirket hisseleri 2026T'ye göre 3.54x F/K ve 4.10x FD/FAVÖK çarpanlarıyla işlem görmektedir.

Aksa Enerji <AKSEN TI> Türkiye'nin İlk Müstakil Elektrik Depolama Tesisini Ticari İşletmeye Aldı.

Şirket, Şanlıurfa'da yer alan 50 MW kurulu güce ve 61,93 MWh enerji depolama kapasitesine sahip RASA Müstakil Elektrik Depolama Tesisi, Türkiye'nin ilk müstakil elektrik depolama tesisi olarak ticari işletmeye başladı.

Söz konusu yatırım, şirketin yenilenebilir enerji ve enerji depolama alanındaki büyüme hedefleri kapsamında önemli bir adım olarak değerlendirirken tesisin devreye alınmasıyla birlikte şirketin üretim portföyünde kaynak çeşitliliğinin artırılması ve sürdürülebilir büyüme hedeflerinin desteklenmesini bekliyoruz. Ayrıca şirket, 941 MW'lık yenilenebilir enerji projelerinin 251 MW'lık kısmının 2026 yılında ticari faaliyete geçmesini öngörmektedir.

Astor Enerji <ASTOR TI> Pay Devrine İlişkin Açıklama Yaptı.

Şirket, 12 Haziran 2026'da açıklanan pay devrine ilişkin yatırımcılardan gelen sorular üzerine ek bilgilendirme yaptı. Buna göre Yönetim Kurulu Başkanı ve hakim ortak Feridun Geçgel'in sahip olduğu, sermayenin %20'sine karşılık gelen 199,6 milyon adet B grubu pay, Yönetim Kurulu Başkan Vekili Enver Geçgel'e devredildi.

Şirket, işlemin aile içi bir pay devri niteliğinde olduğunu, yönetim kontrolü, hakim ortaklık yapısı, halka açıklık oranı, likidite veya kurumsal yönetim açısından herhangi bir değişikliğe sebep olmadığını vurguladı. Ayrıca devredilen paylar üzerindeki mevcut satmama taahhütlerinin aynen devam ettiği, şirketin yatırım planları, kapasite artış programları ve kamuya açıklanan hedeflerinde herhangi bir değişiklik bulunmadığı belirtildi.

Piyasa Bilgileri	THYAO TI
Kapanış (TL/hisse)	325.8
Kapanış (USD/hisse)	7.1
Piyasa Değeri (milyon TL)	449,535
Piyasa Değeri (milyon USD)	9,732
Firma Değeri (milyon TL)	979,936
Sermaye (milyon TL)	1,380
Halka Açıklık Oranı (%)	50

Piyasa Bilgileri	AKSEN TI
Kapanış (TL/hisse)	82.0
Kapanış (USD/hisse)	1.8
Piyasa Değeri (milyon TL)	100,560
Piyasa Değeri (milyon USD)	2,177
Firma Değeri (milyon TL)	153,479
Sermaye (milyon TL)	1,226
Halka Açıklık Oranı (%)	21

Piyasa Bilgileri	ASTOR TI
Kapanış (TL/hisse)	287.0
Kapanış (USD/hisse)	6.2
Piyasa Değeri (milyon TL)	286,426
Piyasa Değeri (milyon USD)	6,201
Firma Değeri (milyon TL)	277,861
Sermaye (milyon TL)	998
Halka Açıklık Oranı (%)	43

Şirket Haberleri

 Katılım Endeksi Şirket Haberleri

 Diğer Şirket Haberleri

Pay Alım Satım Bildirimleri:

Göknur Gıda <GOKNR TI> pay geri alım programı kapsamında 900, adet payı 27,04 TL fiyattan geri aldı.

Ahlatıcı Doğal Gaz <AHGAZ TI> pay geri alım programı kapsamında 70, adet payı 33,14 TL fiyattan geri aldı.

Margün Enerji Üretim <MAGEN TI> pay geri alım programı kapsamında 1 milyon adet payı 33,9 TL fiyattan geri aldı.

Margün Enerji Üretim <MAGEN TI> Yönetim Kurulu Başkanı Yusuf Şenel, 1 milyon adet payı 31,60 TL fiyattan alarak şirket sermayesindeki payını %0,1'e yükseltti.

İdealist Gayrimenkul Yatırım <IDGYO TI> şirket ortağı Haluk Ziya Kaya, yaklaşık 7,7 milyon adet payı 4,92 - 6,00 TL fiyat aralığından alarak şirket sermayesindeki payını %5,11'e yükseltti.

Logo Yazılım <LOGO TI> pay geri alım programı kapsamında 69 bin adet payı 142,40 - 144,00 TL fiyattan geri aldı.

Atlas Portföy, Işık Plastik Sanayi <ISKPL TI> paylarından yaklaşık 2,1 milyon adet pay alarak şirket sermayesindeki payını %10,01'e yükseltti.

Bilici Yatırım Sanayi ve Ticaret <BLCYT TI> şirket ortağı Bülent Bilici, yaklaşık 2,1 milyon adet payı 24,90 TL fiyattan satarak şirket sermayesindeki payını %11,02'ye düşürdü.

Pardus Portföy, Tera Yatırım Teknoloji <TEHOL TI> paylarından 643, adet pay satarak şirket sermayesindeki payını %4,97'ye düşürdü.

Tr Anadolu Metal Madencilik <TRMET TI> şirket ortağı Murat Dikici, 1,5, adet payı 149,4 - 149,5 TL fiyat aralığından aldı.

Enerya Enerji <ENERY TI> pay geri alım programı kapsamında 500, adet payı 9,38 TL fiyattan geri aldı.

Akkök Holding, Aksa Akrilik Kimya <AKSA TI> paylarından 2,1 milyon adet payı 10,97 - 11,16 TL fiyat aralığından alarak şirket sermayesindeki payını %40,17'ye yükseltti.

Emniyet Ticaret Ve Sanayi, Aksa Akrilik Kimya <AKSA TI> paylarından yaklaşık 8,1 milyon adet payı 11,41 - 11,93 TL fiyat aralığından alarak şirket sermayesindeki payını %25,40'a yükseltti.

Ldr Turizm <LIDER TI> pay geri alım programı kapsamında 26,8, adet payı 103,9 TL fiyattan geri aldı.

Piyasa Bilgileri	GOKNR TI
Kapanış (TL/hisse)	26.6
Kapanış (USD/hisse)	0.6
Piyasa Değeri (milyon TL)	9,310
Piyasa Değeri (milyon USD)	202
Firma Değeri (milyon TL)	11,719
Sermaye (milyon TL)	350
Halka Açıklık Oranı (%)	53

Piyasa Bilgileri	AHGAZ TI
Kapanış (TL/hisse)	32.9
Kapanış (USD/hisse)	0.7
Piyasa Değeri (milyon TL)	85,540
Piyasa Değeri (milyon USD)	1,852
Firma Değeri (milyon TL)	142,749
Sermaye (milyon TL)	2,600
Halka Açıklık Oranı (%)	20

Piyasa Bilgileri	MAGEN TI
Kapanış (TL/hisse)	34.7
Kapanış (USD/hisse)	0.8
Piyasa Değeri (milyon TL)	102,483
Piyasa Değeri (milyon USD)	2,219
Firma Değeri (milyon TL)	110,294
Sermaye (milyon TL)	2,950
Halka Açıklık Oranı (%)	24

Sektör Haberleri

 Katılım Endeksi Şirket Haberleri

 Diğer Şirket Haberleri

OSD: Otomotiv Üretimi İlk 5 Ayda %10 Geriledi.

Otomotiv Sanayii Derneği, bu yılın ocak-mayıs dönemine ait üretim ve ihracat adetleri ile pazar verilerini açıkladı. Buna göre, yılın ilk 5 ayında toplam otomotiv üretimi geçen yılın aynı dönemine kıyasla %10 azalarak 538,7 bin olarak kaydedildi. Otomobil üretimi de %20 gerileyerek 301,3 bin oldu. Traktör üretimiyle birlikte toplam üretim ise 547,1 bin buldu.

Ocak-mayıs döneminde ticari araç grubunda üretim geçen yılın aynı dönemine göre %6, ağır ticari araç grubunda %8 ve hafif ticari araç grubunda ise %6 arttı. Bu dönemde, otomotiv sanayisinin kapasite kullanım oranı %61 oldu. Araç grubu bazında kapasite kullanım oranları hafif araçlarda (otomobil + hafif ticari araç) %62, kamyon grubunda %57, otobüs-midibüs grubunda %67 ve traktörde %27 seviyesinde gerçekleşti.

Otomotiv ihracatı ocak-mayıs döneminde geçen yılın aynı dönemine kıyasla adet bazında %15 gerileyerek 373,8 bin olarak kayıtlara geçti. Bu dönemde otomobil ihracatı ise %29 gerilerken, ticari araç ihracatı %5 arttı. Aynı dönemde traktör ihracatı da %20 artarak 5,1 bin olarak gerçekleşti.

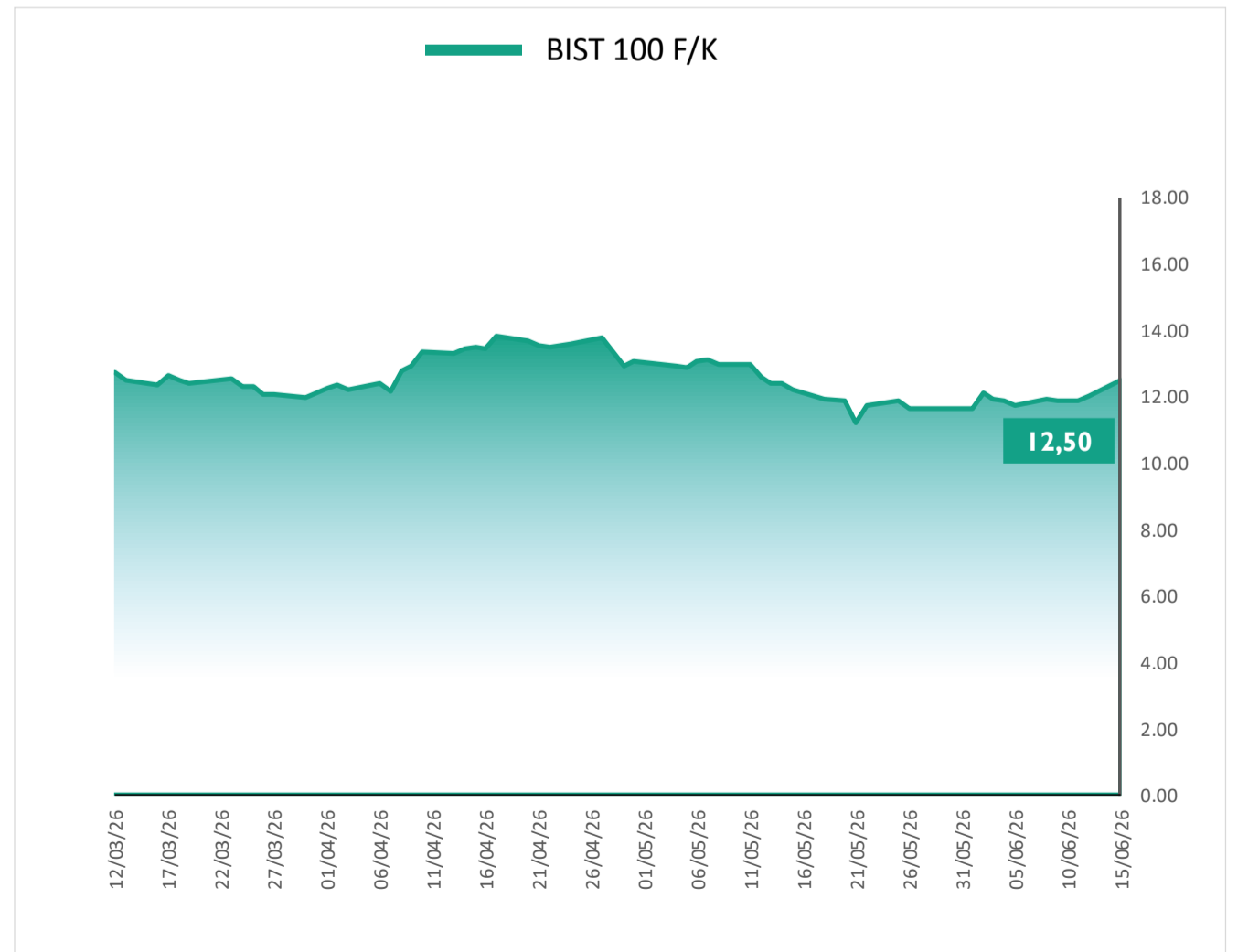
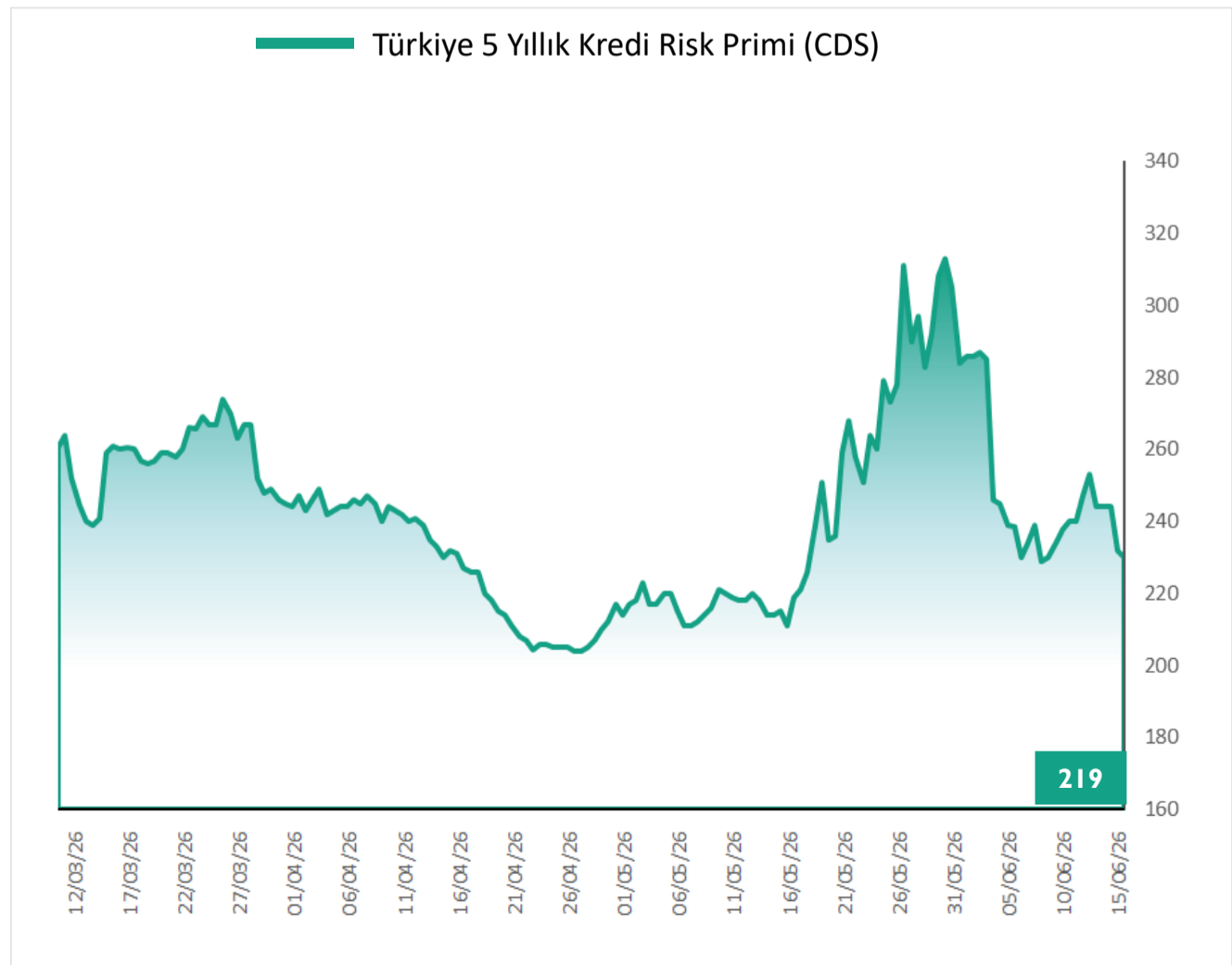
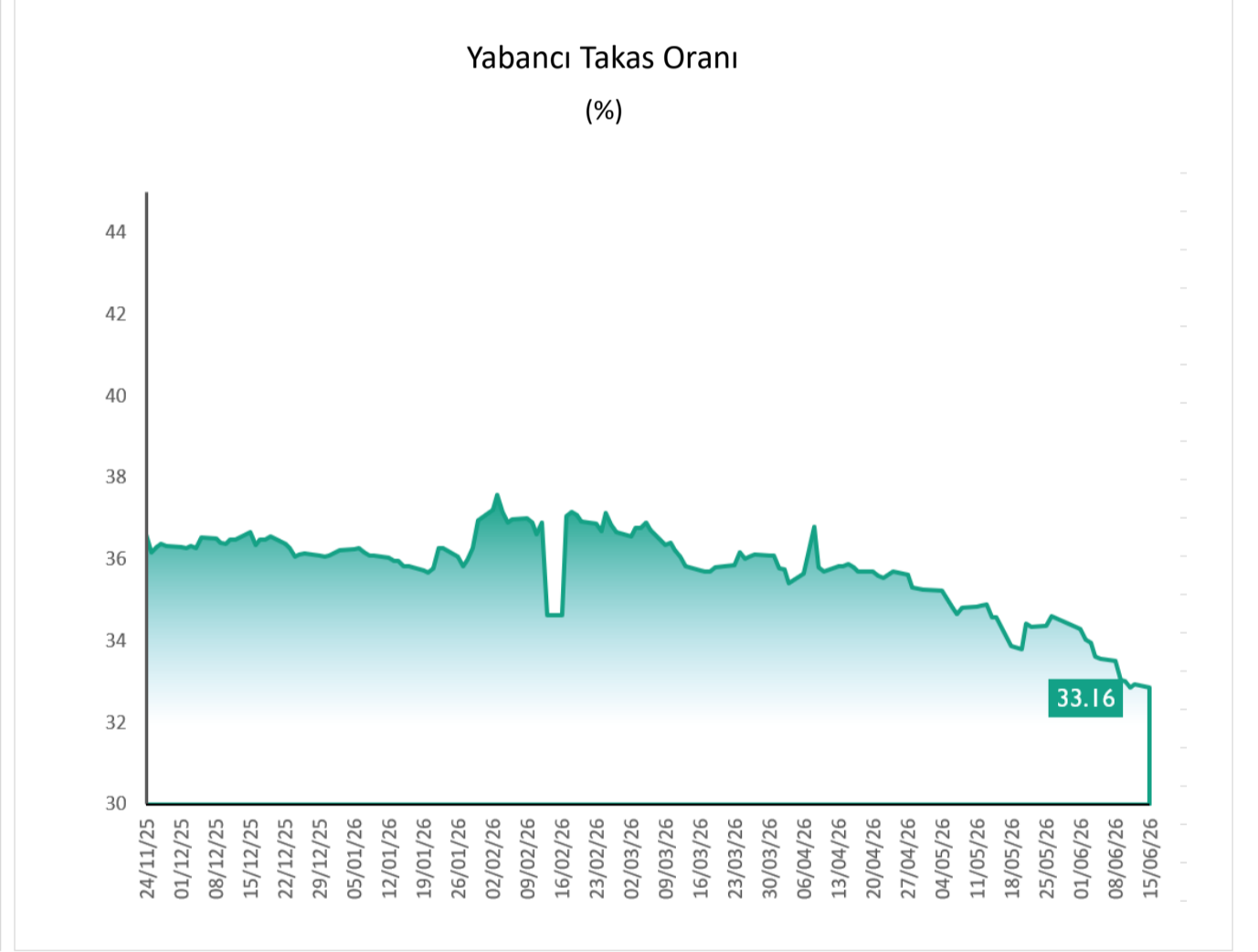
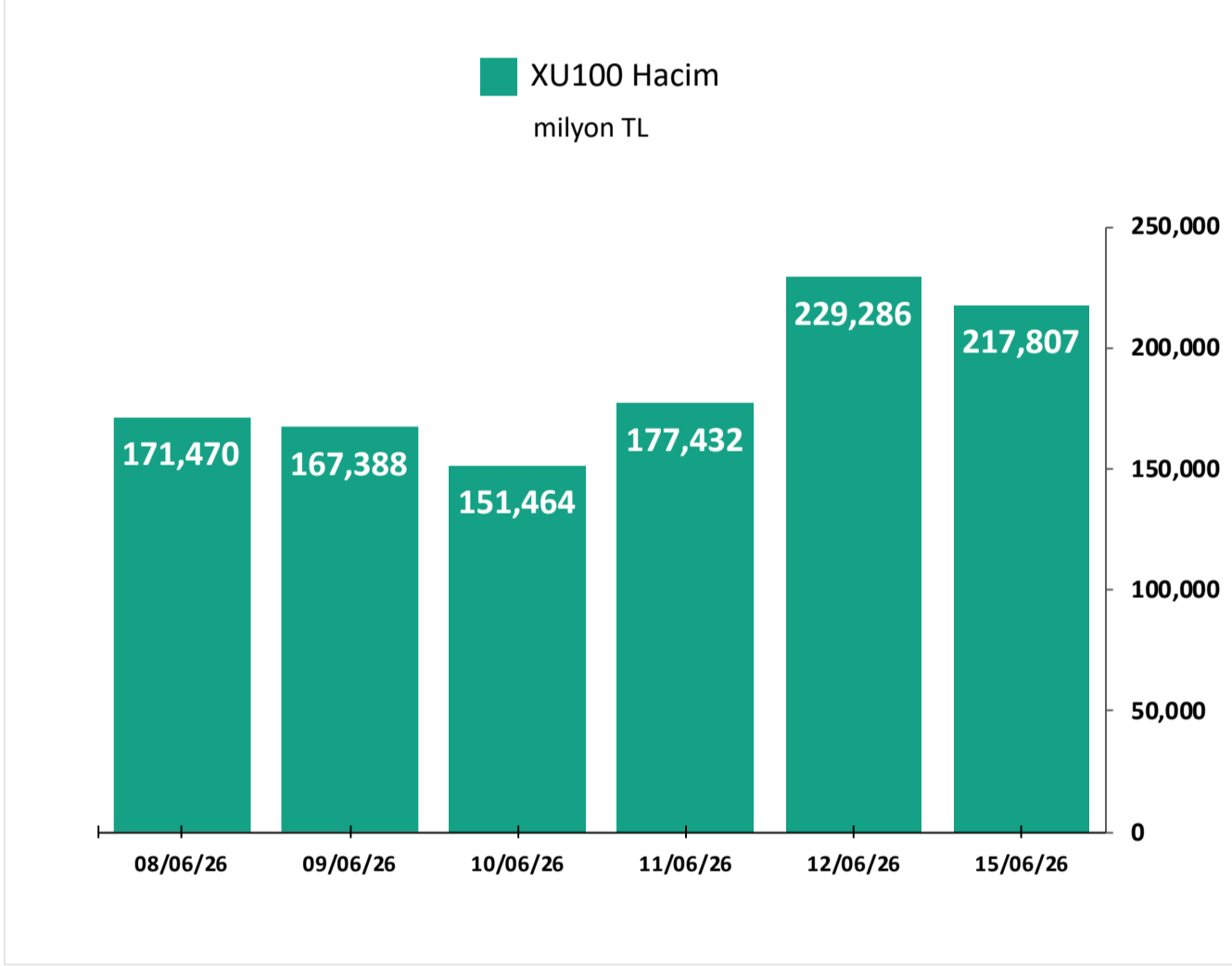
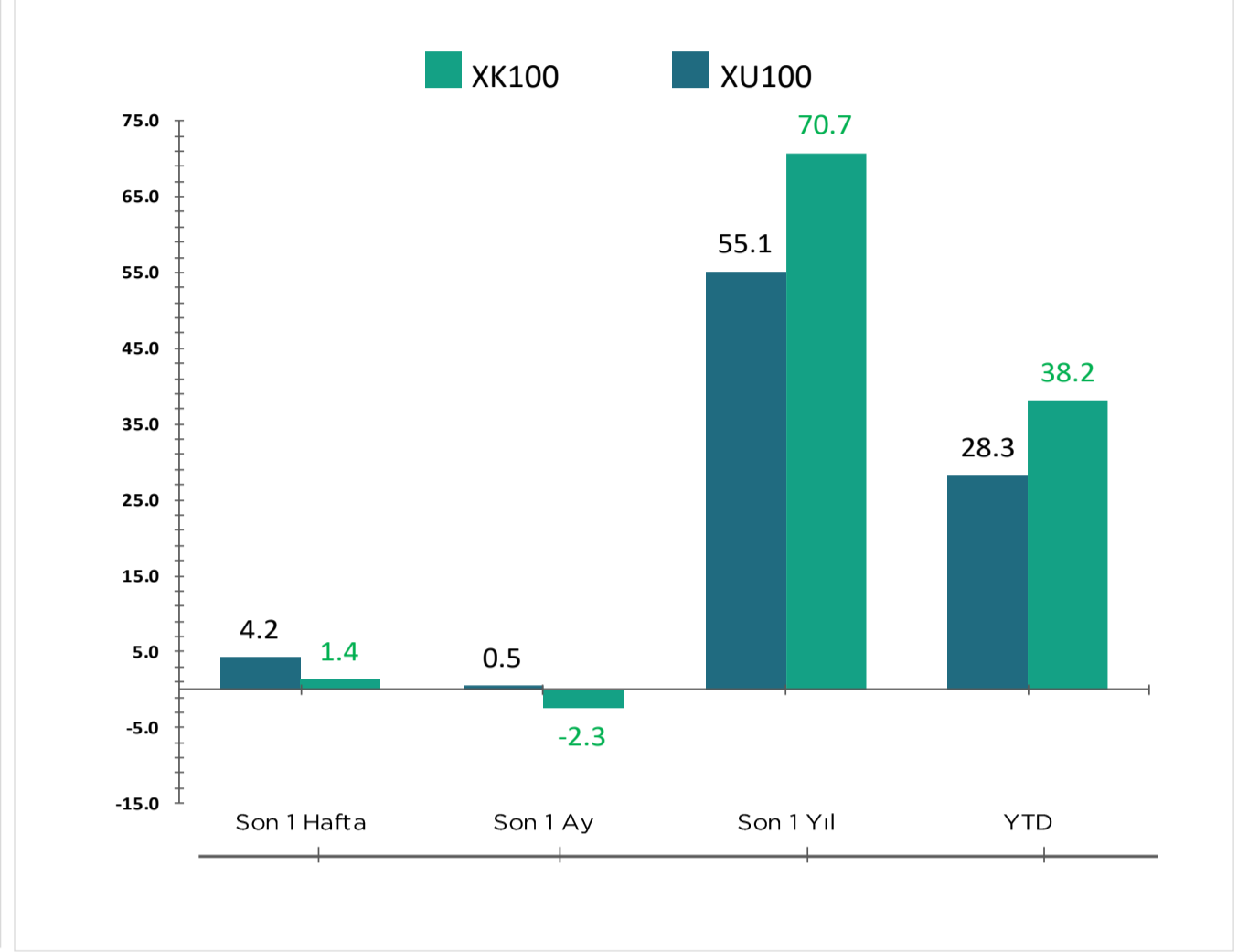
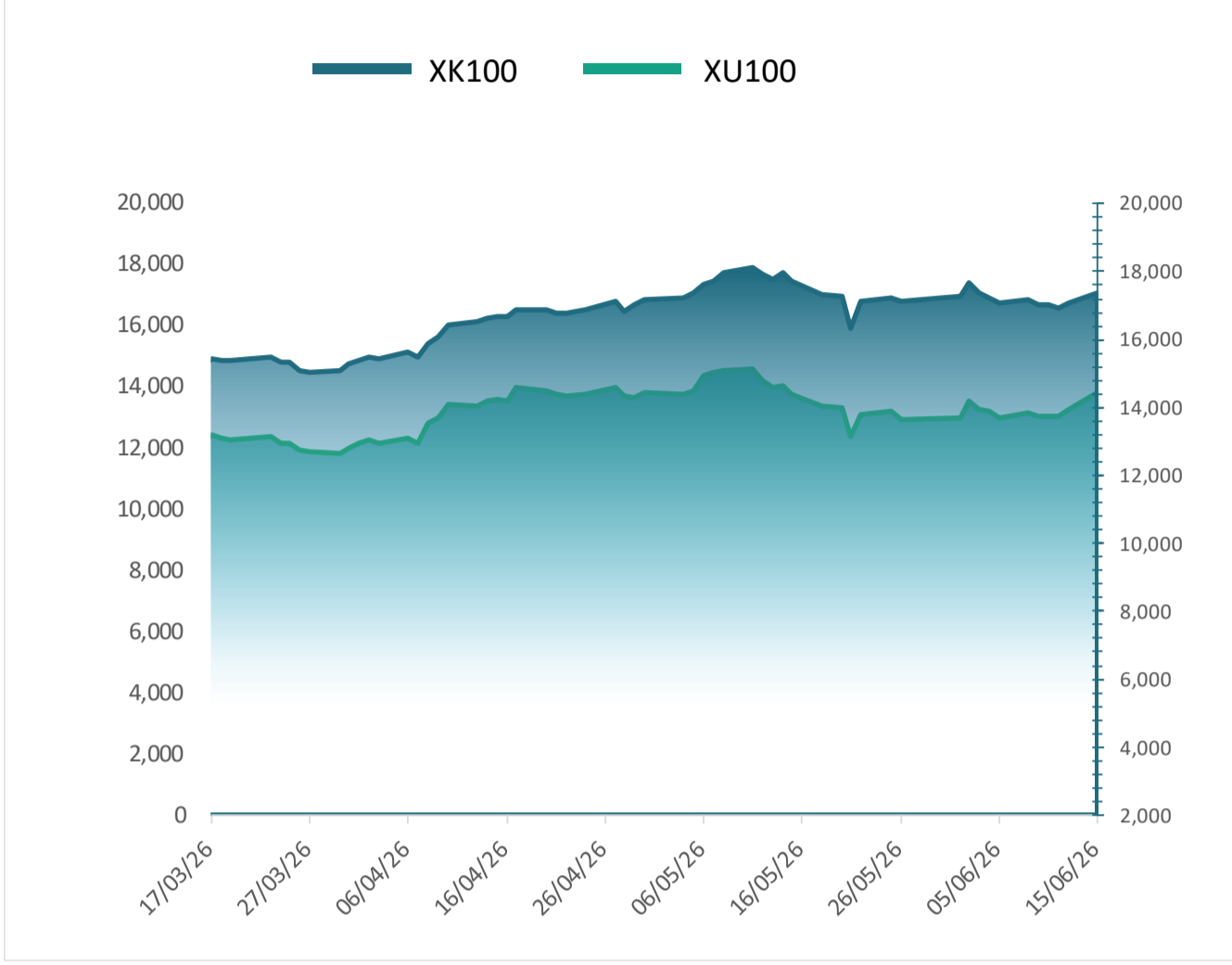
Söz konusu dönemde otomobil satışlarındaki yerli araç payı %35, hafif ticari araç pazarında ise %23 olarak **gerçekleşti**.

Piyasa Bilgileri	FROTO Tİ
Kapanış (TL/hisse)	90.1
Kapanış (USD/hisse)	2.0
Piyasa Değeri (milyon TL)	316,170
Piyasa Değeri (milyon USD)	6,845
Firma Değeri (milyon TL)	422,608
Sermaye (milyon TL)	3,509
Halka Açıklık Oranı (%)	18

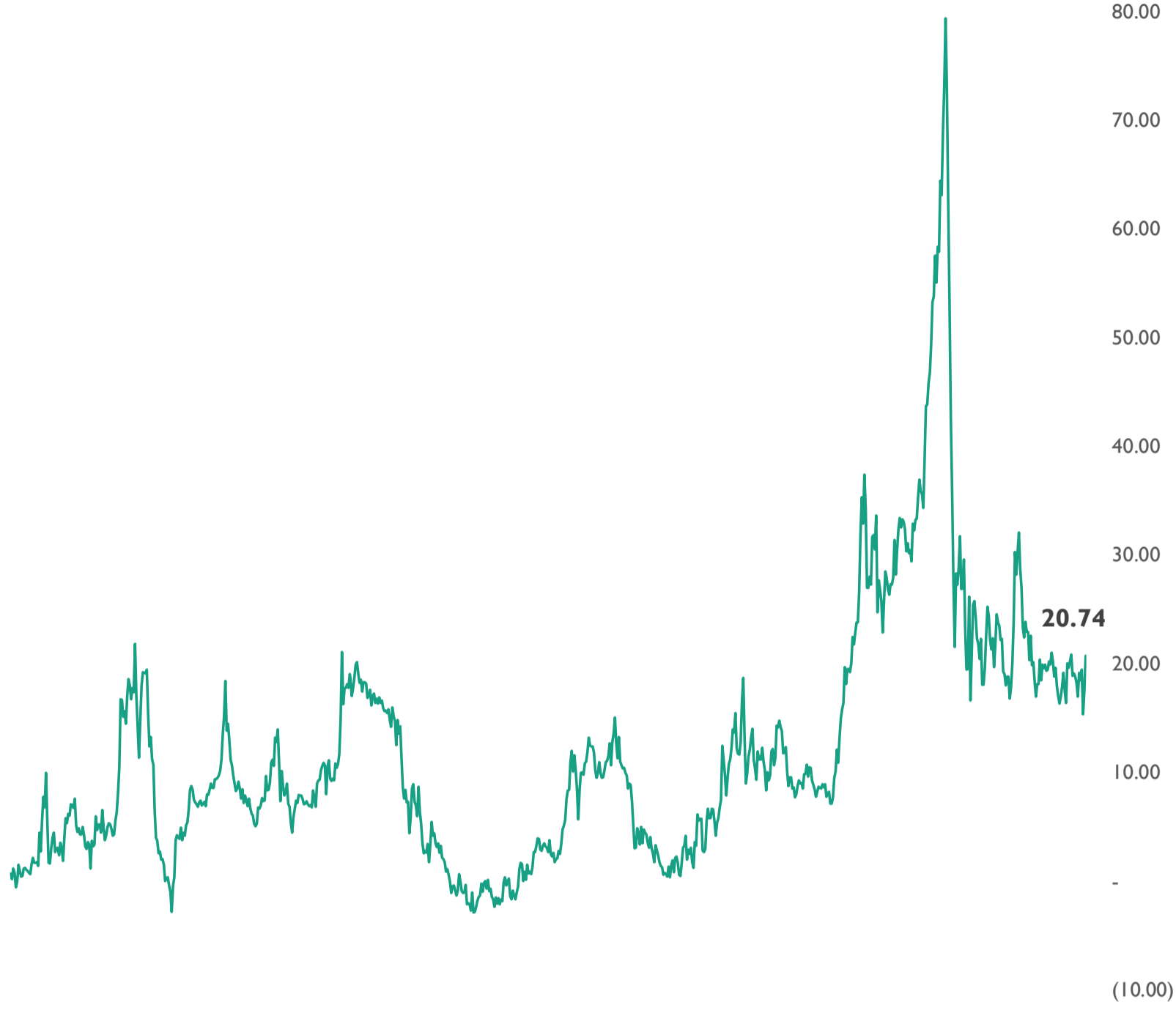
Piyasa Bilgileri	TOASO Tİ
Kapanış (TL/hisse)	315.3
Kapanış (USD/hisse)	6.8
Piyasa Değeri (milyon TL)	157,625
Piyasa Değeri (milyon USD)	3,412
Firma Değeri (milyon TL)	205,841
Sermaye (milyon TL)	500
Halka Açıklık Oranı (%)	24

Piyasa Bilgileri	DOAS Tİ
Kapanış (TL/hisse)	204.0
Kapanış (USD/hisse)	4.4
Piyasa Değeri (milyon TL)	44,880
Piyasa Değeri (milyon USD)	972
Firma Değeri (milyon TL)	72,462
Sermaye (milyon TL)	220
Halka Açıklık Oranı (%)	39

Grafikler

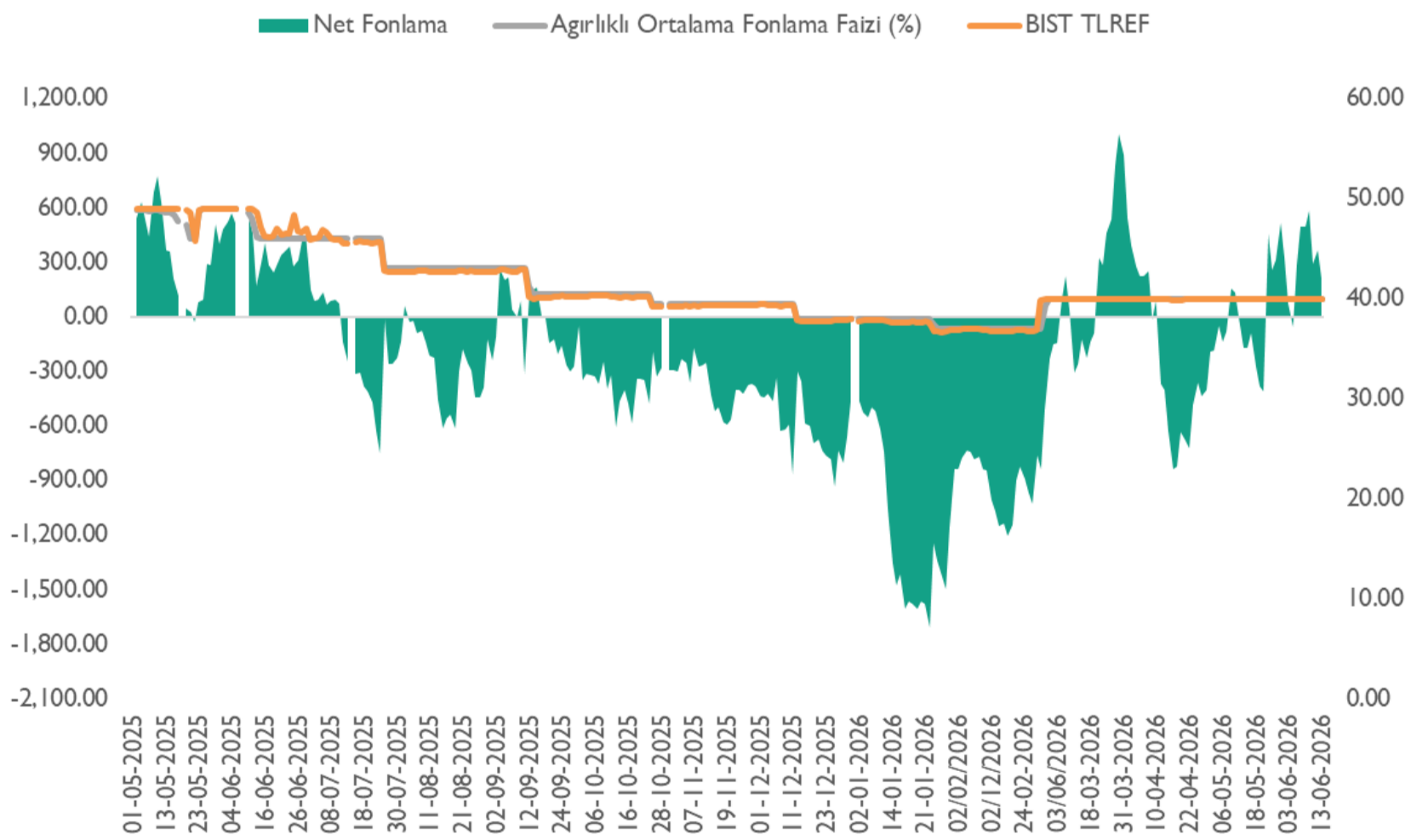


Altın S1 İskonto / Prim Görünümü (%)



*Altın S1'in 0,01 gram altın fiyatına oranlanması ile elde edilen bu oranının 0'ın altında olması Altın S1'in iskontolu olarak işlem görmesine, 0'ın üstünde olması ise primli olarak işlem görmesine işaret etmektedir.

Net Fonlama Maliyeti



*TLREF %39,99 ve fonlama maliyeti %40,00 seviyelerinde gerçekleşirken, net fonlama 211,3 milyar TL açık verdi.

Temettü Takvimi

Hisse	Nakit Kar Payı Kullanım Tarihi	Brüt Temettü Toplam (mn TL)	HBT (Brüt)	Toplam Temettü Verimi (%)	Nakit Kar Payı Ödeme Şekli
KATILIM					
AAGYO	17.06.2026	299	0.43	2.4%	Peşin
BIMAS	17.06.2026	8,400	7.00	1.8%	I. Taksit (1/3)*
BASGZ	18.06.2026	1,400	2.00	3.8%	Peşin
EMPAE	18.05.2026	17	0.10	0.1%	Peşin
KATILIM DIŞI					
ULKER	19.06.2026	2,117	5.73	4.9%	Peşin

HBT: Hisse Başı Temettü

* 3 Taksit şeklinde ödenecektir.

Haftalık Ekonomik Takvim

Saat	Ülke	Dönem	Veri	Beklenti	Önceki
15 Haziran 2026 - Pazartesi					
10:00	Türkiye	Nisan	Sanayi Üretimi (Aylık)		4,5%
10:00	Türkiye	Nisan	Sanayi Üretimi (Yıllık)		-1,1%
11:00	Türkiye	Mayıs	Bütçe Dengesi		-338,70B
12:00	Euro Bölgesi	Nisan	Ticaret Dengesi		7,8B
12:00	Euro Bölgesi	Nisan	Sanayi Üretimi (Aylık)		0,2%
12:00	Euro Bölgesi	Nisan	Sanayi Üretimi (Yıllık)		-2,1%
16:15	ABD	Mayıs	Sanayi Üretimi (Aylık)	0.3%	0.6%
16:15	ABD	Mayıs	Sanayi Üretimi (Yıllık)		1,35%
16 Haziran 2026 - Salı					
10:00	Türkiye	Mayıs	Konut Fiyat Endeksi		223,4
12:00	Euro Bölgesi	Haziran	ZEW Ekonomik Hissiyat		-9,1
15:15	ABD		ADP İstihdam Değişimi (Haftalık)		29,00K
15:30	ABD	Mayıs	İthalat Fiyat Endeksi (Aylık)		1,9%
15:30	ABD	Mayıs	İhracat Fiyat Endeksi (Aylık)		3,3%
15:30	ABD	Mayıs	İnşaat Başlangıçları (Aylık)	-2.2%	-2,8%
22:30	ABD		Amerikan Petrol Enstitüsü Ham Petrol Stokları (Haftalık)		-9,119M
17 Haziran 2026 - Çarşamba					
12:00	Euro Bölgesi	Nisan	TÜFE (Aylık)	0.1%	0.1%
12:00	Euro Bölgesi	Nisan	TÜFE (Yıllık)	3,2%	3,2%
12:00	Euro Bölgesi	Nisan	Çekirdek TÜFE (Aylık)		0,3%
12:00	Euro Bölgesi	Nisan	Çekirdek TÜFE (Yıllık)	2,5%	2,5%
15:30	ABD	Mayıs	Perakende Satışlar (Aylık)	0.4%	0,5%
15:30	ABD	Mayıs	Çekirdek Perakende Satışlar (Aylık)	0.3%	0,7%
15:30	ABD	Mayıs	Perakende Satışlar (Yıllık)		4,87%
21:00	ABD		Fed Faiz Kararı	3,75%	3,75%
18 Haziran 2026 - Perşembe					
11:00	Euro Bölgesi	Nisan	Cari Denge		14,9B
14:00	Türkiye		TCMB PPK Toplantı Özeti		
14:30	Türkiye		Menkul Kıymet İstatistikleri (USD)		-857M
15:30	ABD	Haziran	Philadelphia Fed İmalat Endeksi		-0,4
15:30	ABD		İşsizlik Maaşı Başvuruları		229K
19 Haziran 2026 - Cuma					
Tatil	ABD		Tüm Gün Tatil		
10:00	Türkiye	Haziran	Kapasite Kullanım Oranı		74,2%
10:00	Türkiye	Haziran	Reel Kesim Güven Endeksi		103,3

Kaynak: Bloomberg, Matriks, Foreks, Investing.com



Araştırma Kapsamındaki Hisseler

Şirket	Hisse Kodu	Son Fiyat (TL)	Hedef Fiyat (TL)	Getiri Potansiyeli (%)	Tavsiye	Piyasa Değeri (milyon TL)	Ortalama Hacim (milyon TL)	F/K		FD/FAVÖK	
								26T	27T	26T	27T
Bankacılık											
Albaraka Türk	ALBRK	8.83	12.80	%45	AL	22,075	212				
Demir - Çelik											
Ereğli Demir Çelik	EREGL	40.20	42.90	%7	TUT	281,400	5,391	40.76	23.46	7.95	5.23
Havacılık *											
Türk Hava Yolları	THYAO	325.75	400.00	%23	AL	449,535	12,270	3.54	3.28	4.10	3.88
Pegasus Hava Taşımacılığı	PGSUS	181.20	314.00	%73	AL	90,600	1,764	4.20	3.92	5.61	5.60
Kimya											
Aksa	AKSA	12.02	15.40	%28	AL	46,698	269	16.64		7.32	
Perakende											
Bim Birleşik Mağazalar	BIMAS	394.00	505.00	%28	AL	472,800	3,745	20.11	15.44	8.56	7.01
Ebebek Mağazacılık	EBEBK	85.80	94.00	%10	AL	13,728	49	52.15	38.06	2.79	2.37
Mavi Giyim	MAVI	42.68	56.00	%31	TUT	33,910	310	9.16	7.54	2.63	2.20
Koton Mağazacılık	KOTON	14.93	21.00	%41	AL	12,387	51	47.94	7.88	1.92	1.49
Petrol & Gaz											
Tüpraş	TUPRS	231.90	376.90	%63	AL	446,824	5,209	7.28	7.67	3.13	3.70
Sağlık											
Mlp Sağlık Hizmetleri	MPARK	452.50	600.00	%33	AL	86,433	228	10.00	7.80	4.95	3.96
Lokman Hekim	LKMNH	15.68	27.70	%77	AL	3,387	34	12.18	8.40	4.72	3.69
Savunma											
Aselsan	ASELS	375.75	534.50	%42	TUT	1,713,420	10,170	37.91	29.87	27.67	19.87
Yazılım											
Logo Yazılım	LOGO	142.70	249.00	%74	AL	13,557	138	15.77	9.44	5.01	3.77
Hitit Bilgisayar Hizmetleri	HTTBT	41.76	65.00	%56	AL	12,528	30	20.03	15.90	11.62	9.41
Altyapı & Mühendislik											
Gülermak Ağır Sanayi	GLRMK	174.70	252.00	%44	TUT	56,358	774	8.97	8.81	7.12	6.76
Gayrimenkul											
Emlak G.M.Y.O.	EKGYO	20.86	31.00	%49	AL	79,268	2,048	5.58	5.33	6.49	6.39
Çimento											
Çimsa	CIMSA	51.40	74.40	%45	AL	48,603	252	8.48	7.53	6.33	5.19
Araştırma Kapsamı				%43							

Kaynak: Bloomberg, Rasyonet, Kuveyt Türk Yatırım Araştırma

*Havacılık sektör raporu katılım endeksinde yapılan değişiklik öncesinde hazırlanmıştır.



Kuveyt Türk Yatırım Araştırma Ekibi

Dr. Kutay Gözgör
ARAŞTIRMA DİREKTÖRÜ

Ubeyde Safvan Erbaş
YÖNETMEN
Teknik Analist

Muhammet Çakmak
KIDEMLİ UZMAN
Havacılık, Sağlık, Bilişim, GYO

Eren Bozdoğan
KIDEMLİ UZMAN
Perakende, Sanayi, Savunma,

Ali Osman Okut
UZMAN YARDIMCISI
Çimento

YASAL UYARI

Bu raporda yer alan bilgiler Kuveyt Türk Yatırım Menkul Değerler A.Ş. ("Kuveyt Türk Yatırım") tarafından genel bilgilendirme amacıyla hazırlanmıştır. Burada yer alan bilgi, yorum ve tavsiyeler yatırım danışmanlığı kapsamında değildir. Yatırım danışmanlığı hizmeti; aracı kurumlar, portföy yönetim şirketleri, mevduat kabul etmeyen bankalar ile müşteri arasında imzalanacak yatırım danışmanlığı sözleşmesi çerçevesinde, kişilerin risk ve getiri tercihleri dikkate alınarak kişiye özel sunulmaktadır. Burada yer alan yorum ve tavsiyeler ise genel niteliktedir, herhangi bir yatırım aracının alım ya da satımı için öneri niteliğinde yorumlanmamalıdır. Bu tavsiyeler mali durumunuz ile risk ve getiri tercihlerinize uygun olmayabilir. Bu nedenle, sadece burada yer alan bilgilere dayanılarak mali durumunuz, risk ve getiri beklentileriniz ile uyumlu olmayan yatırım kararları vermeniz beklentilerinize uygun olmayan sonuçlar doğurabilir. Burada yapılan analizlere dayanarak yapılan yatırımlar zararlarla da sonuçlanabilir. Bu rapora dayanarak yapılan herhangi bir yatırımın sonucu Müşteri'ye aittir. Bu sonuçlardan dolayı Kuveyt Türk Yatırım ve çalışanları hiçbir sorumluluk üstlenmemektedir. Bu raporda yer alan bilgiler, güvenilir olduğuna inanılan kaynaklardan derlenmiş olmakla birlikte kesinlikleri ve doğrulukları garanti edilmemektedir. Bu nedenle, bu bilgilerin tam veya doğru olmamasından, kullanılan kaynaklardaki hata ve eksik bilgilerden dolayı doğabilecek zararlar konusunda Kuveyt Türk Yatırım ve çalışanları herhangi bir sorumluluk kabul etmez. Raporda yer alan bilgiler Kuveyt Türk Yatırım'ın yazılı izni olmadan çoğaltılamaz, yayınlanamaz veya üçüncü kişiler ile paylaşılamaz.

İletişim ve Haberleşme için:

 arastirma@kuveytturkyatirim.com.tr