

### Piyasalarda Gözler Fed'in Kararında Olacak...

- ABD ile İran arasında sağlanan anlaşma ve tarafların 19 Haziran Cuma günü İsviçre'de bir araya gelerek süreci resmîyete dökmeye hazırlanması, küresel piyasalarda risk iştahını desteklemeye devam ederken, petrol tarafında arz endişelerinin azalması fiyatlamalarda belirgin bir geri çekilmeyi beraberinde getirdi. İran petrolünün yeniden küresel piyasalara daha güçlü şekilde dönebileceğine yönelik beklentilerle Brent petrol %5'in üzerinde düşüşle 78 dolara seviyelerine gerileyerek Mart ayından bu yana ilk kez 80 doların altında kapanış yaptı. Enerji fiyatlarındaki düşüş, enflasyon görünümü ve tüketici harcamaları açısından olumlu okunurken, ABD borsalarında teknoloji ve çip hisselerinden döngüsel sektörlere doğru rotasyon öne çıktı. Dünkü işlem gününde Dow Jones %0,64 yükselişle rekor kapanış gerçekleştirirken, S&P 500 %0,57 ve Nasdaq %1,15 geriledi. Geçen hafta halka arz edilen SpaceX yaklaşık %5 yükselişle güçlü seyrini korurken, yapay zeka destekli kodlama aracı Cursor'ın geliştiricisi Anysphere'ı satın almasına yönelik haber akışı da hisseye ilgiyi destekledi.
- Geride bıraktığımız günde Borsa İstanbul yatay pozitif bir görünüm sergiledi. BIST 100 endeksi seansı %0,32 artışla 14,493 puan seviyesinden tamamladı. Bankacılık endeksi %0,13, Katılım 100 endeksi ise %0,10 artış kaydetti. Gen İlaç ve Kontrolmatik hisselerinde tavan fiyatlamalar takip edilirken, endekste %11 ağırlığa sahip Aselsan ise %4,86 yükseldi. Diğer yandan MLP Sağlık ve BİM, sırasıyla %5,03 ve %2,03 düşüşle negatif tarafta yer aldı. Geçtiğimiz günde endekse 3 milyar TL para girişi gerçekleşti. Türkiye'nin kredi risk primi (CDS) 218 puan seviyesinde kaydedildi. Tahvil piyasasında ise karmaşık bir görünüm izlendi. Kısa, vadeli tahvil faizleri sırasıyla %0,17 düşerken orta ve uzun vadeli tahvil faizleri %0,40 ve %0,61 artış gösterdi. **TLREF %39,99 ve fonlama maliyeti %40,00 seviyelerinde gerçekleşirken, net fonlama 46,8 milyar TL açık verdi.**
- TÜİK tarafından açıklanan verilere göre Nisan ayında perakende satış hacmi aylık bazda %1,7 azalırken yıllık bazda %11,4 arttı. Alt kırımlar incelendiğinde yıllık bazda en yüksek artış %18,6 ile bilgisayar, kitap ve iletişim aygıtlarında gözlemlendi.

### Ne Bekliyoruz...

- Borsa İstanbul'da Orta Doğu'da barış haberleri ve jeopolitik risklerdeki azalma ile birlikte pozitif görünüm korunuyor. Önümüzdeki dönemde bölgedeki tansiyonun yeniden yükselip yükselmeyeceği piyasaların yönü açısından belirleyici olmaya devam edecek. Taraflardan gelecek açıklamalar ve nükleer müzakerelerde kaydedilecek ilerleme, piyasalarda oynaklığın artmasına neden olabilir. Petrol fiyatlarındaki geri çekilmeyi küresel makroekonomik görünüm açısından olumlu değerlendiriyoruz. Ancak bu düşüşün kalıcılığı ve boyutu, olası anlaşmanın detayları ile nükleer görüşmelerin seyrine bağlı olacak. Mevcut görünüm altında, Türkiye Cumhuriyet Merkez Bankası'nın (TCMB) 23 Temmuz toplantısında 1 Mart'ta ara verilen bir hafta vadeli repo ihalelerine yeniden başlamasını, likidite yönetiminde normalleşme sürecinin ilk adımı olarak görüyoruz. Faiz indirim döngüsünün ise enflasyondaki iyileşmenin kalıcı hale gelmesi ve beklentilerdeki düzelmelerin sürmesi halinde 10 Eylül toplantısında yeniden başlayabileceğini düşünüyoruz. Öte yandan, SPK'nın fiili dolaşım oranlarının hesaplanmasına ilişkin düzenlemesinin ardından bazı hisselerde fiili dolaşım oranlarının gerilemesi, endeks ağırlıkları ve endeks kompozisyonunda değişiklikleri gündeme getirebilir. Bu nedenle önümüzdeki dönemde endeks hesaplamalarına ilişkin gelişmelerin yakından takip edilmesi gerektiğini düşünüyoruz.
- Teknik görünüm tarafında ise endeksin 14.000-14.100 puan direnç bölgesinin üzerinde kapanış gerçekleştirmesini olumlu karşılıyoruz. Bu bölge üzerinde kalıcılığın sağlanması halinde yükseliş hareketinin 14.620 ve ardından 14.760 puan seviyelerine doğru ivme kazanabileceğini değerlendiriyoruz. Olası kar realizasyonları ve geri çekilmelerde ise 14.240 ve 14.100 puan seviyeleri kısa vadeli önemli destek noktaları olarak öne çıkıyor.
- Yeni güne başlarken, bugünkü Fed kararı öncesinde ABD vadeliinde pozitif, Avrupa vadeliinde satıcı, Asya borsalarının genelinde ise alıcı bir seyir öne çıkıyor. Orta Doğu'da sağlanan anlaşmanın ardından Brent petrolde sert geri çekilmenin devam etmesi, kısa vadede küresel merkez bankalarının para politikası duruşunda belirgin bir değişim oluşturmaya da enerji fiyatları üzerinden enflasyon patikasında kademeli bir iyileşme beklentisini destekliyor. Bununla birlikte, bölgedeki toparlanmanın kademeli ilerleyebileceğini ve güvenli geçişlerin kalıcı şekilde tesis edilmesinin zaman alabileceğini değerlendiriyoruz. Günün ajandasında gözler Fed'in faiz kararında olacak. Kevin Warsh'ın başkanlığındaki ilk toplantı olması nedeniyle karar metninin, güncellenmiş ekonomik projeksiyonların ve Dot Plot'un vereceği mesajlar piyasalar tarafından yakından izlenecek. Ayrıca ABD'de açıklanacak perakende satışlar verisi de tüketim görünümü açısından önemli olacak. Verinin güçlü gelmesi, Fed'in faiz indirimleri konusunda daha temkinli kalabileceği beklentisini güçlendirebilir.

### Ekonomik Takvim

- 12:00 - Euro Bölgesi Enflasyon Verisi
- 21:00 - Fed Faiz Kararı

Katılım Endeksleri	TL	USD
XKTUM / XKTUM	18,477	400
XK100 / XK100	17,105	370
XU100 / XU100	14,493	314
Günlük Değişim XKTUM		0.53%
Günlük Değişim XK100		0.10%
Günlük Değişim XU100		0.32%
Günlük Hacim (XKTUM)	TL101,296 mn	
Günlük Hacim (XK100)	TL84,880 mn	
Günlük Hacim (XU100)	TL191,820 mn	

XKTUM Piyasa Değeri	TL7,162.8 mn
XKTUM Dolaşımdaki Hisse Oranı	35%
Üç Aylık Ortalama Hacim	TL99,391 mn

XK100 Getiriler (TL)	Δ	Δ
1H / 1A	3.00%	-2.16%
3A / 12A	16.57%	70.23%

XKTUM En Yüksek Hacim	TL mn	Δ
ASELS	11,795	4.86%
TUPRS	6,620	-2.80%
EUPWR	4,650	-2.70%
EREGL	4,587	0.25%
BIMAS	4,208	-2.03%

XKTUM En Çok Yükselenler	TL	Δ
GENIL	9.46	10.00%
ESCOM	6.16	10.00%
SOKE	16.96	9.99%
CEMZY	16.74	9.99%
KONTR	6.83	9.98%

XKTUM En Çok Düşenler	TL	Δ
RALYH	204.00	-6.42%
CELHA	13.81	-6.05%
DOGUB	91.55	-5.28%
MPARK	429.75	-5.03%
SUNTK	30.02	-4.82%

\* XKTUM = BIST Katılım Tüm Endeksi

\*\* XK100 = BIST Katılım 100 Endeksi

\*\*\* XU100 = BIST 100 Endeksi



## Şirket Haberleri

 Katılım Endeksi Şirket Haberleri

 Diğer Şirket Haberleri

### Aselsan <ASELS TI, TUT, 534.50 TL> 780 Milyon Avro Tutarında Sözleşme İmzaladı.

Şirket, Savunma Sanayii Başkanlığı ile hava savunma sistemlerine ilişkin olarak 780 milyon avro tutarında sözleşme imzaladı. Bahsi geçen tutar şirketin 2025 yılı hasılatının %23'lük dilimine tekabül etmektedir.

Şirket, 1Ç26'da yıllık bazda %15 artışla 34.306 milyon TL satış geliri açıklarken, bakiye sipariş (backlog) büyüklüğü 2026 yılının ilk çeyreği itibarıyla geçen yılın aynı dönemine göre %39 artışla 20,7 milyar ABD dolarına yükselerek tarihi zirve seviyesini yeniledi. ASELSAN'da 2026 yılına ilişkin görünümü değerlendirirken, resmin merkezinde güçlü sipariş görünürlüğü ve bu görünürlüğü destekleyen kapasite yatırımlarının yer aldığını düşünüyoruz. Son yıllarda istikrarlı biçimde artan bakiye sipariş portföyü, şirketin yüksek gelir taşıma kapasitesini ortaya koyarken; bu çerçevede 2026 beklentimize bakacak olursak artan teslimat temposu, yüksek sipariş birikiminin beslediği yatırım iştahı ve entegre hava savunma, radar, elektronik harp ve komuta-kontrol ekseninde stratejik projelerin ağırlığının yükseldiği bir büyüme kompozisyonu olarak şekillendiriyoruz.

**Aselsan için hedef fiyatımızı 534.50 TL ve tavsiyemizi TUT olarak sürdürüyoruz. Şirket hisseleri 2026T'ye göre 40.23x F/K ve 29.35x FD/FAVÖK çarpanlarıyla işlem görmektedir.**

### BİM Birleşik Mağazalar <BIMAS TI, AL, 505 TL> Dost Katılım Bankası İçin Faaliyet İzni Aldı.

Bankacılık Denetleme Düzenleme Kurulu (BDDK); BİM Birleşik Mağazalar, Desto Atık Yönetimi, Dost Global Danışmanlık, GDP Gıda Paketleme ve Es Global Gıda ortaklığıyla 10 milyar TL sermaye ile kurulan Dost Katılım Bankası için faaliyet izni verdi.

**BİM için hedef fiyatımızı 505 TL ve tavsiyemizi AL olarak sürdürüyoruz. Şirket hisseleri 2026T'ye göre 20.43x F/K ve 8.68x FD/FAVÖK çarpanlarıyla işlem görmektedir.**

### Mopaş Marketçilik <MOPAS TI> 5 Mwp GES Yatırımını Tamamladı.

Şirket, enerji maliyetlerini azaltmak, elektrik fiyat artışlarının etkisini sınırlamak ve karbon ayak izini düşürmek amacıyla hayata geçirdiği 5 Mwp kurulu güce sahip Mopaş Nicksar Güneş Enerjisi Santrali (GES) yatırımının tamamlanarak faaliyete alındığını açıkladı. Toplam yatırım maliyeti yaklaşık 2,5 milyon dolar olan proje ile şirketin toplam elektrik tüketiminin yaklaşık %45'inin yenilenebilir enerji kaynaklarından karşılanması hedeflenmektedir. Söz konusu yatırımın, şirketin enerji maliyetlerini kontrol etmesi ve operasyonel karlılığa katkı sağlamasını bekliyoruz.

Piyasa Bilgileri	ASELS TI
Kapanış (TL/hisse)	394.0
Kapanış (USD/hisse)	8.5
Piyasa Değeri (milyon TL)	1,796,640
Piyasa Değeri (milyon USD)	38,878
Firma Değeri (milyon TL)	1,818,724
Sermaye (milyon TL)	4,560
Halka Açıklık Oranı (%)	26

Piyasa Bilgileri	BIMAS TI
Kapanış (TL/hisse)	384.0
Kapanış (USD/hisse)	8.3
Piyasa Değeri (milyon TL)	463,200
Piyasa Değeri (milyon USD)	10,023
Firma Değeri (milyon TL)	491,317
Sermaye (milyon TL)	600
Halka Açıklık Oranı (%)	68

Piyasa Bilgileri	MOPAS TI
Kapanış (TL/hisse)	35.2
Kapanış (USD/hisse)	0.8
Piyasa Değeri (milyon TL)	9,615
Piyasa Değeri (milyon USD)	208
Firma Değeri (milyon TL)	9,080
Sermaye (milyon TL)	273
Halka Açıklık Oranı (%)	21

## Şirket Haberleri

 Katılım Endeksi Şirket Haberleri

 Diğer Şirket Haberleri

### Netaş Telekomünikasyon <NETAS TI> 19,6 Milyon Dolar Tutarında Sunucu Siparişi Aldı.

Şirket, Türkiye'nin önde gelen telekom operatörlerinden biri olan müşterisinden sunucu satışı kapsamında 19,5 milyon dolar tutarında sipariş aldı. Ürün teslimatlarının 2026 yılı içerisinde gerçekleştirilmesi, satış sonrası destek hizmetlerinin ise 7 yıl boyunca sağlanması planlanmaktadır. Söz konusu sipariş tutarı, şirketin 2025 yılı hasılatının yaklaşık %8'ine tekabül etmekte olup, şirketin ciro ve karlılığına olumlu katkı sağlamasını bekliyoruz.

### CVK Maden <CVKMD TI> Ortağından 403 Milyon TL Tutarında Finansman Desteği Aldı.

Şirket, ortağı Hüseyin Çevik tarafından şirket faaliyetlerinde kullanılmak üzere 4-15 Haziran tarihleri arasında yaklaşık 403 milyon TL tutarında borç finansmanı sağlandığını açıkladı. Şirket 1Ç26 finansallarına göre 2,78 milyar TL net borç pozisyonundadır.

### DOF Robotik <DOFRB TI> İstanbul'da 157,5 Milyon TL Tutarında Arsa Yatırımı Gerçekleştirdi.

Şirket, Yönetim Kurulu kararı kapsamında İstanbul'da yer alan 5.68 bin metrekare büyüklüğündeki arsayı 157,5 milyon TL bedelle satın alarak, işlemin 16 Haziran tarihi itibarıyla tamamlandığını açıkladı. Söz konusu alım ile birlikte şirket, Sınırlı Sorumlu Kuzey Marmara Toplu İşyeri Yapı Kooperatifi'nde %1,30 oranında ortaklık hakkı elde etmiş olup, yatırımın şirketin üretim ve operasyonel kapasitesinin geliştirilmesine yönelik uzun vadeli hedeflerini desteklemesinin beklendiği aktarıldı. Söz konusu işlem, şirketin 2025 yılı finansal tablolarına göre aktif toplamına oranı %4,58, maddi duran varlıkların net değerine oranı %38,8 ve hasılatının %15,5'lik dilimine tekabül etmektedir. Ayrıca şirket, 303 milyon TL net borç pozisyonundadır.

### Türk İlaç <TRILC TI> Pharexpo İlaç İle Pazarlama ve Dağıtım Anlaşması İmzaladı.

Şirket, ürettiği ilaçların eczane pazarında pazarlama ve dağıtımını kapsamında Pharexpo İlaç Ecza Deposu ile anlaşma sağladı. Anlaşmanın şirketin hasılat ve FAVÖK'üne olumlu yansımaları beklenmektedir.

Diğer yandan şirket, 6 Ocak 2026 tarihinde Ceo Pharma İlaç Ecza Deposu ile imzalanan pazarlama ve dağıtım anlaşmasının feshedildiğini açıkladı.

### Banvit'e <BANVT TI> TMSF Denetim Kayyımı Olarak Atandı.

Şirket, İstanbul Cumhuriyet Başsavcılığı tarafından başlatılan soruşturmaya ilişkin olarak Tasarruf Mevduatı Sigorta Fonu'nun denetim kayyımı olarak atandığını ve şirketin yönetim organının karar ve işlemlerinin geçerliliğinin kayyımın onayına bağlı kılındığını açıkladı.

Piyasa Bilgileri	NETAS TI
Kapanış (TL/hisse)	71.2
Kapanış (USD/hisse)	1.5
Piyasa Değeri (milyon TL)	4,615
Piyasa Değeri (milyon USD)	100
Firma Değeri (milyon TL)	7,327
Sermaye (milyon TL)	65
Halka Açıklık Oranı (%)	35

Piyasa Bilgileri	CVKMD TI
Kapanış (TL/hisse)	46.3
Kapanış (USD/hisse)	1.0
Piyasa Değeri (milyon TL)	64,848
Piyasa Değeri (milyon USD)	1,403
Firma Değeri (milyon TL)	67,633
Sermaye (milyon TL)	1,400
Halka Açıklık Oranı (%)	26

Piyasa Bilgileri	TRILC TI
Kapanış (TL/hisse)	1.3
Kapanış (USD/hisse)	0.0
Piyasa Değeri (milyon TL)	1,317
Piyasa Değeri (milyon USD)	28
Firma Değeri (milyon TL)	5,396
Sermaye (milyon TL)	162
Halka Açıklık Oranı (%)	73

Piyasa Bilgileri	BANVT TI
Kapanış (TL/hisse)	149.5
Kapanış (USD/hisse)	3.2
Piyasa Değeri (milyon TL)	14,954
Piyasa Değeri (milyon USD)	324
Firma Değeri (milyon TL)	13,691
Sermaye (milyon TL)	100
Halka Açıklık Oranı (%)	8

## Şirket Haberleri

 Katılım Endeksi Şirket Haberleri

 Diğer Şirket Haberleri

### Pay Alım Satım Bildirimleri:

Güzel Enerji Akaryakıt, Ereğli Demir Ve Çelik <EREGL TI> paylarından 3,5 milyon adet payı 39,92 - 40,74 TL fiyat aralığından satarak şirket sermayesindeki payını %0,156'ya düşürdü.

Rubenis Tekstil <RUBNS TI> Yönetim Kurulu Başkanı Osman İpek, yaklaşık 6 milyon adet payı 27,16 - 28,18 TL fiyat aralığından satarak şirket sermayesindeki payını %38,96'ya düşürdü.

Rubenis Tekstil <RUBNS TI> Yönetim Kurulu Başkan Vekili Cemil İpek, yaklaşık 2,5 milyon adet payı 28,00 - 28,50 TL fiyat aralığından satarak şirket sermayesindeki payını %0,37'ye düşürdü.

Rubenis Tekstil <RUBNS TI> Satın Alma Müdürü Can İpek, 1,6 milyon adet payı 27,60 - 28,28 TL fiyat aralığından satarak şirket sermayesindeki payını %0,57'ye düşürdü.

Dap Gayrimenkul <DAPGM TI> Yönetim Kurulu Başkan Yardımcısı Rafet Yılmaz, 15 milyon adet payı 10,51 - 10,54 TL fiyat aralığından satarak şirket sermayesindeki payını %23,17'ye düşürdü.

Dap Gayrimenkul <DAPGM TI> Yönetim Kurulu Başkanı Ziya Yılmaz, 15 milyon adet payı 10,51 - 10,55 TL fiyat aralığından satarak şirket sermayesindeki payını %35,56'ya düşürdü.

Merrill Lynch International, Empa Elektronik Sanayi <EMPAE TI> paylarından yaklaşık 240 bin adet pay satarak şirket sermayesindeki payını %4,93'e düşürdü.

Kevok Gayrimenkul İnşaat, Zeray Gayrimenkul <ZERGY TI> paylarından yaklaşık 1,2 milyon adet pay satarak şirket sermayesindeki payını %4,85'e düşürdü.

Göknur Gıda <GOKNR TI> pay geri alım programı kapsamında 651,7 bin adet payı geri aldı.

Margün Enerji Üretim <MAGEN TI> pay geri alım programı kapsamında 1 milyon adet payı 34,31 TL fiyattan geri aldı.

Margün Enerji Üretim <MAGEN TI> Yönetim Kurulu Başkanı Yusuf Şenel, 1 milyon adet payı 34,10 - 34,12 TL fiyat aralığından alarak şirket sermayesindeki payını %0,13'e yükseltti.

Ruzy Madencilik <RUZYE TI> Yönetim Kurulu Başkanı Mehmed Nureddin Çevik, 1 milyon adet payı 10,52 - 11,10 TL fiyat aralığından alarak şirket sermayesindeki payını %24,91'e yükseltti.

Emniyet Ticaret Ve Sanayi, Aksa Akrilik Kimya <AKSA TI> paylarından yaklaşık 1,4 milyon adet payı 11,88 - 12,00 TL fiyat aralığından alarak şirket sermayesindeki payını %25,43'e yükseltti.

Piyasa Bilgileri	EREGL TI
Kapanış (TL/hisse)	40.3
Kapanış (USD/hisse)	0.9
Piyasa Değeri (milyon TL)	282,100
Piyasa Değeri (milyon USD)	6,104
Firma Değeri (milyon TL)	313,571
Sermaye (milyon TL)	7,000
Halka Açıklık Oranı (%)	48

Piyasa Bilgileri	DAPGM TI
Kapanış (TL/hisse)	10.7
Kapanış (USD/hisse)	0.2
Piyasa Değeri (milyon TL)	28,355
Piyasa Değeri (milyon USD)	614
Firma Değeri (milyon TL)	29,629
Sermaye (milyon TL)	2,650
Halka Açıklık Oranı (%)	29

Piyasa Bilgileri	ZERGY TI
Kapanış (TL/hisse)	14.4
Kapanış (USD/hisse)	0.3
Piyasa Değeri (milyon TL)	9,033
Piyasa Değeri (milyon USD)	195
Firma Değeri (milyon TL)	9,749
Sermaye (milyon TL)	626
Halka Açıklık Oranı (%)	24

## Sektör Haberleri

 Katılım Endeksi Şirket  
Haberleri

 Diğer  
Şirket Haberleri

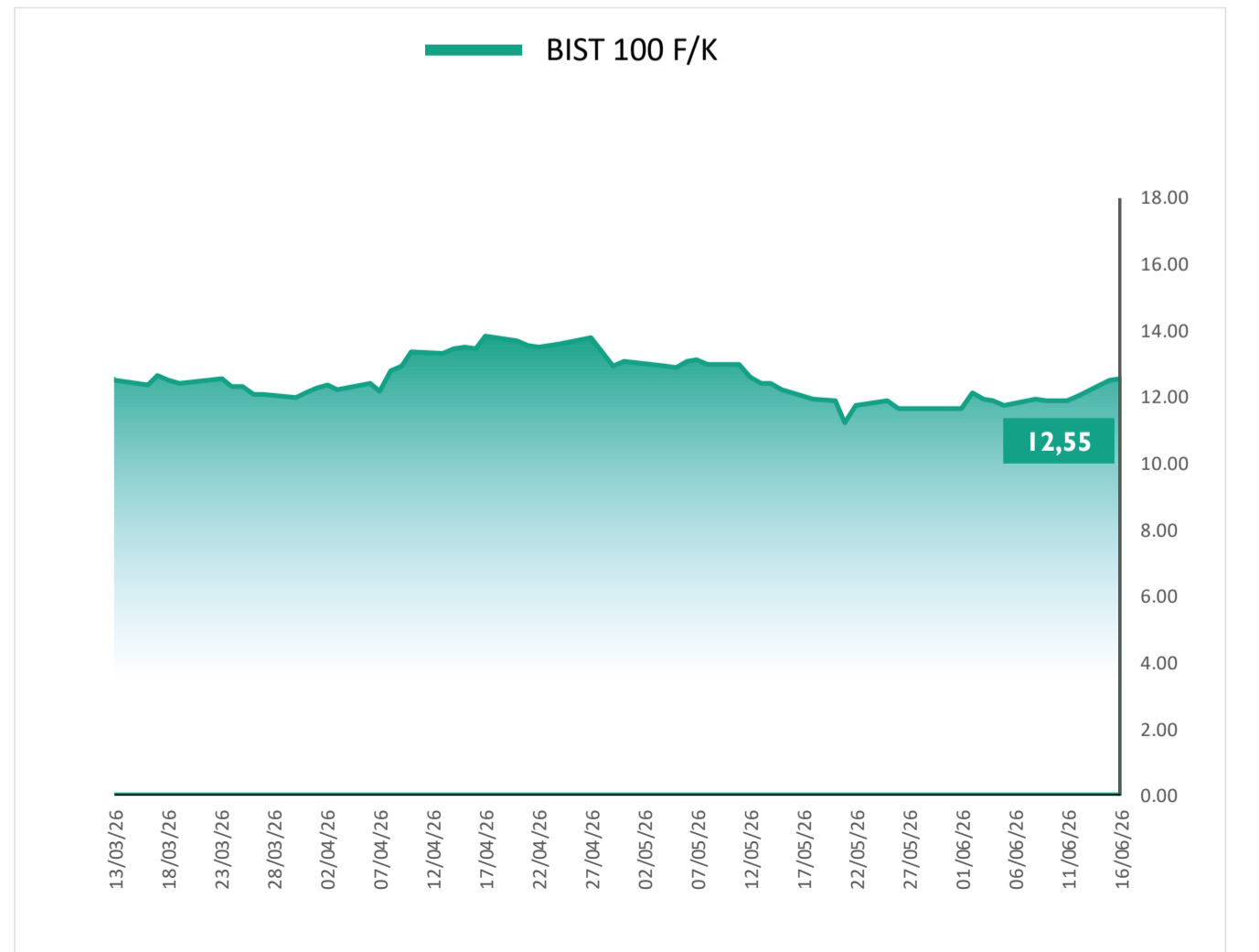
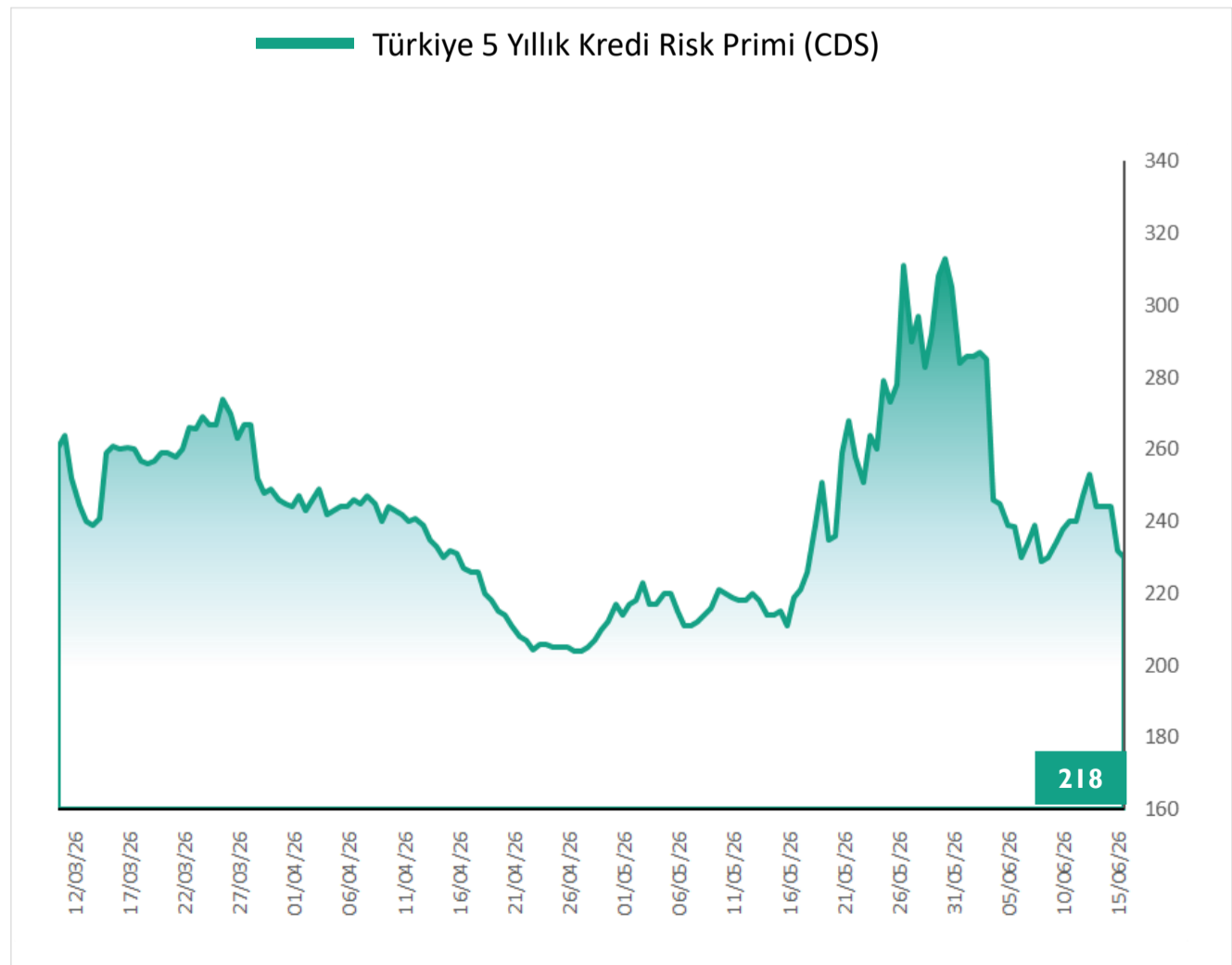
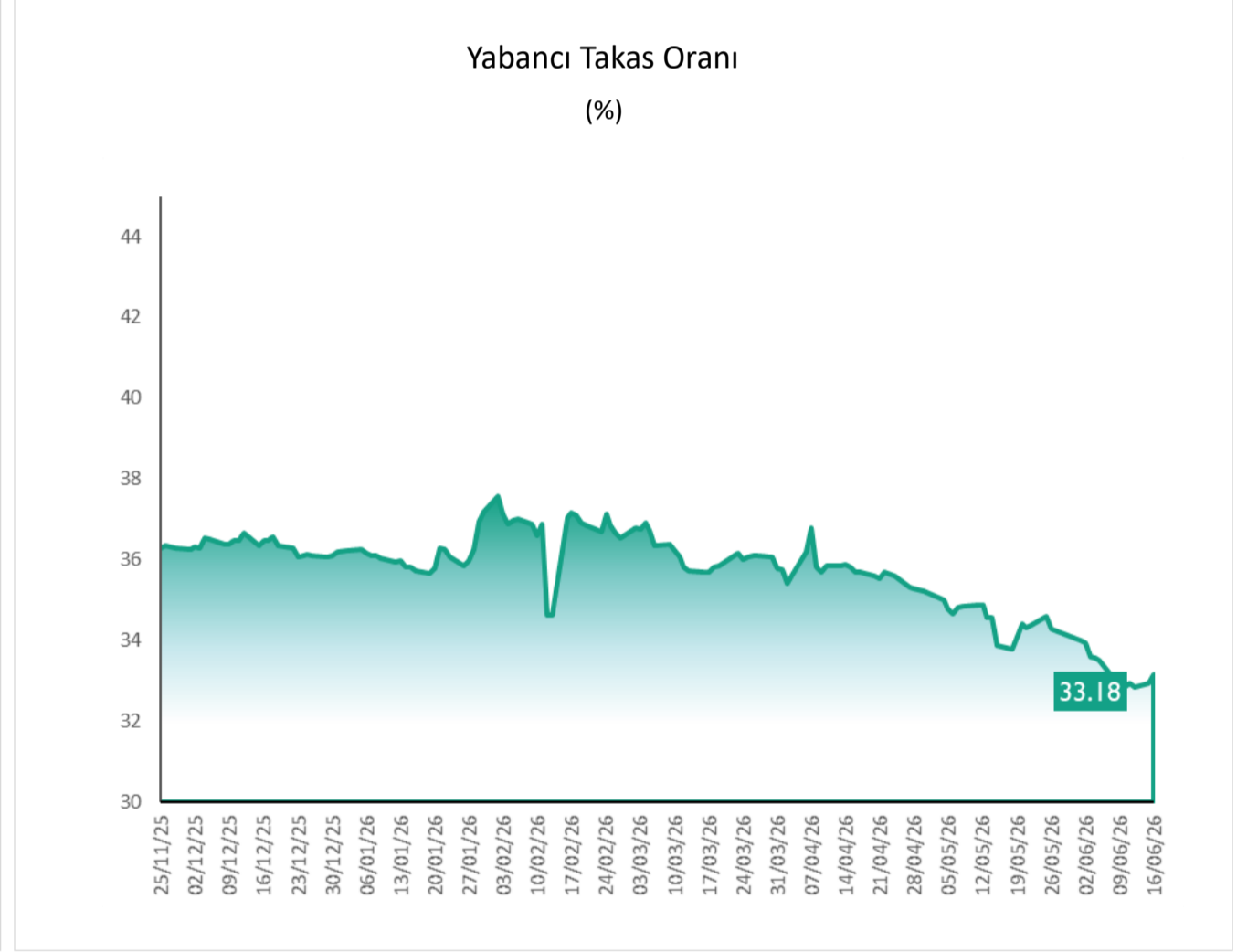
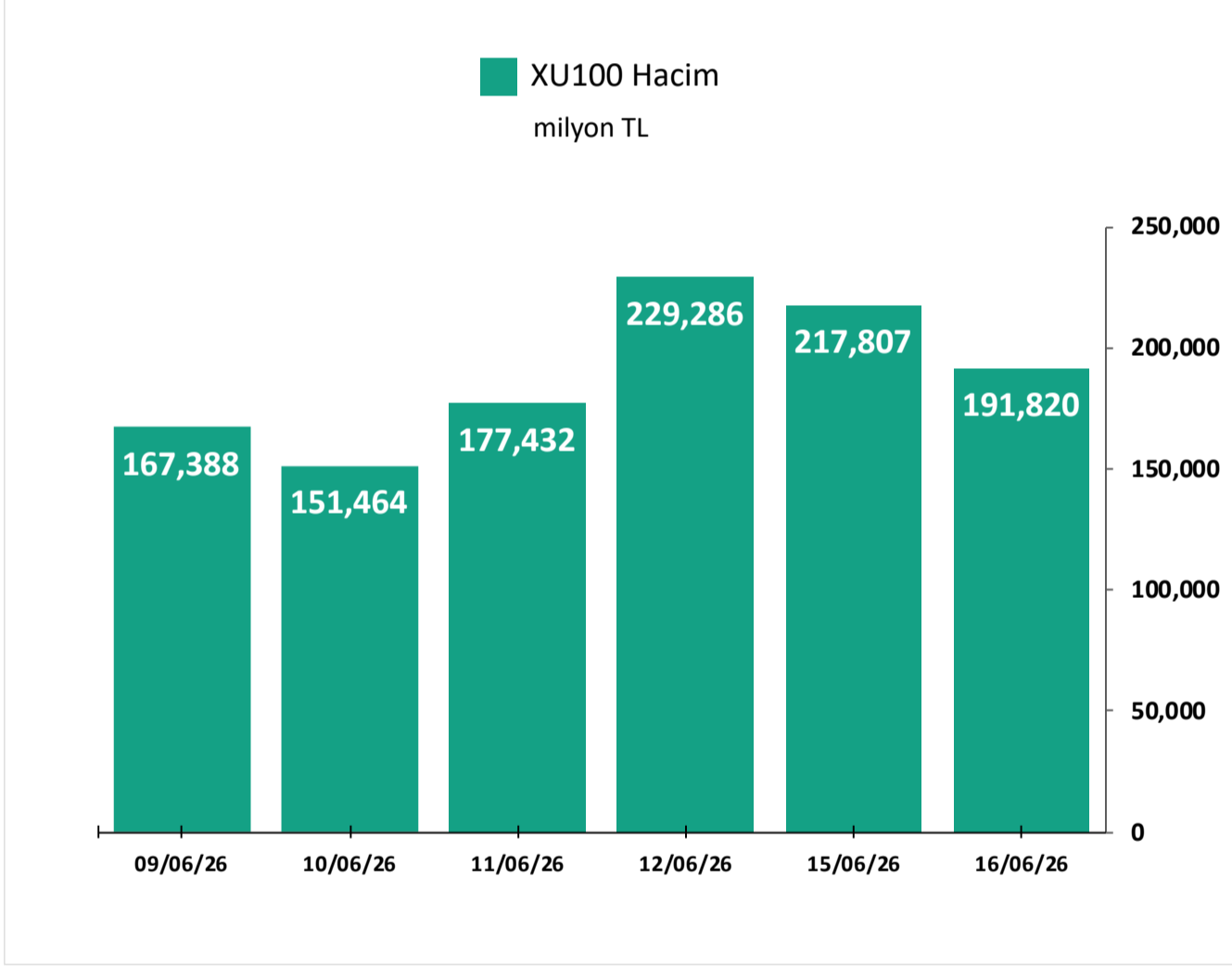
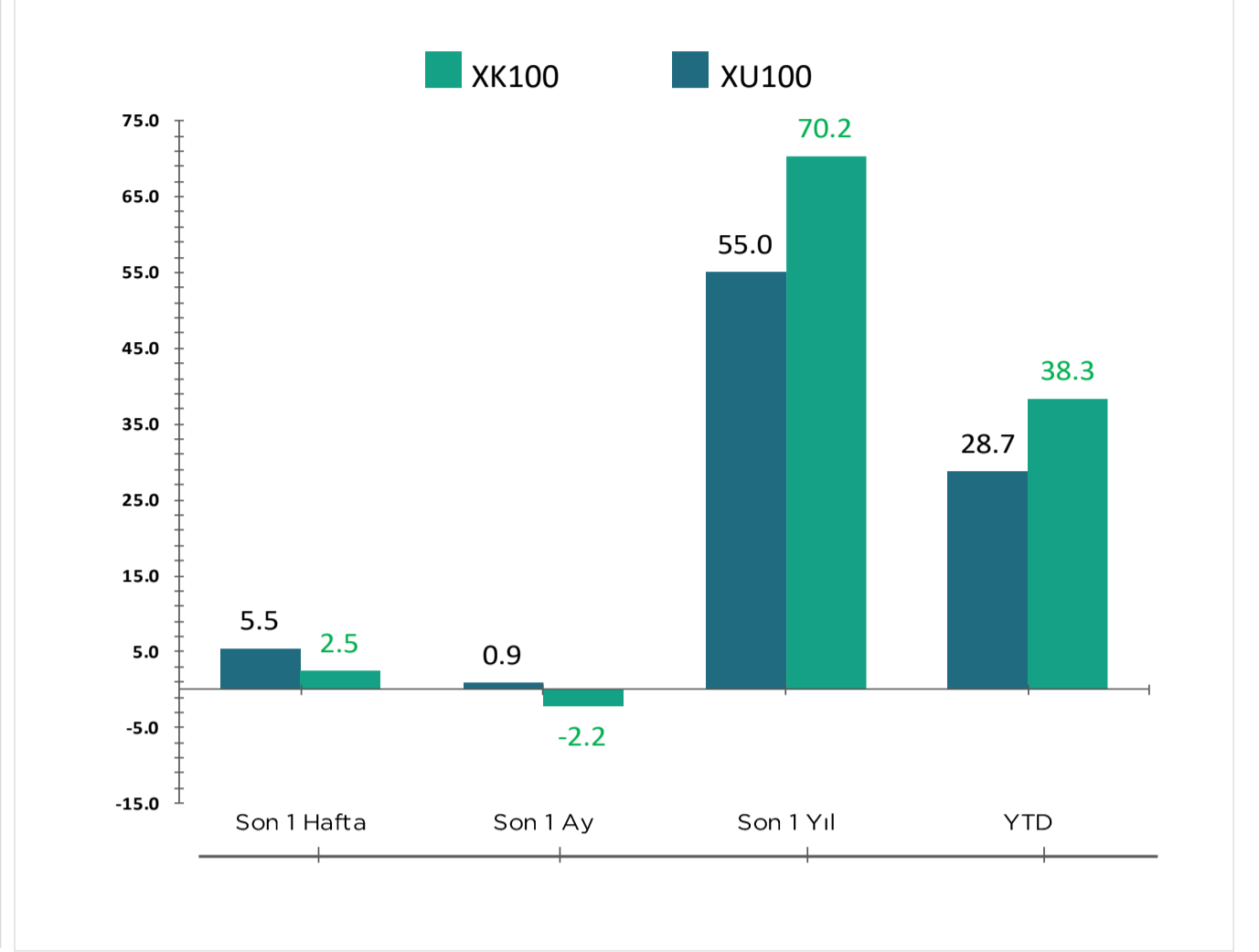
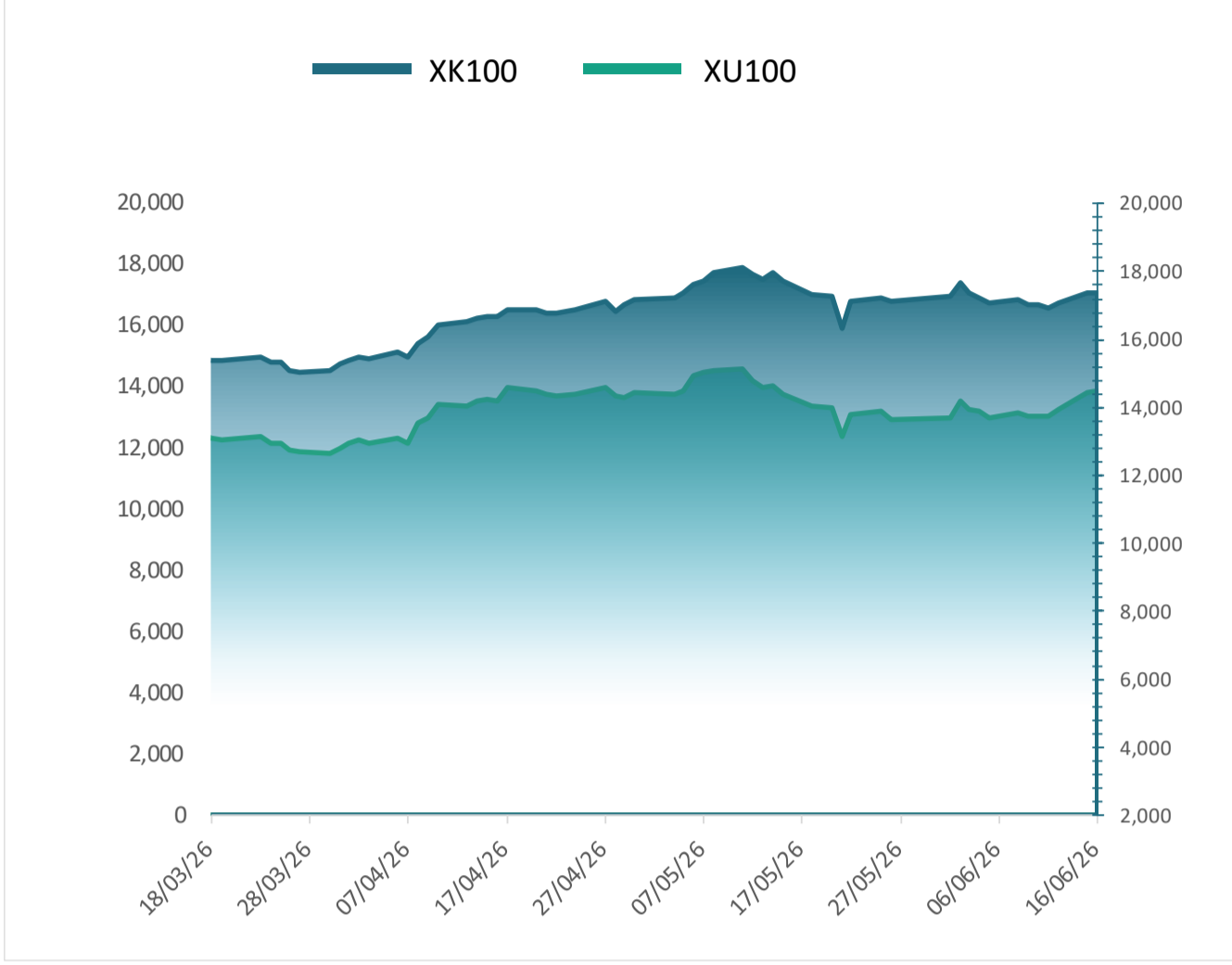
### Dört Beyaz Et Şirketinin Kayyım Kararı İptal Edildi.

Geçtiğimiz hafta beyaz et sektörüne yönelik yürütülen soruşturma kapsamında Gedik Piliç, Erpiliç, Lezita ve Keskinoglu hakkında uygulanan denetim kayyumu kararlarının mahkeme tarafından iptal edildiği bildirildi. Şirketlerin ilgili karara yaptığı itirazların değerlendirilmesi sonucunda, söz konusu kayyum tedbirlerinin kaldırılmasına karar verildi. Kararın, sektörde faaliyet gösteren ilgili şirketlerin operasyonel süreçleri ve faaliyet devamlılığı açısından olumlu bir gelişme olarak değerlendirilmektedir.

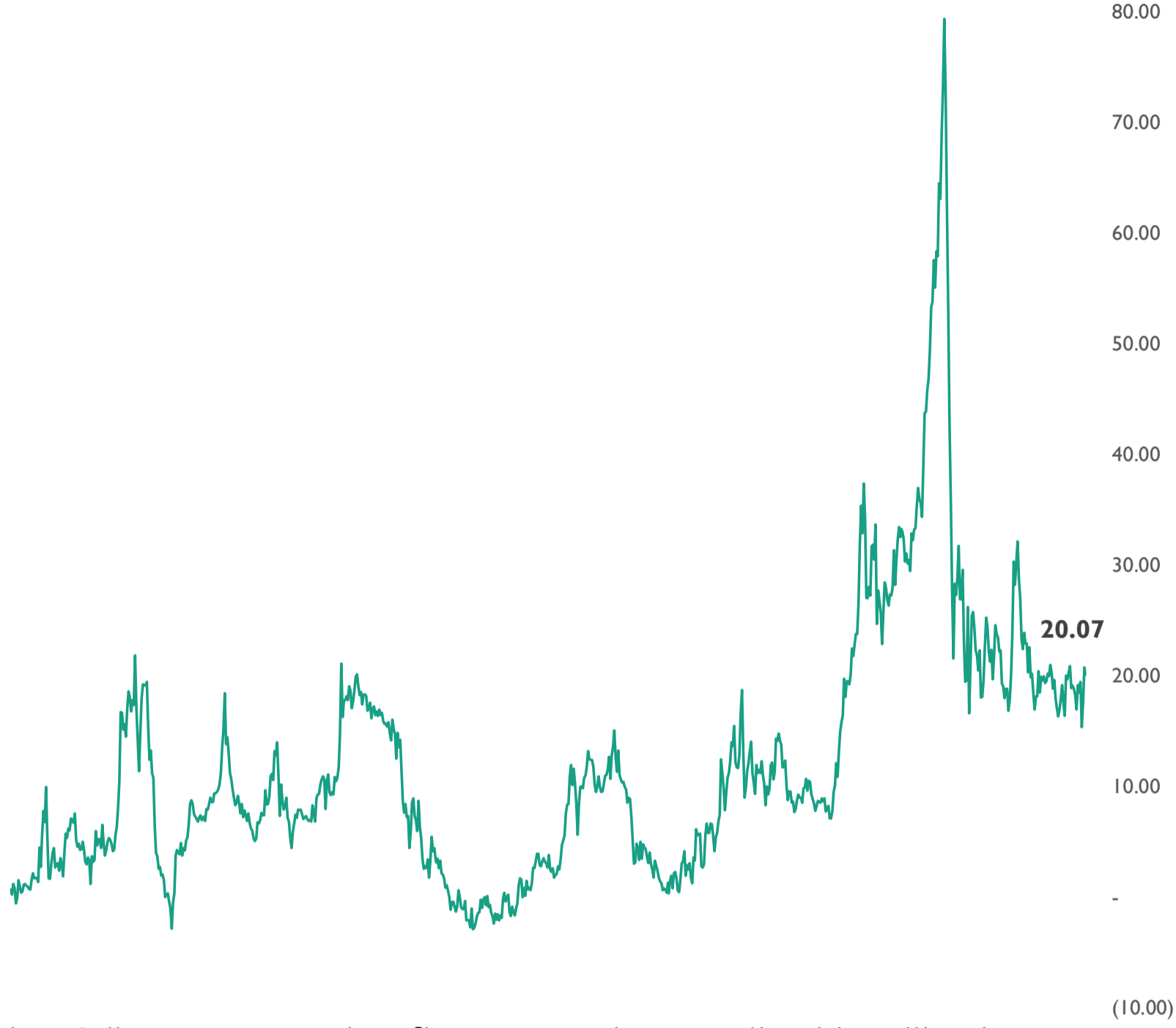
Ayrıca borsada işlem gören Banvit'e <BANVT TI> İstanbul Cumhuriyet Başsavcılığı tarafından yürütülen soruşturma kapsamında TMSF'nin denetim kayyımı olarak atandığını ve şirket yönetiminin karar ve işlemlerinin kayyım onayına bağlandığını açıkladı.

Piyasa Bilgileri	BANVT TI
Kapanış (TL/hisse)	149.5
Kapanış (USD/hisse)	3.2
Piyasa Değeri (milyon TL)	14,954
Piyasa Değeri (milyon USD)	324
Firma Değeri (milyon TL)	13,691
Sermaye (milyon TL)	100
Halka Açıklık Oranı (%)	8

## Grafikler

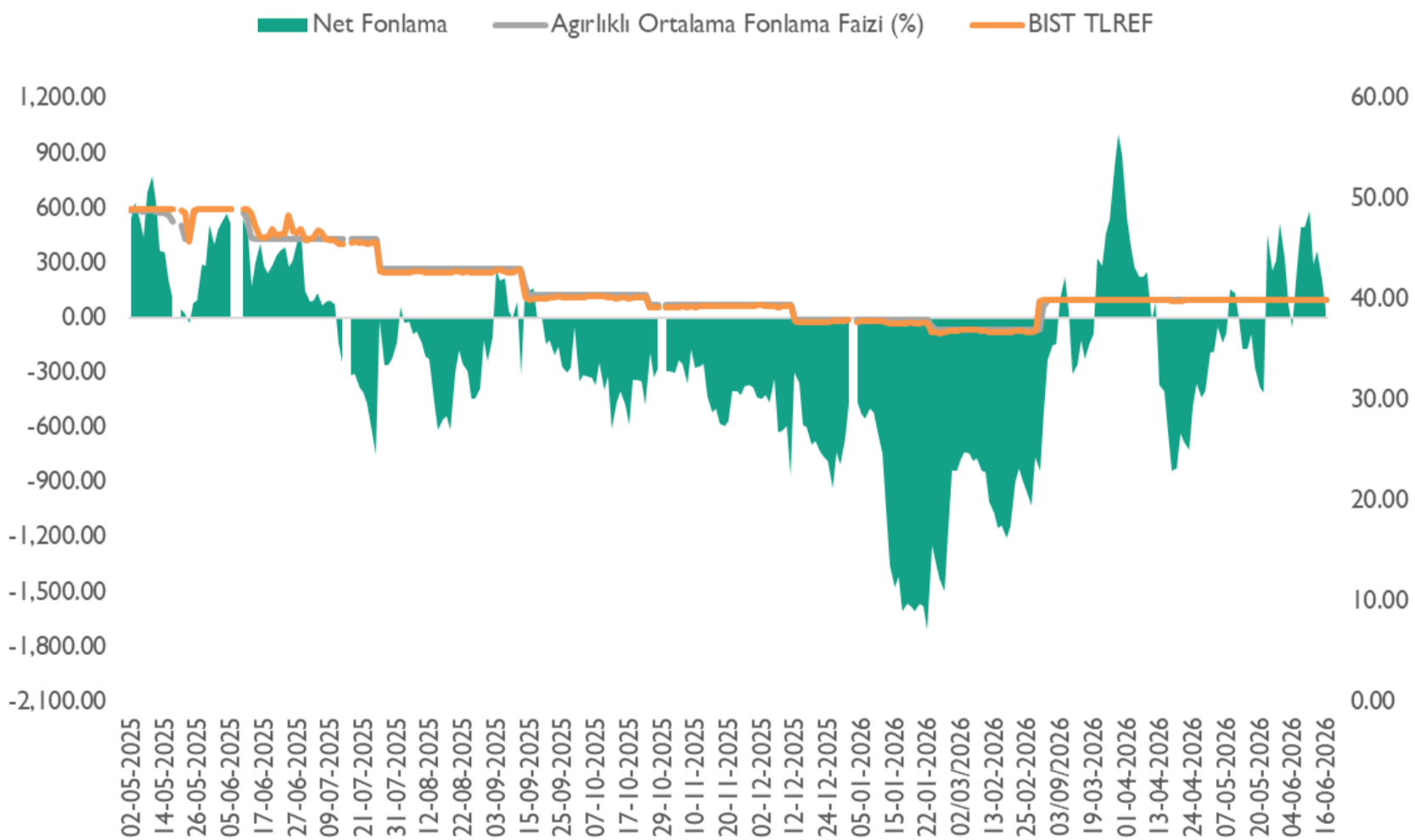


## Altın S1 İskonto / Prim Görünümü (%)



\*Altın S1'in 0,01 gram altın fiyatına oranlanması ile elde edilen bu oranının 0'ın altında olması Altın S1'in iskontolu olarak işlem görmesine, 0'ın üstünde olması ise primli olarak işlem görmesine işaret etmektedir.

## Net Fonlama Maliyeti



\*TLREF %39,99 ve fonlama maliyeti %40,00 seviyelerinde gerçekleşirken, net fonlama 46,8 milyar TL açık verdi.

## Temettü Takvimi

Hisse	Nakit Kar Payı Kullanım Tarihi	Brüt Temettü Toplam (mn TL)	HBT (Brüt)	Toplam Temettü Verimi (%)	Nakit Kar Payı Ödeme Şekli
<b>KATILIM</b>					
<b>AAGYO</b>	17.06.2026	299	0.43	<b>2.4%</b>	Peşin
<b>BIMAS</b>	17.06.2026	8,400	7.00	<b>1.8%</b>	I. Taksit (1/3)*
<b>BASGZ</b>	18.06.2026	1,400	2.00	<b>3.9%</b>	Peşin
<b>EMPAE</b>	18.05.2026	17	0.10	<b>0.1%</b>	Peşin
<b>KATILIM DIŞI</b>					
<b>ULKER</b>	19.06.2026	2,117	5.73	<b>4.9%</b>	Peşin

**HBT:** Hisse Başı Temettü

\* 3 Taksit şeklinde ödenecektir.

## Haftalık Ekonomik Takvim

Saat	Ülke	Dönem	Veri	Beklenti	Önceki
15 Haziran 2026 - Pazartesi					
10:00	Türkiye	Nisan	Sanayi Üretimi (Aylık)		4,5%
10:00	Türkiye	Nisan	Sanayi Üretimi (Yıllık)		-1,1%
11:00	Türkiye	Mayıs	Bütçe Dengesi		-338,70B
12:00	Euro Bölgesi	Nisan	Ticaret Dengesi		7,8B
12:00	Euro Bölgesi	Nisan	Sanayi Üretimi (Aylık)		0,2%
12:00	Euro Bölgesi	Nisan	Sanayi Üretimi (Yıllık)		-2,1%
16:15	ABD	Mayıs	Sanayi Üretimi (Aylık)	0.3%	0.6%
16:15	ABD	Mayıs	Sanayi Üretimi (Yıllık)		1,35%
16 Haziran 2026 - Salı					
10:00	Türkiye	Mayıs	Konut Fiyat Endeksi		223,4
12:00	Euro Bölgesi	Haziran	ZEW Ekonomik Hissiyat		-9,1
15:15	ABD		ADP İstihdam Değişimi (Haftalık)		29,00K
15:30	ABD	Mayıs	İthalat Fiyat Endeksi (Aylık)		1,9%
15:30	ABD	Mayıs	İhracat Fiyat Endeksi (Aylık)		3,3%
15:30	ABD	Mayıs	İnşaat Başlangıçları (Aylık)	-2.2%	-2,8%
22:30	ABD		Amerikan Petrol Enstitüsü Ham Petrol Stokları (Haftalık)		-9,119M
17 Haziran 2026 - Çarşamba					
12:00	Euro Bölgesi	Nisan	TÜFE (Aylık)	0.1%	0.1%
12:00	Euro Bölgesi	Nisan	TÜFE (Yıllık)	3,2%	3,2%
12:00	Euro Bölgesi	Nisan	Çekirdek TÜFE (Aylık)		0,3%
12:00	Euro Bölgesi	Nisan	Çekirdek TÜFE (Yıllık)	2,5%	2,5%
15:30	ABD	Mayıs	Perakende Satışlar (Aylık)	0.4%	0,5%
15:30	ABD	Mayıs	Çekirdek Perakende Satışlar (Aylık)	0.3%	0,7%
15:30	ABD	Mayıs	Perakende Satışlar (Yıllık)		4,87%
21:00	ABD		Fed Faiz Kararı	3,75%	3,75%
18 Haziran 2026 - Perşembe					
11:00	Euro Bölgesi	Nisan	Cari Denge		14,9B
14:00	Türkiye		TCMB PPK Toplantı Özeti		
14:30	Türkiye		Menkul Kıymet İstatistikleri (USD)		-857M
15:30	ABD	Haziran	Philadelphia Fed İmalat Endeksi		-0,4
15:30	ABD		İşsizlik Maaşı Başvuruları		229K
19 Haziran 2026 - Cuma					
Tatil	ABD		Tüm Gün Tatil		
10:00	Türkiye	Haziran	Kapasite Kullanım Oranı		74,2%
10:00	Türkiye	Haziran	Reel Kesim Güven Endeksi		103,3

Kaynak: Bloomberg, Matriks, Foreks, Investing.com



## Araştırma Kapsamındaki Hisseler

Şirket	Hisse Kodu	Son Fiyat (TL)	Hedef Fiyat (TL)	Getiri Potansiyeli (%)	Tavsiye	Piyasa Değeri (milyon TL)	Ortalama Hacim (milyon TL)	F/K		FD/FAVÖK	
								26T	27T	26T	27T
<b>Bankacılık</b>											
Albaraka Türk	ALBRK	8.66	12.80	%48	AL	21,650	224				
<b>Demir - Çelik</b>											
Ereğli Demir Çelik	EREGL	40.30	42.90	%6	TUT	282,100	5,773	41.74	24.02	8.13	5.35
<b>Havacılık *</b>											
Türk Hava Yolları	THYAO	326.50	400.00	%23	AL	450,570	13,756	3.74	3.47	4.20	3.97
Pegasus Hava Taşımacılığı	PGSUS	184.00	314.00	%71	AL	92,000	2,064	4.47	4.18	5.73	5.72
<b>Kimya</b>											
Aksa	AKSA	12.54	15.40	%23	AL	48,718	333	18.77		7.97	
<b>Perakende</b>											
Bim Birleşik Mağazalar	BIMAS	384.00	505.00	%32	AL	463,200	4,096	20.43	15.68	8.68	7.11
Ebebek Mağazacılık	EBEBK	86.25	94.00	%9	AL	13,800	51	52.67	38.44	2.82	2.39
Mavi Giyim	MAVI	41.96	56.00	%33	TUT	33,338	332	9.15	7.52	2.62	2.20
Koton Mağazacılık	KOTON	14.73	21.00	%43	AL	12,221	55	48.30	7.94	1.93	1.50
<b>Petrol &amp; Gaz</b>											
Tüpraş	TUPRS	225.40	376.90	%67	AL	434,300	5,761	7.02	7.40	3.00	3.54
<b>Sağlık</b>											
Mlp Sağlık Hizmetleri	MPARK	429.75	600.00	%40	AL	82,087	305	9.71	7.58	4.83	3.87
Lokman Hekim	LKMNH	15.36	27.70	%80	AL	3,318	35	12.06	8.32	4.69	3.67
<b>Savunma</b>											
Aselsan	ASELS	394.00	534.50	%36	TUT	1,796,640	11,153	40.23	31.70	29.35	21.07
<b>Yazılım</b>											
Logo Yazılım	LOGO	144.20	249.00	%73	AL	13,699	148	15.62	9.34	4.96	3.73
Hitit Bilgisayar Hizmetleri	HTTBT	41.58	65.00	%56	AL	12,474	31	20.61	16.36	11.97	9.69
<b>Altyapı &amp; Mühendislik</b>											
Gülermak Ağır Sanayi	GLRMK	178.50	252.00	%41	TUT	57,584	885	9.42	9.26	7.46	7.09
<b>Gayrimenkul</b>											
Emlak G.M.Y.O.	EKGYO	21.46	31.00	%44	AL	81,548	2,266	6.02	5.75	6.75	6.64
<b>Çimento</b>											
Çimsa	CIMSA	51.20	74.40	%45	AL	48,414	273	8.67	7.50	6.31	5.18
<b>Araştırma Kapsamı</b>				<b>%43</b>							

Kaynak: Bloomberg, Rasyonet, Kuveyt Türk Yatırım Araştırma

\*Havacılık sektör raporu katılım endeksinde yapılan değişiklik öncesinde hazırlanmıştır.



## Kuveyt Türk Yatırım Araştırma Ekibi

Dr. Kutay Gözgör  
ARAŞTIRMA DİREKTÖRÜ

Ubeyde Safvan Erbaş  
YÖNETMEN  
Teknik Analist

Muhammet Çakmak  
KIDEMLİ UZMAN  
Havacılık, Sağlık, Bilişim, GYO

Eren Bozdoğan  
KIDEMLİ UZMAN  
Perakende, Sanayi, Savunma,

Ali Osman Okut  
UZMAN YARDIMCISI  
Çimento

### YASAL UYARI

Bu raporda yer alan bilgiler Kuveyt Türk Yatırım Menkul Değerler A.Ş. ("Kuveyt Türk Yatırım") tarafından genel bilgilendirme amacıyla hazırlanmıştır. Burada yer alan bilgi, yorum ve tavsiyeler yatırım danışmanlığı kapsamında değildir. Yatırım danışmanlığı hizmeti; aracı kurumlar, portföy yönetim şirketleri, mevduat kabul etmeyen bankalar ile müşteri arasında imzalanacak yatırım danışmanlığı sözleşmesi çerçevesinde, kişilerin risk ve getiri tercihleri dikkate alınarak kişiye özel sunulmaktadır. Burada yer alan yorum ve tavsiyeler ise genel niteliktedir, herhangi bir yatırım aracının alım ya da satımı için öneri niteliğinde yorumlanmamalıdır. Bu tavsiyeler mali durumunuz ile risk ve getiri tercihlerinize uygun olmayabilir. Bu nedenle, sadece burada yer alan bilgilere dayanılarak mali durumunuz, risk ve getiri beklentileriniz ile uyumlu olmayan yatırım kararları vermeniz beklentilerinize uygun olmayan sonuçlar doğurabilir. Burada yapılan analizlere dayanarak yapılan yatırımlar zararlarla da sonuçlanabilir. Bu rapora dayanarak yapılan herhangi bir yatırımın sonucu Müşteri'ye aittir. Bu sonuçlardan dolayı Kuveyt Türk Yatırım ve çalışanları hiçbir sorumluluk üstlenmemektedir. Bu raporda yer alan bilgiler, güvenilir olduğuna inanılan kaynaklardan derlenmiş olmakla birlikte kesinlikleri ve doğrulukları garanti edilmemektedir. Bu nedenle, bu bilgilerin tam veya doğru olmamasından, kullanılan kaynaklardaki hata ve eksik bilgilerden dolayı doğabilecek zararlar konusunda Kuveyt Türk Yatırım ve çalışanları herhangi bir sorumluluk kabul etmez. Raporda yer alan bilgiler Kuveyt Türk Yatırım'ın yazılı izni olmadan çoğaltılamaz, yayımlanamaz veya üçüncü kişiler ile paylaşılabilir.

İletişim ve Haberleşme için:

 [arastirma@kuveytturkyatirim.com.tr](mailto:arastirma@kuveytturkyatirim.com.tr)