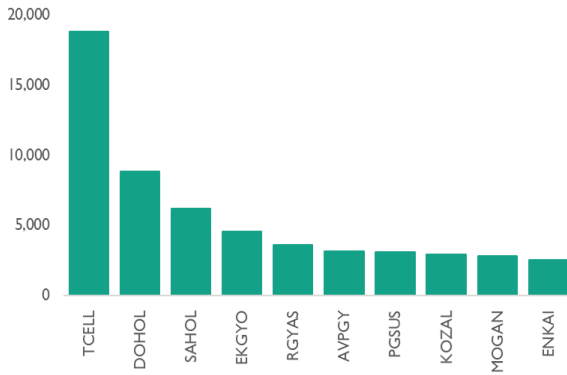
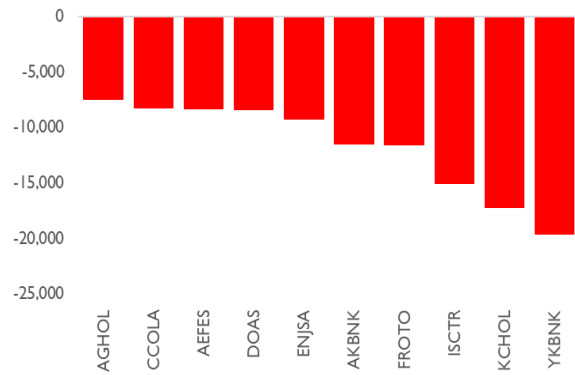


- **BIST Tüm şirketlerinin net karı 3Ç24'te %36 düştü.**
- Borsa İstanbul'da bilanço dönemi farklılık gösteren şirketler hariç **548 şirket** 3Ç24 finansal sonuçlarını açıkladı.
- Üçüncü çeyrek finansal sonuçlar üzerinde enflasyon muhasebesi ve uygulanmakta olan sıkı para ve maliye politikalarının iç talepte yaratmış olduğu ivme kaybı etkili oldu.
- **BIST Tüm şirketlerinin net karı, yaşanan gelişmeler paralelinde 3Ç24'te yıllık bazda %36 düşüyle 219,7 milyar TL'ye geriledi. 3Ç24'te 238 şirket net zarar, 310 şirket ise net kar açıkladı.**
- 3Ç24'te yıllık bazda net karı en çok artan şirketler; **Çimsa Çimento <CIMSAT I>**, **Horoz Lojistik <HOROZ TI>** ve **Atp Yazılım <ATATP TI>** oldu (Tablo 1).
- 3Ç24'te net kar artışına en çok olumlu katkıyı sağlayan şirketler; **Turkcell İletişim <TCELL TI>**, **Doğan Holding <DOHOL TI>** ve **Sabancı Holding <SAHOL TI>** olmuştur (Grafik 1).
- Aynı dönemde FAVÖK'ünü en çok artıran şirketler ise; **Sarkuysan <SARKY TI>**, **İş Girişim Sermayesi Y.O. <ISGSY TI>** ve **Pasifik Lojistik <PASEU TI>** oldu (Tablo 1).
- 3Ç24'te bankacılık sektörünün net karı yıllık %47 düşüyle 56,1 milyar TL oldu. Yıllık bazda net karını artıran tek banka **TSKB** olurken, net karı en çok düşen banka **Yapı Kredi Bankası <YKBNK TI>** oldu.
- **BIST Katılım Tüm endeksinin net karı ise 3Ç24'te yıllık %58 düşüyle 17,2 milyar TL'ye geriledi. Bu dönemde 100 şirket net zarar, 129 şirket ise net kar açıkladı.**
- Katılım endeksinde 3Ç24'te yıllık bazda net karı en çok artan şirketler; **Horoz Lojistik <HOROZ TI>**, **Atp Yazılım <ATATP TI>** ve **Naturel Gaz <NTGAZ TI>** oldu (Grafik 5).

Grafik 1: Net Kara En Çok Olumlu Katkı**Grafik 2: Net Kara En Çok Olumsuz Katkı**

Kaynak: Kuveyt Türk Yatırım Araştırma



3Ç24 Bilanço Dönem Değerlendirmesi

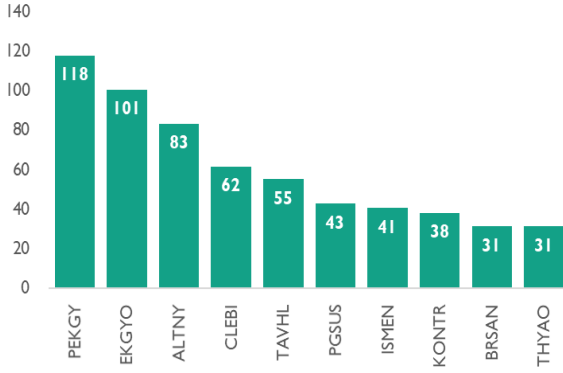
Tablo 1: BIST Tüm Net Kar ve FAVÖK Artışı

Net Kar		FAVÖK	
Şirket	Değişim (%)	Şirket	Değişim (%)
CIMSA	250,638	SARKY	39,538
HOROZ	6,187	ISGSY	7,157
ATATP	3,251	PASEU	3,942
NTGAZ	3,215	PETUN	2,881
HUNER	2,579	LINK	1,290
SAFKR	1,988	OTTO	850
GESAN	1,837	EBEBK	826
EREGL	1,835	CRFSA	776
HATSN	1,711	COSMO	731
GRTHO	1,617	BRMEN	706

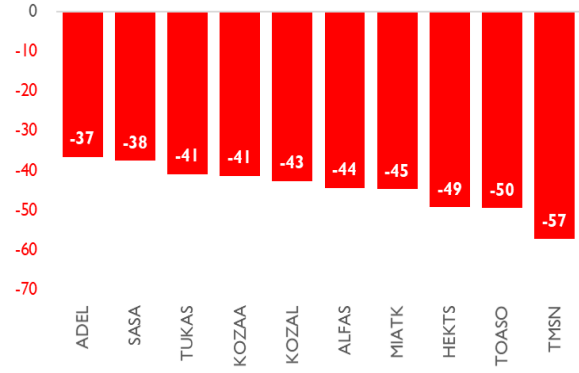
Tablo 2: BIST 100 Net Kar ve FAVÖK Artışı

Net Kar		FAVÖK	
Şirket	Değişim (%)	Şirket	Değişim (%)
CIMSA	250,638	MGROS	693
GESAN	1,837	TTKOM	492
EREGL	1,835	ODAS	161
OYAKC	945	CIMSA	95
ALARK	911	KRDMD	69
ECILC	878	TKFEN	64
YEOTK	150	ISMEN	47
KTLEV	132	AGHOL	45
ISMEN	131	CLEBI	40
CLEBI	107	TAVHL	40

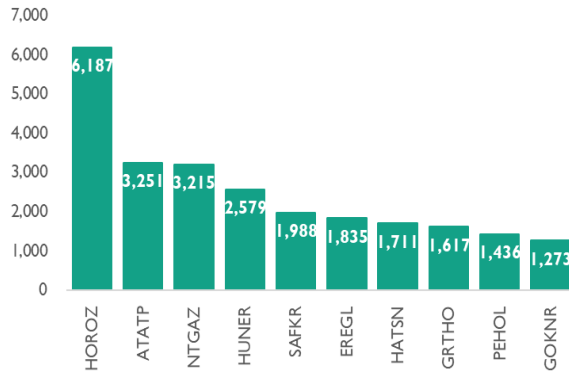
Grafik 3: BIST 100 Net Satışları Artanlar (%)



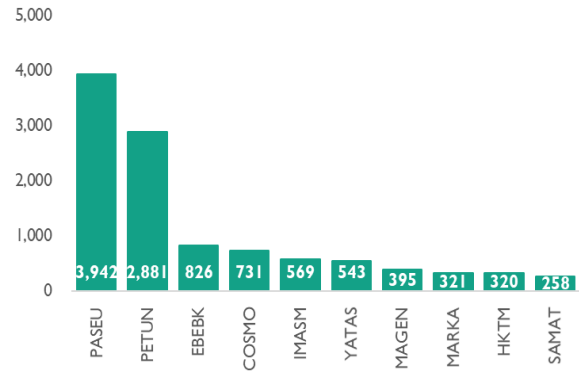
Grafik 4: BIST 100 Net Satışları Düşenler (%)



Grafik 5: Katılım Tüm Net Karı Artanlar (%)



Grafik 6: Katılım Tüm FAVÖK'ü Artanlar (%)



Kuveyt Türk Yatırım Araştırma Ekibi

Dr. Kutay Gözgör
Araştırma Direktörü

Muhammet Çakmak
Uzman

Havacılık, Sağlık, Perakende, Savunma

Ubeyde Safvan Erbaş
Uzman

Çimento, Demir – Çelik, Tekstil

İletişim ve Haberleşme için:

arastirma@kuveytturkyatirim.com.tr

Yasal Uyarı

Bu raporda yer alan bilgiler Kuveyt Türk Yatırım Menkul Değerler A.Ş. (“Kuveyt Türk Yatırım”) tarafından genel bilgilendirme amacıyla hazırlanmıştır. Burada yer alan bilgi, yorum ve tavsiyeler yatırım danışmanlığı kapsamında değildir. Yatırım danışmanlığı hizmeti; aracı kurumlar, portföy yönetim şirketleri, mevduat kabul etmeyen bankalar ile müşteri arasında imzalanacak yatırım danışmanlığı sözleşmesi çerçevesinde, kişilerin risk ve getiri tercihleri dikkate alınarak kişiye özel sunulmaktadır. Burada yer alan yorum ve tavsiyeler ise genel niteliktedir, herhangi bir yatırım aracının alım ya da satımı için öneri niteliğinde yorumlanmamalıdır. Bu tavsiyeler mali durumunuz ile risk ve getiri tercihlerinize uygun olmayabilir. Bu nedenle, sadece burada yer alan bilgilere dayanılarak mali durumunuz, risk ve getiri beklentileriniz ile uyumlu olmayan yatırım kararları vermeniz beklentilerinize uygun olmayan sonuçlar doğurabilir. Burada yapılan analizlere dayanarak yapılan yatırımlar zararlar da sonuçlanabilir. Bu rapora dayanarak yapılan herhangi bir yatırımın sonucu Müşteri’ye aittir. Bu sonuçlardan dolayı Kuveyt Türk Yatırım ve çalışanları hiçbir sorumluluk üstlenmemektedir. Bu raporda yer alan bilgiler, güvenilir olduğuna inanılan kaynaklardan derlenmiş olmakla birlikte kesinlikleri ve doğrulukları garanti edilmemektedir. Bu nedenle, bu bilgilerin tam veya doğru olmamasından, kullanılan kaynaklardaki hata ve eksik bilgilerden dolayı doğabilecek zararlar konusunda Kuveyt Türk Yatırım ve çalışanları herhangi bir sorumluluk kabul etmez. Raporda yer alan bilgiler Kuveyt Türk Yatırım’ın yazılı izni olmadan çoğaltılamaz, yayınlanamaz veya üçüncü kişiler ile paylaşamaz.

