

Borsa İstanbul'da Bilanço Dönemi Başladı...

- Geçtiğimiz haftanın son işlem gününde ABD hisse senetleri karışık seyrederken, teknoloji hisselerinin desteğiyle Nasdaq yükselişini sürdürdü. S&P 500 ise yatay-pozitif olarak günü tamamladı. Nvidia %1,5 ve AMD hisseleri %2'nin üzerinde Nasdaq ve S&P 500 endekslerini desteklerken, Intel ilk çeyrek beklentilerinin hayal kırıklığı oluşturmasıyla yaklaşık %17 düşüş kaydetti. Haftanın önceki günlerinde ticaret gerilimlerinin ve jeopolitik risklerin azalmasına yönelik haber akışıyla endeksler toparlanırken, Trump'ın Avrupa'ya yönelik tarife adımından geri çekilmesi risk iştahını destekledi. Grönland'a ilişkin açıklamalar ise belirsizliklerin tamamen ortadan kalkmadığına işaret etti. Fed cephesinde ise son dönemde yayımlanan anketlere göre, ekonomistler güçlü büyüme görünümü ve dirençli enflasyon nedeniyle ilk faiz indirimi beklentilerini Mart ayından Haziran ayına erteledi. Son olarak, ABD'de bütçe görüşmelerine ilişkin belirsizliklerin artmasıyla birlikte federal hükümetin yeniden kapanma ihtimalinin %75'in üzerine çıktığı yönündeki değerlendirmeler, bu sabah itibarıyla hükümet kapanması riskini yeniden gündeme taşıdı.
- Haftanın son işlem gününde Borsa İstanbul, seansı %1,10 değer kazanımıyla tamamladı. Bankacılık endeksi %1,98 artışla yükselişe öncülük ederken Katılım 100 endeksi ise %0,47 yükseldi. 2,15 milyar TL'lik para girişi, pozitif görünümde destekleyici olmaya devam ederken Türkiye'nin 5 yıllık CDS primi 211 baz puan seviyesinde yatay bir görünüm sergiledi. Tahvil piyasasında ise genel olarak alıcılı bir görünüm izlendi.
- Kredi derecelendirme kuruluşları Fitch ve Moody's, Türkiye'ye ilişkin kredi notu değerlendirmesini açıkladı. Fitch Ratings, Türkiye'nin uzun vadeli döviz cinsinden kredi notunu BB- olarak teyit ederken görünümünü ise durağan seviyesinden pozitif seviyesine yükseltti. Alınan kararda rezervlerin kalitesinin iyileşmesi, döviz cinsi koşullu yükümlülüklerin azalması ve görece sıkı makroekonomik politikaların sürdürülmesi etkili oldu. Moody's ise değişikliğe gitmeyerek Ba3 (durağan) olan not görünümünü korudu. Beklentiler iki kurumun da not görünümünde değişikliğe gitmemesi yönündeydi.
- Türkiye Cumhuriyet Merkez Bankası (TCMB) TL cinsi yurt dışı repo işlemlerinden sağlanan fonlar ve yurt dışından kullanılan krediler için zorunlu karşılık oranlarını 2 puan artırarak bir aya kadar vadede %20'ye, üç aya kadar vadede %16'ya, bir yıla kadar vadede ise %14'e yükseltti. Ayrıca Resmi Gazete'de yayınlanan tebliğe göre, Altın Hesaplarından TL Mevduat ve Katılma Hesaplarına Dönüşümün Desteklenmesine İlişkin Tebliğ ile Türk Lirası Mevduat ve Katılma Hesaplarına Dönüşümün Desteklenmesine İlişkin Tebliğ kaldırıldı.

Ne Bekliyoruz...

- Borsa İstanbul'da rekor seviyeler test edilmeye devam ediyor. Geçtiğimiz hafta TCMB faiz kararı ile Fitch ve Moody's'ten gelen değerlendirmeler ardından yeni haftada gözler 4Ç25 finansal sonuç sezonuna çevrilecek. 4Ç25 bilanço sezonu bu sabah açıklanan TURSG sonuçları ile başladı. Önümüzdeki haftalarda finansal sonuçların yoğunlaşmasıyla birlikte hisse ve sektör bazlı ayrışmaların daha belirgin hale gelmesini bekliyoruz. Ön tahminlerimiz, gıda perakende, savunma, sağlık ve petrol rafineri sektörlerinin bu bilanço döneminde görece pozitif ayrışma potansiyeline sahip olduğuna işaret ediyor. Öte yandan, 3 Şubat'ta açıklanacak Ocak ayı enflasyon verisine yönelik beklenti anketlerinin bu hafta fiyatlama davranışları üzerinde belirleyici olabileceği kanaatindeyiz. Takip ettiğimiz öncü göstergeler, Ocak ayında TÜFE artışının %3,8-%4,3 aralığında gerçekleşebileceğine işaret ediyor. Yurt içinde bugün sektörel güven endeksleri öne çıkarken, Hazine ve Maliye Bakanı Mehmet Şimşek'in Hong Kong'da Asya Finans Forumu kapsamında yatırımcılarla gerçekleştireceği temaslar da gündemin önemli başlıkları arasında yer alıyor.
- Teknik görünümde BIST 100 endeksi için 13.030 ve 13.170 puan direnç seviyeleri olarak öne çıkarken, olası geri çekilmelerde 12.900 ve 12.810 seviyeleri destek konumunda izlenebilir.
- Yeni haftaya başlarken, ABD'de federal hükümetin yeniden kapanma riskinin yeniden gündeme gelmesi küresel risk iştahını baskılayarak, bu sabah itibarıyla küresel vadeli ve borsalarda satıcılı bir seyir izleniyor. Bugün özelinde, bütçe görüşmelerine ilişkin belirsizliklerin artması ve hükümet kapanması olasılığının yüksek seyretmesi, piyasaların temkinli seyretmesine neden olabilir. Hafta genelinde küresel piyasalarda ana odağın Fed'den gelecek mesajlar ve devam eden bilanço dönemi olmasını bekliyoruz. Son dönemde yayımlanan anketler, güçlü büyüme görünümü ve dirençli enflasyon nedeniyle ilk faiz indirimi beklentilerinin Mart ayından Haziran ayına ötelenmiş olduğuna işaret ederken, bu durum piyasaların kısa vadede faiz indirimi beklentisini zayıflatmış durumda. Bu çerçevede, bu haftaki Fed toplantısında politika faizinden ziyade verilecek mesajların ve yönlendirmelerin fiyatlama üzerinde belirleyici olmasını bekliyoruz. Özellikle "temkinli duruş" vurgusunun korunması halinde tahvil faizleri ve dolar kanalıyla hisse senetleri üzerinde baskı oluşabileceğini, daha ılımlı bir tonun ise başta teknoloji hisseleri olmak üzere riskli varlıklar için kısa vadeli bir rahatlama sağlayabileceğini düşünüyoruz. Fed'in bu toplantıda faizlerde indirmeye gitmeyeceğini beklediğimizi belirtelim. Günün ajandasında ise dayanıklı mal siparişleri verisi izlenecek. Hafta genelinde ise Salı günü ABD Başkanı Trump ve AMB Başkanı Lagarde'nin konuşmaları yakından takip edilecek. Haftanın geri kalanında ise tüketici güveni ve ABD'de ÜFE verisi takip edilecek.

Ekonomik Takvim

- 10:00 Türkiye - Sektörel Güven Endeksleri
- 16.30 ABD - Dayanıklı Mal Siparişleri

Katılım Endeksleri	TL	USD
XKTUM / XKTUM	15,261	353
XK100 / XK100	14,165	328
XU100 / XU100	12,993	301
Günlük Değişim XKTUM		0.57%
Günlük Değişim XK100		0.47%
Günlük Değişim XU100		1.10%
Günlük Hacim (XKTUM)	TL85,010 mn	
Günlük Hacim (XK100)	TL66,681 mn	
Günlük Hacim (XU100)	TL181,630 mn	

XKTUM Piyasa Değeri	TL5,383.7 mn
XKTUM Dolaşımdaki Hisse Oranı	35%
Üç Aylık Ortalama Hacim	TL58,686 mn

XK100 Getiriler (TL)	Δ	Δ
1H / 1A	1.36%	15.09%
3A / 12A	15.76%	52.69%

XKTUM En Yüksek Hacim	TL mn	Δ
ASELS	15,509	0.17%
TEHOL	6,039	-10.00%
KTLEV	5,161	-3.84%
EREGL	4,887	1.12%
BIMAS	4,399	0.40%

XKTUM En Çok Yükselenler	TL	Δ
OZSUB	19.99	9.96%
INTEM	337.00	9.95%
ALKA	14.59	9.95%
USAK	3.24	9.83%
YEOTK	43.46	8.87%

XKTUM En Çok Düşenler	TL	Δ
TEHOL	15.48	-10.00%
BURVA	506.00	-8.00%
RALYH	183.50	-7.32%
FZLGY	13.16	-5.39%
SELVA	3.70	-5.13%

* XKTUM = BIST Katılım Tüm Endeksi

** XK100 = BIST Katılım 100 Endeksi

** XU100 = BIST 100 Endeksi



Şirket Haberleri

 Katılım Endeksi Şirket Haberleri

 Diğer Şirket Haberleri

Emlak Konut GYO <EKGYO TI, AL, 28.6 TL> Ataşehir Küçükbakkalköy projesi kapsamında GPM sözleşmesi imzaladı.

Şirket, Ataşehir Küçükbakkalköy Arsa Satışı Karşılığı Gelir Paylaşımı işi kapsamında sözleşme imzaladı. Bu kapsamda satış karşılığı toplam gelir 30 milyar TL olarak gerçekleşirken, şirketin satıştan alacağı pay %45 oranında olup 13,5 milyar TL'ye denk gelmektedir. Bahsi geçen tutar şirketin 2025 yılı 9 aylık hasılatının %22'lik dilimine tekabül etmektedir.

Emlak Konut GYO'nun 2025 yılında 77,175 milyon TL net satış geliri ve 19,784 milyon TL FAVÖK elde etmesini bekliyoruz. Ayrıca şirketin 2025 yılı itibarıyla devam eden 35 adet GPM projesi bulunmakta olup, toplam projelerden 92,95 milyar TL seviyesinde gelir elde etmesi ve önümüzdeki beş yılda sadece bu modelden minimum 37,7 milyar TL kâr elde etmesi beklenmektedir.

Emlak Konut GYO için hedef fiyatımızı 28.6 TL ve tavsiyemizi AL yönünde sürdürüyoruz. Şirket hisseleri 2026T'ye göre 6.44x F/K çarpanıyla işlem görmektedir.

Horoz Lojistik <HOROZ TI> Eskişehir GES projesi için ÇED olumlu karar aldı.

Şirket, Eskişehir'de kurmayı planladığı 7MWp kurulu güce sahip lisanssız Güneş Enerjisi Santrali projesi için "Çevresel Etki Değerlendirmesi" olumlu kararı aldığını duyurdu. 2026 yılı içerisinde tamamlanması ve faaliyete geçmesi beklenen santralin yıllık 12-13 milyon kWh elektrik üretim kapasitesine sahip olması öngörülmektedir. Proje ile şirketin toplam enerji ihtiyacının tamamını karşılaması ve yıllık enerji maliyetinde tasarruf sağlanması hedeflenmektedir.

Safkar Ege Soğutmacılık <SAFKR TI> Baykar Makina'dan 1,06 milyon dolarlık sipariş aldı.

Şirket, Baykar Makine'den savunma sanayiine yönelik klima ve aksamlarının üretimi için yaklaşık 1,06 milyon dolar tutarında sipariş aldığını açıkladı. Söz konusu teslimatların, 2026 yılı ikinci çeyreği içerisinde gerçekleşmesi planlanmaktadır. Bahsi geçen tutar şirketin 2025 yılı 9 aylık hasılatının %3,6'lık dilimine tekabül etmekte olup şirketin gelecek finansallarının olumlu etkilenmesi beklenmektedir.

Koç Metalurji <KOCMT TI> Osmaniye üretim tesisinde üretim faaliyetlerine geçici olarak ara verildiğini açıkladı.

Şirket, Osmaniye tesisindeki çelikhane üretim hattında planlı bakım ve iyileştirme çalışmaları nedeniyle yaklaşık 15 gün süreyle üretime ara verileceğini duyurdu. Ayrıca üretim faaliyetlerinde 3 vardiya sisteminden 2 vardiya sistemine geçilmesine karar veren şirket, bu düzenlemeyle birlikte toplam personel sayısında yaklaşık %10 oranında bir azalma beklediğini açıkladı. Bu gelişmelerin şirketin 2026 yılı toplam üretim hacmi ve finansal tabloları üzerinde olumsuz bir etki göstermesi beklenmemektedir.

Piyasa Bilgileri	EKGYO TI
Kapanış (TL/hisse)	23.4
Kapanış (USD/hisse)	0.5
Piyasa Değeri (milyon TL)	88,920
Piyasa Değeri (milyon USD)	2,058
Firma Değeri (milyon TL)	136,971
Sermaye (milyon TL)	3,800
Halka Açıklık Oranı (%)	51

Piyasa Bilgileri	HOROZ TI
Kapanış (TL/hisse)	64.9
Kapanış (USD/hisse)	1.5
Piyasa Değeri (milyon TL)	5,873
Piyasa Değeri (milyon USD)	136
Firma Değeri (milyon TL)	8,005
Sermaye (milyon TL)	90
Halka Açıklık Oranı (%)	27

Piyasa Bilgileri	SAFKR TI
Kapanış (TL/hisse)	29.6
Kapanış (USD/hisse)	0.7
Piyasa Değeri (milyon TL)	5,924
Piyasa Değeri (milyon USD)	137
Firma Değeri (milyon TL)	5,896
Sermaye (milyon TL)	35
Halka Açıklık Oranı (%)	63

Piyasa Bilgileri	KOCMT TI
Kapanış (TL/hisse)	2.8
Kapanış (USD/hisse)	0.1
Piyasa Değeri (milyon TL)	6,900
Piyasa Değeri (milyon USD)	160
Firma Değeri (milyon TL)	4,274
Sermaye (milyon TL)	455
Halka Açıklık Oranı (%)	27

Şirket Haberleri

 Katılım Endeksi Şirket Haberleri

 Diğer Şirket Haberleri

Onur Yüksek Teknoloji <ONRYT TI> toplamda 1,94 milyon dolarlık iki yeni sipariş aldı.

Şirket, yurtdışında yerleşik bir müşterisinden askeri ve sivil hava sahası kontrolü ve yönetiminde kullanılmak için 523 bin dolarlık Görev Kritik Ses Haberleşme ve Kayıt Sistemi siparişi aldı. Ayrıca şirket, İnsansız Deniz Araçlarına yönelik 1,41 milyon dolar tutarında “Entegre Ses ve Veri Haberleşme Sistemi” siparişi aldı. Söz konusu sipariş, aynı müşteri ile daha önce tamamlanan bir projenin devamı ve yaygınlaştırılması niteliğindedir. Siparişlerin toplam tutarı 1,94 milyon dolar olarak gerçekleşmiştir. Bahsi geçen tutar şirketin 2025 yılı 9 aylık hasılatının %11,22’lik dilimine tekabül etmekte olup şirketin hasılat ve karlılığına olumlu etki etmesi beklenmektedir.

Mega Metal Sanayi <MEGMT TI> 2026 yılı için 25 milyon dolarlık yeni iş ilişkisi açıkladı.

Şirket, yurtdışı yerleşik uluslararası bir müşterisiyle 2026 yılı sonuna kadar teslim edilmek üzere toplam 2 bin tonluk sipariş alımı konusunda yürütülen görüşmelerin olumlu sonuçlandığını duyurdu. Söz konusu siparişin, şirketin cirosuna katkısı yaklaşık 25 milyon dolar olması beklenmektedir. Bahsi geçen tutar şirketin 2025 yılı 9 aylık hasılatının %6,4’lük dilimine tekabül etmekte olup şirketin hasılat ve karlılığının olumlu etkilenmesi beklenmektedir.

Yayla Agro Gıda Sanayi <YYLGD TI> Avrupa İmar ve Kalkınma Bankası ile kredi anlaşması imzaladı.

Şirket, Niğde fabrikasında gerçekleştirilen ek kapasite artışı yatırımının özkaynaklarla karşılanan kısmının finansmanı amacıyla Avrupa İmar ve Kalkınma Bankası ile bir kredi sözleşmesi imzaladı. Söz konusu kredi anlaşması 60 milyon avro tutarında olup, bir yılı anapara ödemesiz olmak üzere toplam beş yıl vadeli olarak yapılandırılmıştır. Şirket mevcut durumda 6,8 milyar TL net borç pozisyonundadır.

Escar Filo Kiralama <ESCAR TI> 259,4 milyon TL tutarında sözleşme yeniledi.

Şirket, plastik ve kimyasal hammadde sektöründe faaliyet gösteren bir müşterisi ile olan uzun dönemli araç kiralama sözleşmesini yenilediğini duyurdu. Söz konusu sözleşme, 198 adet araçtan oluşan filonun 36 ay süreyle kiralanmasını kapsamaktadır. Toplam sözleşme bedeli 259,4 milyon TL değerinde olup, bu tutarın tamamı peşin olarak tahsil edilmiştir. Peşin tahsil edilen bu miktar, muhasebe ilkeleri gereği 36 aylık dönem boyunca finansal tablolara kademeli olarak yansıtılacaktır. Böylelikle 3 yıl boyunca her yıl ortalama 86,5 milyon TL olarak hasılatına yansımaları öngörülmektedir. Bu tutar şirketin 2025 yılı 9 aylık hasılatının %3,5’lik dilimine tekabül etmekte olup şirketin hasılatına olumlu yansımaları beklenmektedir.

Piyasa Bilgileri	ONRYT TI
Kapanış (TL/hisse)	72.1
Kapanış (USD/hisse)	1.7
Piyasa Değeri (milyon TL)	4,530
Piyasa Değeri (milyon USD)	105
Firma Değeri (milyon TL)	4,205
Sermaye (milyon TL)	63
Halka Açıklık Oranı (%)	31

Piyasa Bilgileri	MEGMT TI
Kapanış (TL/hisse)	61.6
Kapanış (USD/hisse)	1.4
Piyasa Değeri (milyon TL)	16,311
Piyasa Değeri (milyon USD)	378
Firma Değeri (milyon TL)	20,275
Sermaye (milyon TL)	265
Halka Açıklık Oranı (%)	24

Piyasa Bilgileri	YYLGD TI
Kapanış (TL/hisse)	13.0
Kapanış (USD/hisse)	0.3
Piyasa Değeri (milyon TL)	14,076
Piyasa Değeri (milyon USD)	326
Firma Değeri (milyon TL)	20,900
Sermaye (milyon TL)	1,087
Halka Açıklık Oranı (%)	31

Piyasa Bilgileri	ESCAR TI
Kapanış (TL/hisse)	25.2
Kapanış (USD/hisse)	0.6
Piyasa Değeri (milyon TL)	12,590
Piyasa Değeri (milyon USD)	291
Firma Değeri (milyon TL)	11,881
Sermaye (milyon TL)	500
Halka Açıklık Oranı (%)	20

Şirket Haberleri

 Katılım Endeksi Şirket Haberleri

 Diğer Şirket Haberleri

Pay Alım Satım Bildirimleri:

Lokman Hekim <LKMNH TI> pay geri alım programı kapsamında 20 bin adet payı 17,25 – 17,27 TL fiyat aralığından geri aldı.

Escar Filo Kiralama <ESCAR TI> pay geri alım programı kapsamında 50 bin adet payı ortalama 25 TL fiyattan geri aldı.

Enerya Enerji <ENERY TI> pay geri alım programı kapsamında 1,475 bin adet payı ortalama 9,39 TL fiyattan geri aldı.

Piyasa Bilgileri	LKMNH TI
Kapanış (TL/hisse)	17.3
Kapanış (USD/hisse)	0.4
Piyasa Değeri (milyon TL)	3,728
Piyasa Değeri (milyon USD)	86
Firma Değeri (milyon TL)	5,712
Sermaye (milyon TL)	216
Halka Açıklık Oranı (%)	66

Piyasa Bilgileri	ENERY TI
Kapanış (TL/hisse)	9.3
Kapanış (USD/hisse)	0.2
Piyasa Değeri (milyon TL)	83,970
Piyasa Değeri (milyon USD)	1,944
Firma Değeri (milyon TL)	81,140
Sermaye (milyon TL)	9,000
Halka Açıklık Oranı (%)	22

Sektör Haberleri

 Katılım Endeksi Şirket Haberleri

 Diğer Şirket Haberleri

Çelik üretimi 2025'te küresel bazda gerilerken Türkiye'nin üretimi arttı.

Worldsteel tarafından yayımlanan rapora göre, küresel ham çelik üretimi 2025 yılının Aralık ayında %3,7 azalarak 139,6 milyon ton seviyesine geriledi. Ocak-Aralık 2025 döneminde ise üretim %2 düşüşle 803,8 milyon ton olarak gerçekleşti.

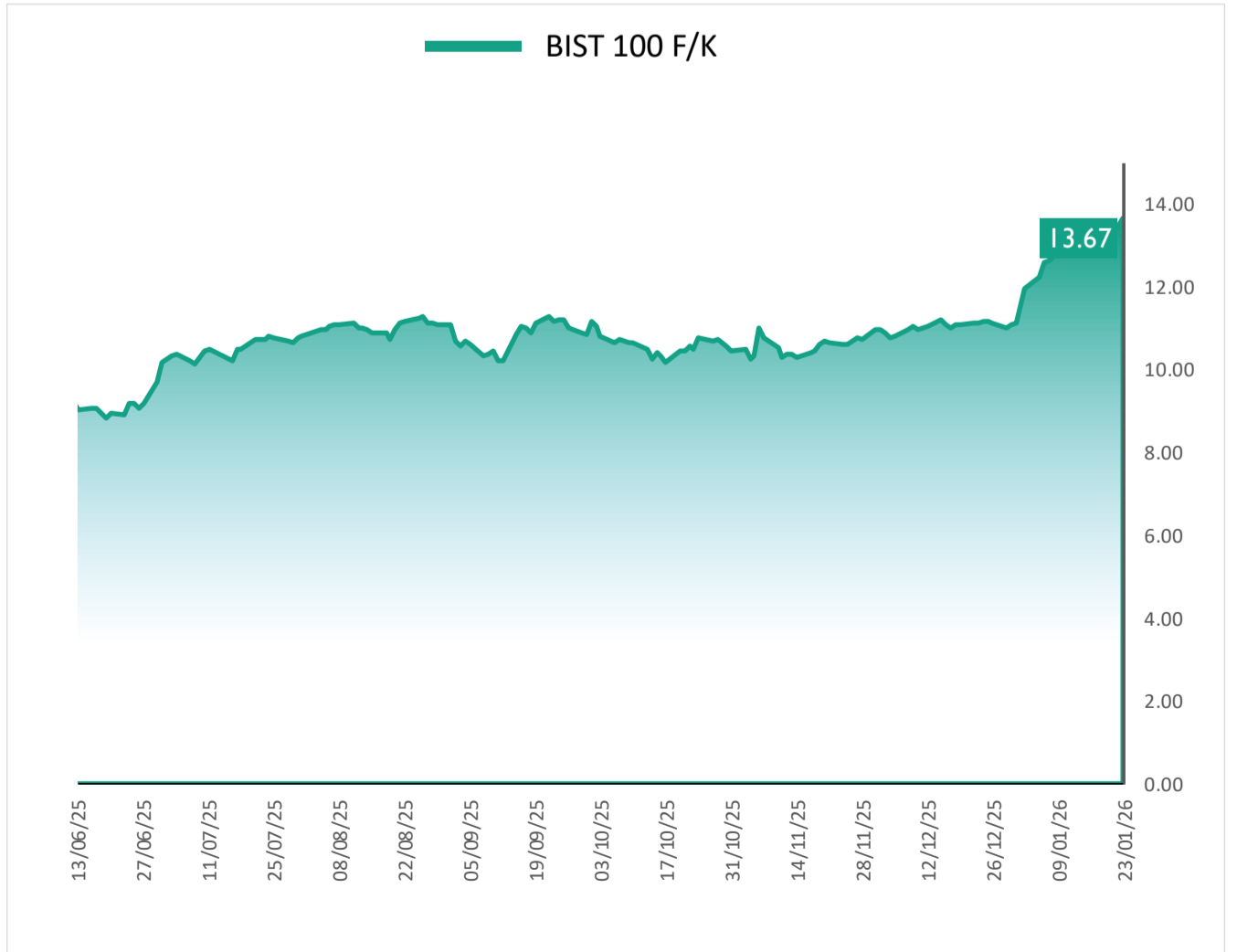
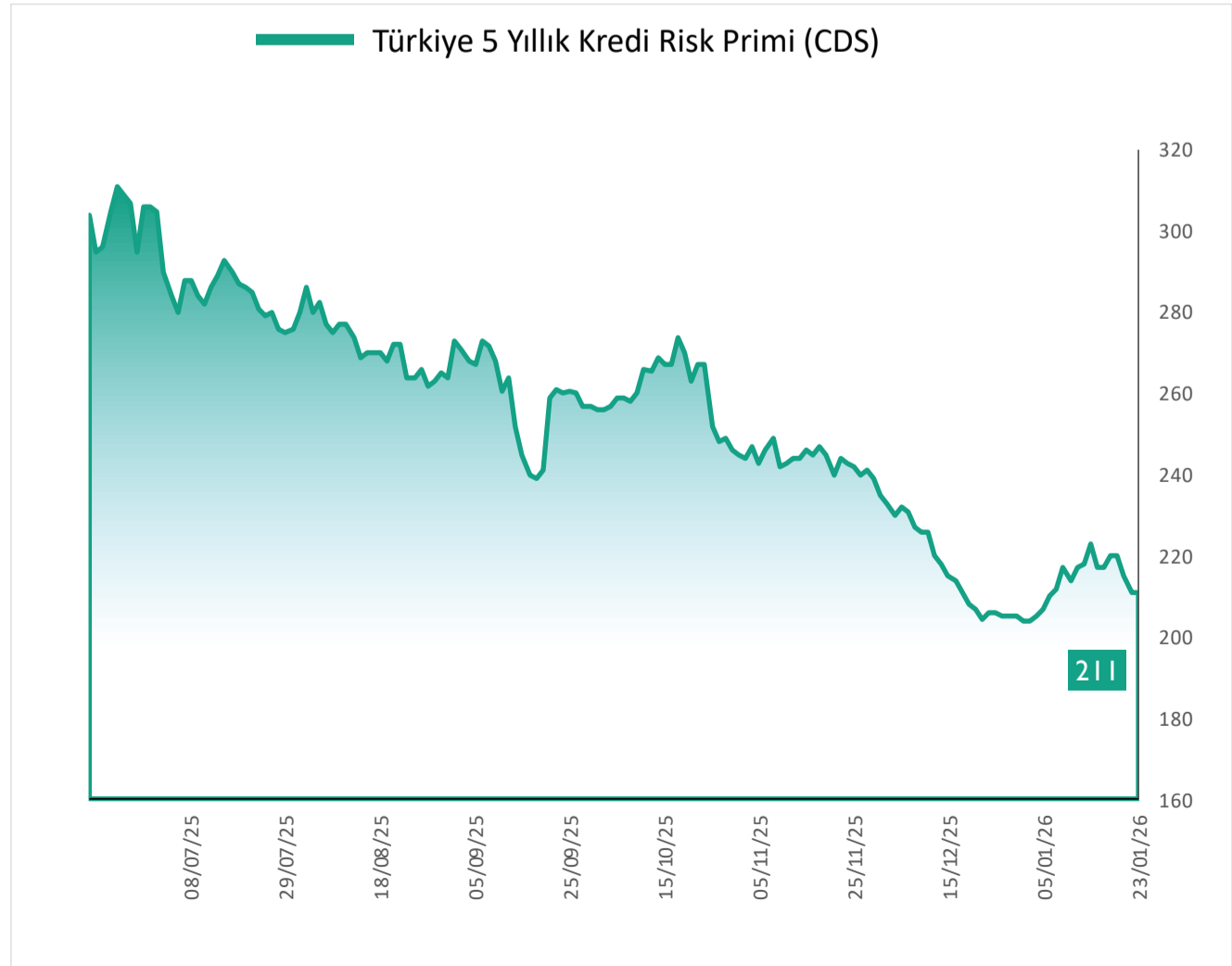
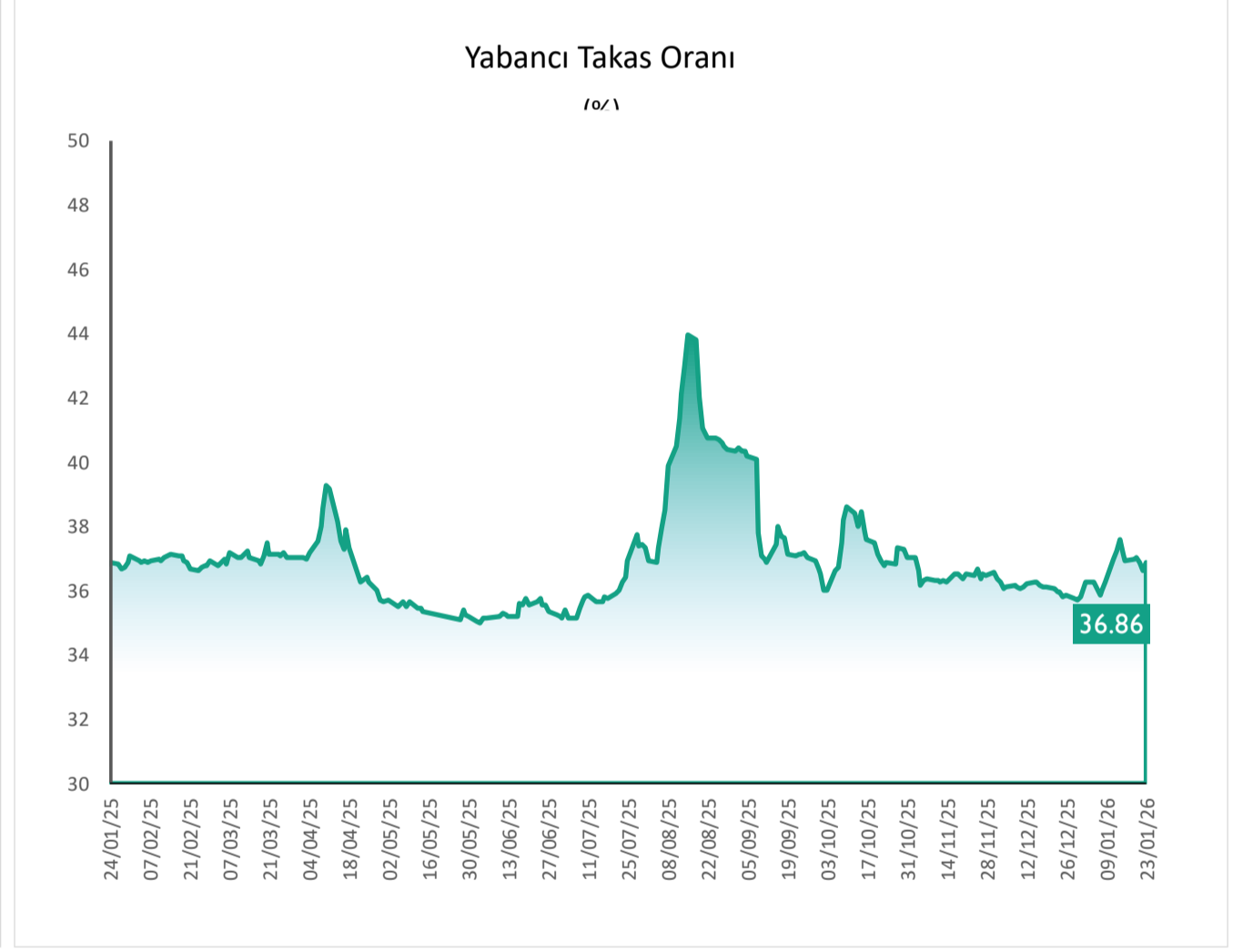
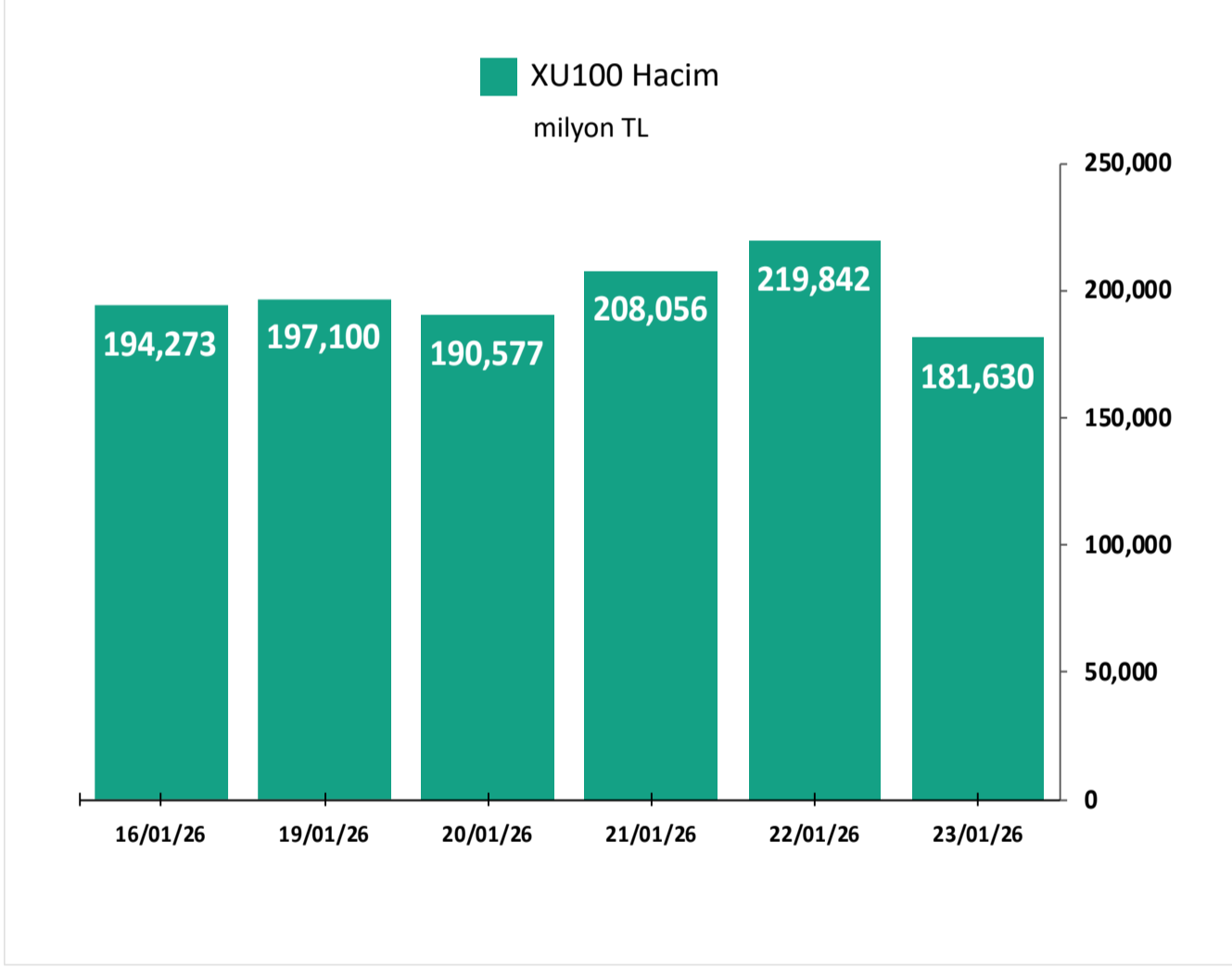
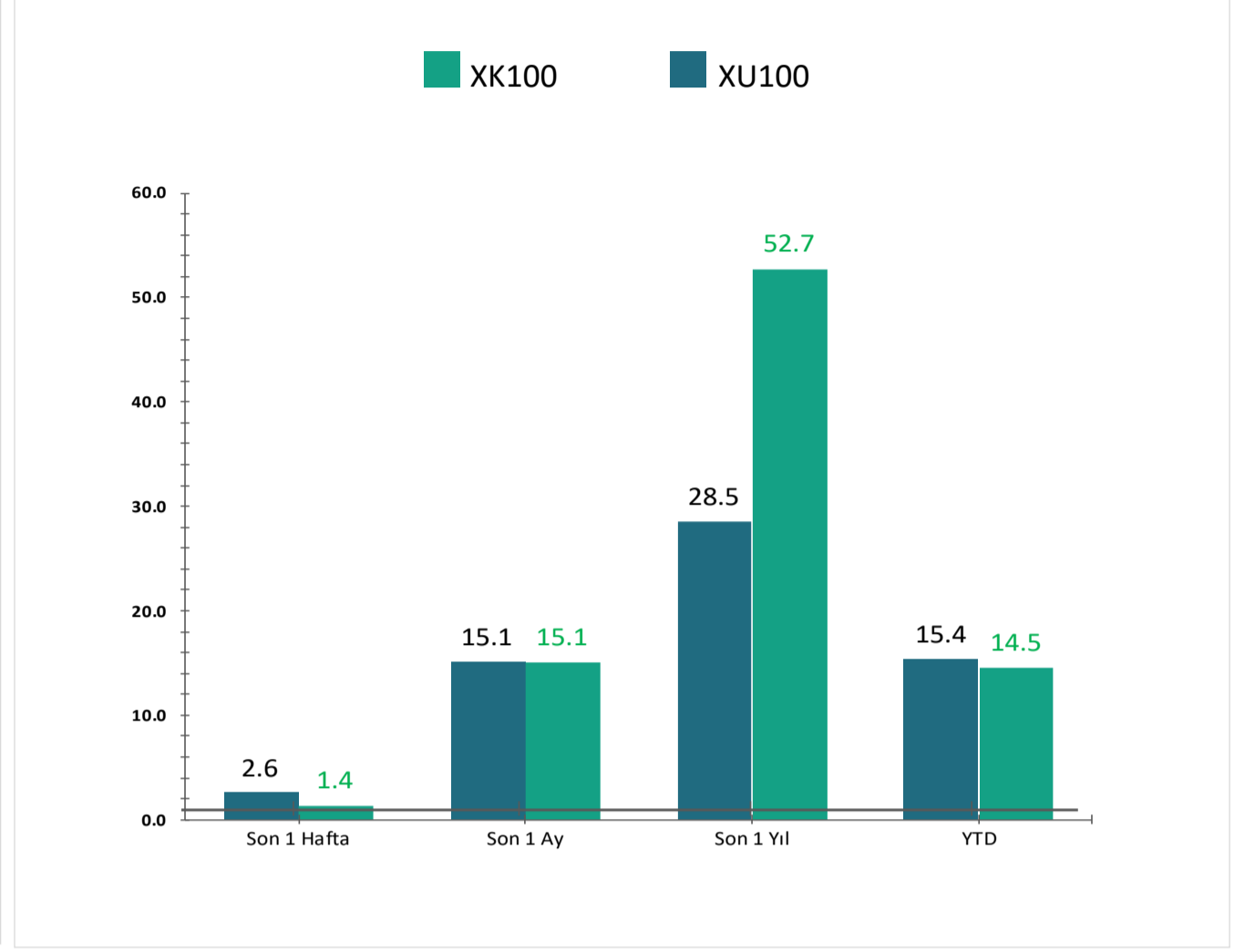
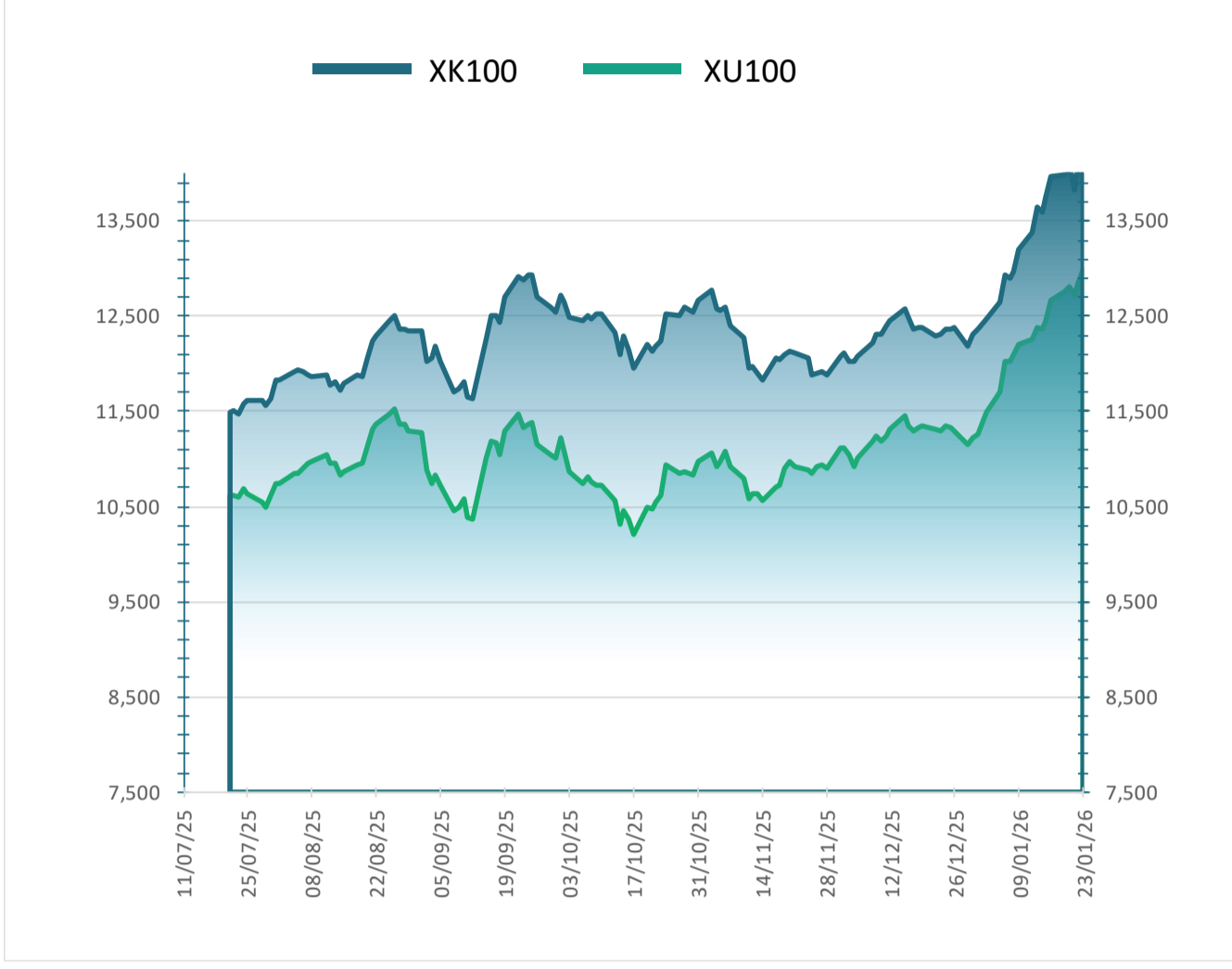
Rapora göre Türkiye Aralık 2025'te %18,5 artışla 3,5 milyon ton, yıl genelinde ise %3,3 artışla 38,1 milyon ton üretimle listede yer aldı.

Bölgesel bazda Asya ve Okyanusya'da Aralık 2025'te 99,7 milyon ton, 2025 genelinde 324,5 milyon ton ile en yüksek üretimi gerçekleştirdi. Ülke bazında ilk 10 üretici arasında Çin aralıkta 68,2 milyon ton, 2025 genelinde 960,8 milyon ton ile ilk sırada yer **aldı**.

Piyasa Bilgileri	EREGL Tİ
Kapanış (TL/hisse)	27.1
Kapanış (USD/hisse)	0.6
Piyasa Değeri (milyon TL)	189,420
Piyasa Değeri (milyon USD)	4,384
Firma Değeri (milyon TL)	238,514
Sermaye (milyon TL)	7,000
Halka Açıklık Oranı (%)	48

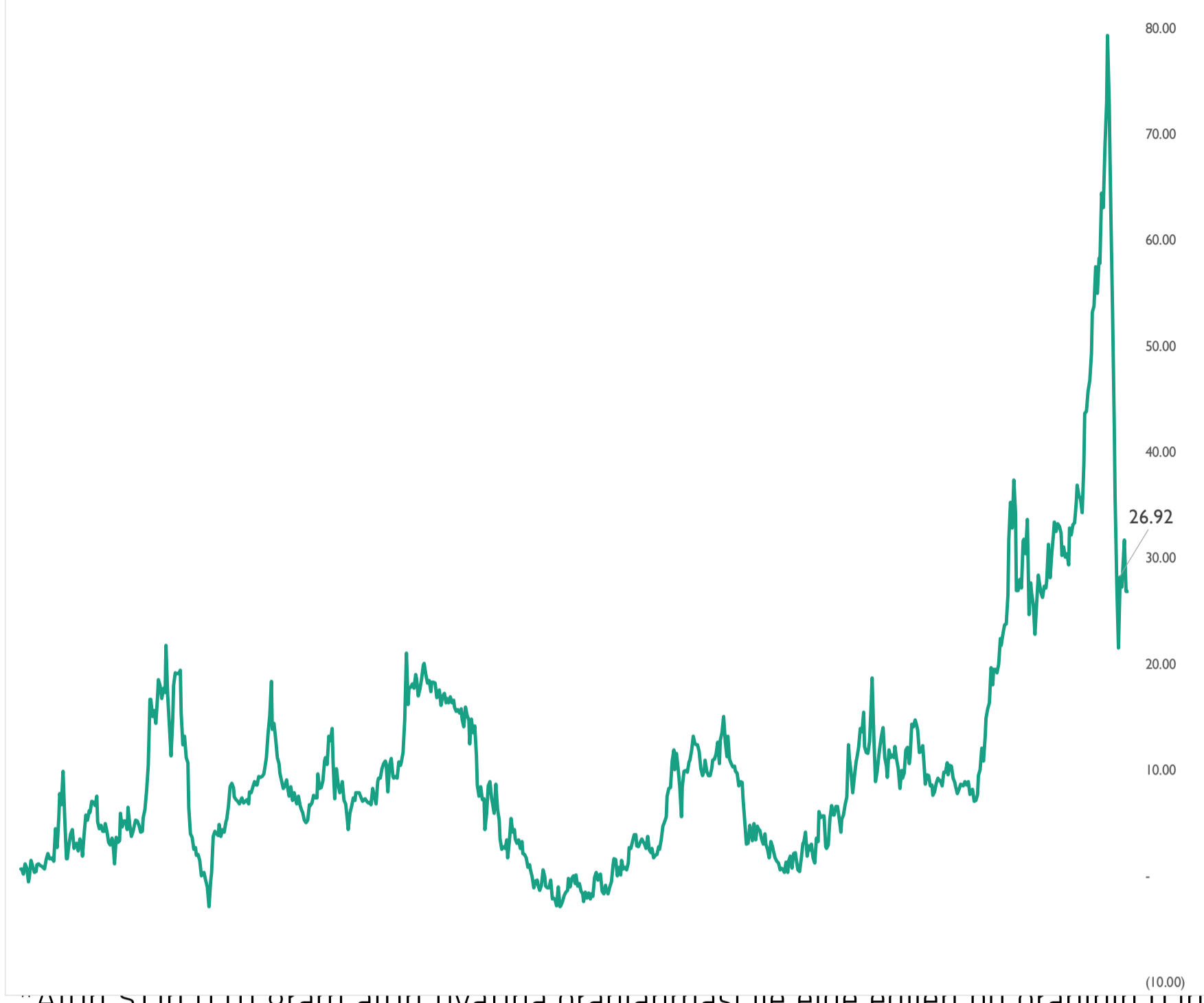
Piyasa Bilgileri	KRDMD Tİ
Kapanış (TL/hisse)	29.4
Kapanış (USD/hisse)	0.7
Piyasa Değeri (milyon TL)	22,923
Piyasa Değeri (milyon USD)	531
Firma Değeri (milyon TL)	27,884
Sermaye (milyon TL)	780
Halka Açıklık Oranı (%)	89

Grafikler





Altın S1 İskonto / Prim Görünümü (%)



Altın S1'in 0,01 gram altın fiyatına oranlanması ile elde edilen bu oranının 0'ın altında olması Altın S1'in iskontolu olarak işlem görmesine, 0'ın üstünde olması ise primli olarak işlem görmesine işaret etmektedir.



Finansal Takvim – 4Ç25

Finansal Takvim - 4Ç25 (milyon TL)							
Hisse Kodu	Tarih	Kuveyt Türk Yatırım Tahminleri			Konsensüs Tahminleri		
		Net Satış	FAVÖK	Net Kar	Net Satış	FAVÖK	Net Kar
Ocak 2025							
ARCLK	30.01.2026						
Şubat 2025							
AKBNK	02.02.2026						
GARAN	04.02.2026						
AKGRT	05.02.2026						
YKBNK	05.02.2026						
TUPRS	06.02.2026						
ISCTR	06.02.2026						
FROTO	09.02.2026						
AYGAZ	09.02.2026						
TTRAK	09.02.2026						
LILAK	10.02.2026						
KOCHL	11.02.2026						
ALBRK	13.02.2026						
TAVHL	17.02.2026						
AKSA	19.02.2026						
RGYAS	25.02.2026						
OZYSR	27.02.2026						
AKMGY	27.02.2026						
GLCVY	02.03.2026						
CCOLA	03.03.2026						
SAHOL	04.03.2026						
MGROS	04.03.2026						
BIMAS	11.03.2026						
EKGYO	11.03.2026						
KONTR	11.03.2026						
QUAGR	11.03.2026						

Kaynak: Yatırımcı İlişkileri, Kuveyt Türk Yatırım Araştırma

*Konsoilde bilançolar için son tarih 11.03, konsolide olmayan bilançolar için son tarih 02.03 olarak belirlenmiştir.

Haftalık Ekonomik Takvim

Saat	Ülke	Dönem	Veri	Beklenti	Önceki
26 Ocak 2025 - Pazartesi					
10:00	Türkiye	Ocak	Sektörel Güven Endeksleri		
16:30	ABD	Kasım	Dayanıklı Mal Siparişleri (Aylık)	3%	-2,2%
16:30	ABD	Kasım	Çekirdek Dayanıklı Mal Siparişleri (Aylık)	0.2%	0,1%
27 Ocak 2025 - Salı					
18:00	ABD	Ocak	Conference Board Tüketici Güveni	90.10	89,1
28 Ocak 2025 - Çarşamba					
22:00	ABD	Aralık	Faiz Oranı Kararı	3,75%	3,75%
22:30	ABD		FOMC Basın Toplantısı		
29 Ocak 2025 - Perşembe					
10:00	Türkiye	Aralık	İşsizlik Oranı (Aylık)		8,6%
10:00	Türkiye	Ocak	Ekonomik Güven Endeksi		99,5
14:30	Türkiye		Menkul Kıymet İstatistikleri		197M
16:30	ABD		Haftalık İşsizlik Maaşı Başvuruları		200K
16:30	ABD	Kasım	Ticaret Dengesi	-45B	-29,40B
30 Ocak 2025 - Cuma					
10:00	Türkiye	Aralık	Ticaret Dengesi	-9,40B	-7,98B
10:00	Türkiye	4.Çeyrek	Turizm Geliri		24,25B
11:00	Türkiye	Aralık	Yabancı Turist Girişi (Yıllık)		2,61%
13:00	Euro Bölgesi	4.Çeyrek	GSYİH (Yıllık)	1,3%	1,4%
13:00	Euro Bölgesi	4.Çeyrek	GSYİH (Çeyreklik)	0,2%	0,3%
13:00	Euro Bölgesi	Aralık	İşsizlik Oranı	6,3%	6,3%
16:30	ABD	Aralık	ÜFE (Aylık)	0,2%	0,2%
16:30	ABD	Aralık	ÜFE (Yıllık)		3,0%
16:30	ABD	Aralık	Çekirdek ÜFE (Aylık)	0,2%	0,0%
16:30	ABD	Aralık	Çekirdek ÜFE (Yıllık)		3,0%

Kaynak: Bloomberg, Matriks, Foreks, Investing.com

Araştırma Kapsamındaki Hisseler

Şirket	Hisse Kodu	Son Fiyat (TL)	Hedef Fiyat (TL)	Getiri Potansiyeli (%)	Tavsiye	Piyasa Değeri (milyon TL)	Ortalama Hacim (milyon TL)	F/K		FD/FAVÖK	
								26T	27T	26T	27T
Bankacılık											
Albaraka Türk	ALBRK	8.44	12.50	%48	AL	21,100	208				
Demir - Çelik											
Ereğli Demir Çelik	EREGL	27.06	33.70	%25	TUT	189,420	4,672	12.42	11.48	6.66	5.87
Havacılık *											
Türk Hava Yolları	THYAO	301.00	400.00	%33	AL	415,380	15,411	3.69	3.42	3.66	3.46
Pegasus Hava Taşımacılığı	PGSUS	203.20	314.00	%55	AL	101,600	4,263	5.22	4.87	5.79	5.78
Kimya											
Aksa	AKSA	10.20	15.40	%51	AL	39,627	208	15.26		7.11	
Perakende											
Bim Birleşik Mağazalar	BIMAS	628.50	813.00	%29	AL	377,100	5,030	12.29	10.61	6.40	5.57
Ebebek Mağazacılık	EBEBK	60.45	79.00	%31	AL	9,672	47	33.24	21.83	2.39	2.17
Mavi Giyim	MAVI	46.46	55.00	%18	AL	36,913	471	10.61	8.40	3.33	2.73
Petrol & Gaz											
Tüpraş	TUPRS	225.80	261.20	%16	AL	435,070	4,817	11.59	9.53	5.47	4.72
Sağlık											
Mlp Sağlık Hizmetleri	MPARK	431.75	600.00	%39	AL	82,470	318	9.76	7.61	4.71	3.77
Lokman Hekim	LKMNH	17.26	27.70	%60	AL	3,728	34	17.92	12.60	4.73	3.72
Savunma											
Aselsan	ASELS	300.75	270.00	-%10	TUT	1,371,420	16,305	39.54	28.77	22.51	16.16
Yazılım											
Logo Yazılım	LOGO	171.10	265.00	%55	AL	16,255	97	16.22	11.79	5.60	4.23
Hitit Bilgisayar Hizmetleri	HTTBT	46.00	70.00	%52	AL	13,800	50	23.49	19.01	13.58	10.81
Altyapı & Mühendislik											
Gülermak Ağır Sanayi	GLRMK	198.60	262.00	%32	AL	64,068	296	8.42	8.37	7.47	7.60
Gayrimenkul											
Emlak G.M.Y.O.	EKGYO	23.40	28.60	%22	AL	88,920	4,613	6.44	6.15	6.59	6.49
Çimento											
Çimsa	CIMSA	48.00	65.20	%36	AL	45,388	646	8.13	7.03	5.86	4.81
Araştırma Kapsamı				%35							

Kaynak: Bloomberg, Rasyonet, Kuveyt Türk Yatırım Araştırma

*Havacılık sektörü raporu katılım endeksinde yapılan değişiklik öncesinde hazırlanmıştır.

Kuveyt Türk Yatırım Araştırma Ekibi

Dr. Kutay Gözgör
ARAŞTIRMA DİREKTÖRÜ

Ubeyde Safvan Erbaş
YÖNETMEN
Teknik Analist

Muhammet Çakmak
KIDEMLİ UZMAN
Havacılık, Sağlık, Bilişim, GYO

Eren Bozdoğan
KIDEMLİ UZMAN
Perakende, Sanayi, Savunma,

Ali Osman Okut
UZMAN YARDIMCISI
Çimento

YASAL UYARI

Bu raporda yer alan bilgiler Kuveyt Türk Yatırım Menkul Değerler A.Ş. ("Kuveyt Türk Yatırım") tarafından genel bilgilendirme amacıyla hazırlanmıştır. Burada yer alan bilgi, yorum ve tavsiyeler yatırım danışmanlığı kapsamında değildir. Yatırım danışmanlığı hizmeti; aracı kurumlar, portföy yönetim şirketleri, mevduat kabul etmeyen bankalar ile müşteri arasında imzalanacak yatırım danışmanlığı sözleşmesi çerçevesinde, kişilerin risk ve getiri tercihleri dikkate alınarak kişiye özel sunulmaktadır. Burada yer alan yorum ve tavsiyeler ise genel niteliktedir, herhangi bir yatırım aracının alım ya da satımı için öneri niteliğinde yorumlanmamalıdır. Bu tavsiyeler mali durumunuz ile risk ve getiri tercihlerinize uygun olmayabilir. Bu nedenle, sadece burada yer alan bilgilere dayanılarak mali durumunuz, risk ve getiri beklentileriniz ile uyumlu olmayan yatırım kararları vermeniz beklentilerinize uygun olmayan sonuçlar doğurabilir. Burada yapılan analizlere dayanarak yapılan yatırımlar zararlarla da sonuçlanabilir. Bu rapora dayanarak yapılan herhangi bir yatırımın sonucu Müşteri'ye aittir. Bu sonuçlardan dolayı Kuveyt Türk Yatırım ve çalışanları hiçbir sorumluluk üstlenmemektedir. Bu raporda yer alan bilgiler, güvenilir olduğuna inanılan kaynaklardan derlenmiş olmakla birlikte kesinlikleri ve doğrulukları garanti edilmemektedir. Bu nedenle, bu bilgilerin tam veya doğru olmamasından, kullanılan kaynaklardaki hata ve eksik bilgilerden dolayı doğabilecek zararlar konusunda Kuveyt Türk Yatırım ve çalışanları herhangi bir sorumluluk kabul etmez. Raporda yer alan bilgiler Kuveyt Türk Yatırım'ın yazılı izni olmadan çoğaltılamaz, yayımlanamaz veya üçüncü kişiler ile paylaşılamaz.

İletişim ve Haberleşme için:

 arastirma@kuveytturkyatirim.com.tr