

## Haber akışlarının etkisiyle BIST'te oynaklık artıyor...

- Dünkü işlem gününde Wall Street borsaları, teknoloji hisselerine gelen güçlü alımların öncülüğünde yükselişe kapanırken, piyasalar Fed'in son toplantı tutanaklarının piyasaya verdiği faiz patikasına ilişkin karmaşık sinyalleri dikkatle değerlendirdi. S&P 500 %0,56, Nasdaq ise %0,78 yükselişe günü tamamladı. Fed tutanakları, politika faizinin 10'a karşı 2 oyla %3,5-%3,75 aralığında sabit tutulması kararını desteklerken, bazı yetkililerin enflasyon yüksek kaldıkça faiz artışını masada tutmaya devam ettiğini ve en azından genel görüşün daha fazla keskin politika adımlarına mesafeli durduğunu ortaya koymasına para politikasındaki belirsizliği sürdürdü. ABD-İran hattında nükleer görüşmeler sonrasında tansiyonun yeniden yükseldiği görülürken, ABD Başkan Yardımcısı Vance'in İran'ın Washington'ın temel beklentilerini karşılamadığını ve askeri seçeneğin gündemde kalmaya devam ettiğini vurgulaması, ardından Trump'ın İran'ın masaya dönmemesi halinde ABD'nin müdahaleye hazır olduğunu ifade etmesi, piyasalarda jeopolitik risk algısını artırdı. Yapılan açıklamalar petrol fiyatlarının yukarı yönlü hareketini destekledi. Öte yandan yazılım sektörü gün içinde zayıf bir seyir izledi. Makro veri tarafında ise konut ve dayanıklı mal siparişleri verileri talebin tamamen zayıflamadığını gösterirken, sanayi üretimi tarafında da sınırlı bir toparlanma sinyali dikkat çekti. Verilere bakıldığında, büyümenin hız kesse de halen dirençli kaldığına işaret ediyor. Bu görünüm de Fed'in faiz indirimleri konusunda aceleci davranmayabileceği beklentisini destekler nitelikte.
- Geride bıraktığımız günde Borsa İstanbul'da dalgalı bir görünüm izlendi. Endeks, gün içerisinde 14,532 puan ile zirve tazelerken, seansı %0,23 yükselişle 14,260 puan seviyesinden tamamladı. Bankacılık endeksi %1,55 yükselişle pozitif ayrışırken, Katılım 100 endeksi %0,19 geriledi. Havacılık şirketlerinde küresel haber akışlarının etkisiyle sert düşüşler gözlemlendi. Bu kapsamda Türk Hava Yolları %4,86, Pegasus %5,38, Tav Havalimanları %6,23, Çelebi Yer Hizmetleri ise %4,38 değer kaybetti. Endekste ağırlığı yüksek şirketlerden Aselsan'ın %5,53'lük, Kiler Holding'in ise %3,12'lik yükselişi, endeksi pozitif tarafta tutan faktörler oldu. Geçtiğimiz günde endekse 2,28 milyar TL para girişi gerçekleşti. Böylelikle son 3 işlem günündeki para çıkışlarının ardından endekste yeniden alım tarafının ağırlıkta olduğu görüldü. Türkiye'nin 5 yıllık kredi risk primi (CDS) 2 baz puan artışla 221 puan seviyesine yükselirken, tahvil piyasasında ise satış baskıları gözlemlendi. 5 yıllık tahvil faizleri %0,95 artışla %33,01 seviyesine, 10 yıllık tahvil faizleri ise %0,93 artışla %30,27 seviyesine yükseldi.
- Türkiye İstatistik Kurumu (TÜİK) tarafından açıklanan verilere göre, mevsim etkisinden arındırılmış işsizlik oranı 2025 yılının 4. çeyreğinde 0,2 puan azalışla %8,2 seviyesinde gerçekleşti. Böylelikle işsiz sayısı 58 bin kişi azalarak 2,91 milyon kişi oldu. İstihdam oranı çeyreklik bazda 0,1 puan artışla %49,1 seviyesine yükselirken, mevsim etkisinden arındırılmış istihdamın %59,3'lük dilimi hizmet sektöründe yer aldı.

## Ne Bekliyoruz...

- Borsa İstanbul'da yükseliş eğilimi korunurken, gün içi yoğun haber akışları volatilitenin (oynaklık) artmasına neden oldu. ABD'nin İran'a karşı haftalarca sürebilecek geniş kapsamlı bir saldırıya yakın olduğuna ilişkin haberler, küresel risk iştahında geçici bir zayıflamaya yol açarak endekste kar satışlarını beraberinde getirdi. Buna karşın, bankacılık endeksindeki güçlü performans sayesinde BIST 100 endeksi günü pozitif bölgede tamamlamayı başardı. Önümüzdeki dönemde hem yurt içi hem de küresel ölçekte haber akışlarının endeksin yönü üzerinde belirleyici olmaya devam etmesini bekliyoruz. Borsa İstanbul'da 4Ç25 finansal sonuç dönemi sürerken, şu ana kadar BIST Tüm hisselerinin yaklaşık %20'si sonuçlarını açıkladı. Açıklanan finansalların genel olarak piyasa beklentilerinin üzerinde gerçekleştiğini gözlemliyoruz. Piyasa fiyatlamaları açısından kritik öneme sahip olan Şubat ayı TÜFE verisine ilişkin beklentilerin önümüzdeki hafta netleşmesini bekliyoruz. Takip ettiğimiz öncü göstergeler, Şubat ayında aylık enflasyonun %2,7-%3,2 bandında gerçekleşebileceğine işaret ediyor. Kısa vadede dalgalı seyrin sürmesi olası görünse de, yıl geneline yerel varlıklar açısından olumlu görünümün korunmasını bekliyoruz. Yurt içinde bugün açıklanacak tüketici güven endeksi ile TCMB tarafından yayımlanacak menkul kıymet istatistikleri yakından takip edilecek. Sene başından bu yana yabancı yatırımcıların hisse senedi piyasasında yaklaşık 1,9 milyar dolar net alım gerçekleştirdiğini hatırlatmak isteriz.
- Teknik görünümde 14.430 ve 14.545 seviyeleri yukarı yönlü hareketlerde direnç olarak öne çıkarken, olası geri çekilmelerde 14.156 ve 14.000 seviyeleri destek konumunda izlenebilir.
- Yeni güne başlarken Trump'ın İran'la anlaşma sağlanamaması halinde askeri seçeneğin devreye girebileceğine yönelik söylemleri sonrasında ABD vadeli yatay bir seyir izlerken, Avrupa tarafında hafif satış baskısı, Asya borsalarında ise karışık bir görünüm öne çıkıyor. Günün devamında piyasalarda ana belirleyici unsurun jeopolitik risk başlığı ile makro veri akışı olmasını bekliyoruz. ABD tarafında açıklanacak veriler büyümenin hız kesip kesmediğine dair sinyal üretirken, tahvil faizlerinin seyri hisse piyasalarının yönü açısından kritik olmaya devam edecek. Özellikle teknoloji hisseleri, faiz beklentilerindeki değişime duyarlı kalmayı sürdürüyor. Enerji tarafında ise İran kaynaklı gerilim petrol fiyatlarında oynaklığı artırabilir. Günün ajandasında ABD'de haftalık işsizlik maaşı başvuruları ve ticaret dengesi verileri takip edilecek.

## Ekonomik Takvim

- 10.00 - Türkiye Tüketici Güveni
- 16.30 - ABD Ticaret Dengesi

Katılım Endeksleri	TL	USD
XKTUM / XKTUM	16,114	369
XK100 / XK100	14,947	342
XU100 / XU100	14,260	327
Günlük Değişim XKTUM		0.49%
Günlük Değişim XK100		-0.19%
Günlük Değişim XU100		0.23%
Günlük Hacim (XKTUM)	TL130,151 mn	
Günlük Hacim (XK100)	TL111,191 mn	
Günlük Hacim (XU100)	TL293,097 mn	

XKTUM Piyasa Değeri	TL5,688.1 mn
XKTUM Dolaşımdaki Hisse Oranı	35%
Üç Aylık Ortalama Hacim	TL67,951 mn

XK100 Getiriler (TL)	Δ	Δ
1H / 1A	-0.54%	6.96%
3A / 12A	24.14%	62.32%

XKTUM En Yüksek Hacim	TL mn	Δ
AELS	25,506	5.53%
EREGL	14,868	1.86%
TUPRS	8,592	0.95%
BIMAS	6,774	0.86%
ADESE	6,596	-9.66%

XKTUM En Çok Yükselenler	TL	Δ
AELS	310.25	5.53%
BASGZ	50.65	4.95%
GOKNR	24.30	4.74%
VAKKO	76.00	4.11%
DOGUB	40.46	4.01%

XKTUM En Çok Düşenler	TL	Δ
TDGYO	24.30	-10.00%
YUNSA	9.99	-10.00%
CVKMD	38.72	-10.00%
SMART	28.90	-9.97%
PASEU	130.40	-9.94%

\* XKTUM = BIST Katılım Tüm Endeksi

\*\* XK100 = BIST Katılım 100 Endeksi

\*\*\* XU100 = BIST 100 Endeksi



## Şirket Haberleri

 Katılım Endeksi Şirket Haberleri

 Diğer Şirket Haberleri

### CVK Maden <CVKMD TI> Sarıalan Altın İşletmesinde deneme üretimine başladı.

Şirket, Balıkesir'de yer alan Sarıalan Altın İşletmesi projesi kapsamında deneme üretimine başladığını açıkladı.

1,56 bin hektar alana sahip işletme ruhsatlı sahada, yer altı ve yer üstü açık maden ocaklarında üretilen tüvenan cevherin, flotasyon tesisinde işlenerek altın konsantresi haline getirilmesi ve önemli bir kısmının ihraç edilmesi planlanmaktadır. Türkiye'nin önemli altın üretim projeleri arasında yer alan Sarıalan Altın İşletmesi, altın madenciliği faaliyetlerini uluslararası standartlarda yürütmek üzere tasarlanmış modern bir tesis olma özelliği taşımaktadır. CVK Madencilik 2023 yılı Nisan ayında gerçekleştirdiği halka arzdan elde etmiş olduğu fonun %70'ini altın madenciliği yatırımları kapsamında Sarıalan'daki üretim tesisinin finansmanında kullanmıştır. Ayrıca ilgili proje için yatırım teşvik tutarı yaklaşık 2,3 milyar TL'dir. 23.05.2024 tarihli UMREK rezerv raporuna göre, ilgili alanda 0,53 milyon ons görünür altın eşleniği rezerv, 0,02 milyon ons ise muhtemel rezerv bulunmaktadır.

### Balsu Gıda <BALSU TI> yıl başından bu yana 4,42 milyar TL'lik satış anlaşmaları yaptı.

Şirket, yıl başından bu yana 4,42 milyar TL satış anlaşması yaptığını açıkladı. Bu tutar şirketin 2025 yılı 6 aylık finansallarının %63'lük dilimine tekabül etmektedir.

Türkiye'nin şeker ihracatında, 2025 yılında ani yükselen hammadde fiyatları nedeniyle %50'nin üzerinde azalma meydana gelmiş olup, talepte ertelenme yaşanmıştır. Şirket, bu doğrultuda ertelenen talebin yeniden devreye girmesiyle kontrat miktarındaki toparlanmanın geçtiğimiz yılların birkaç kat üzerinde gerçekleşmesine yol açtığını belirtmektedir. Bu kapsamda Balsu Gıda; üçüncü ve dördüncü çeyreklerde, piyasa normalleşmesine paralel olarak Türkiye'nin ihracat performansında ve şirketin satış temposunda kademeli bir hızlanma öngörülmektedir.

Diğer yandan şirket, Şili/Maule'de yer alan yeni kırım tesisinin inşaat faaliyetlerinin tamamlandığını ve montaj işlemlerinin %90 oranla tamamlandığını açıkladı. 2026 yılı Mart ayı içerisinde tesisin devreye alma işlemlerinin başlaması planlanmaktadır. Kırım tesisi yatırımının yıllık 20 bin tonu aşan işleme kapasitesine ulaşması hedeflenmekte olup, tesisin 2026 yılı ilk çeyreğinden sonra faaliyete geçmesi beklenmektedir.

Artan kapasite yatırımları ve sektördeki talebin toparlanması ile şirketin orta - uzun vadeli projeksiyonunda iyileşmeler olduğunu gözlemliyoruz.

### Enerya Enerji <ENRY TI> iştiraki Ahlatcı Altın İşletmeleri 4. Grup Maden Ruhsat Sahası ihalelerine katılacak.

Şirket, %100 bağlı ortaklığı Ahlatcı Altın İşletmeleri'nin Resmi Gazete'de yayınlanan 4. Grup Maden (altın, gümüş, bakır vs.) Ruhsat Sahası ihalelerine katılacağını açıkladı.

Piyasa Bilgileri	CVKMD TI
Kapanış (TL/hisse)	38.7
Kapanış (USD/hisse)	0.9
Piyasa Değeri (milyon TL)	54,208
Piyasa Değeri (milyon USD)	1,241
Firma Değeri (milyon TL)	55,217
Sermaye (milyon TL)	1,400
Halka Açıklık Oranı (%)	26

Piyasa Bilgileri	BALSU TI
Kapanış (TL/hisse)	17.6
Kapanış (USD/hisse)	0.4
Piyasa Değeri (milyon TL)	19,538
Piyasa Değeri (milyon USD)	447
Firma Değeri (milyon TL)	32,826
Sermaye (milyon TL)	1,112
Halka Açıklık Oranı (%)	25

Piyasa Bilgileri	ENRY TI
Kapanış (TL/hisse)	9.9
Kapanış (USD/hisse)	0.2
Piyasa Değeri (milyon TL)	89,280
Piyasa Değeri (milyon USD)	2,044
Firma Değeri (milyon TL)	86,450
Sermaye (milyon TL)	9,000
Halka Açıklık Oranı (%)	22



## Şirket Haberleri

 Katılım Endeksi Şirket Haberleri

 Diğer Şirket Haberleri

### Kayse Şeker <KAYSE TI> hammadde alımı kapsamında 6,2 milyar TL ödeme gerçekleştirdi.

Şirket, 2025 yılında şeker üretiminde hammadde olarak kullanılan pancarın üretimi kapsamında, çiftçilere 6,2 milyar TL ödeme gerçekleştirdi. Üretim dönemindeki 5,13 milyar TL'lik avans ödemesi ile birlikte toplam pancar bedeli 11,33 milyar TL olarak gerçekleşmiştir.

Şirketin hasılatı 2024 yılının 6 aylık döneminde 11 milyar TL iken, 2025 yılının 6 aylık döneminde 2 milyar TL'ye gerilemiştir.

### Pay Alım Satım Bildirimleri:

Lokman Hekim <LKMNH TI> pay geri alım programı kapsamında 20 bin adet payı ortalama 18,23 TL fiyattan geri aldı.

Türk Hava Yolları <THYAO TI> pay geri alım programı kapsamında 305 bin adet payı ortalama 329,6 TL fiyattan geri aldı.

Escar Filo Kiralama <ESCAR TI> pay geri alım programı kapsamında yaklaşık 1,3 milyon adet payı ortalama 26,01 TL fiyattan geri aldı.

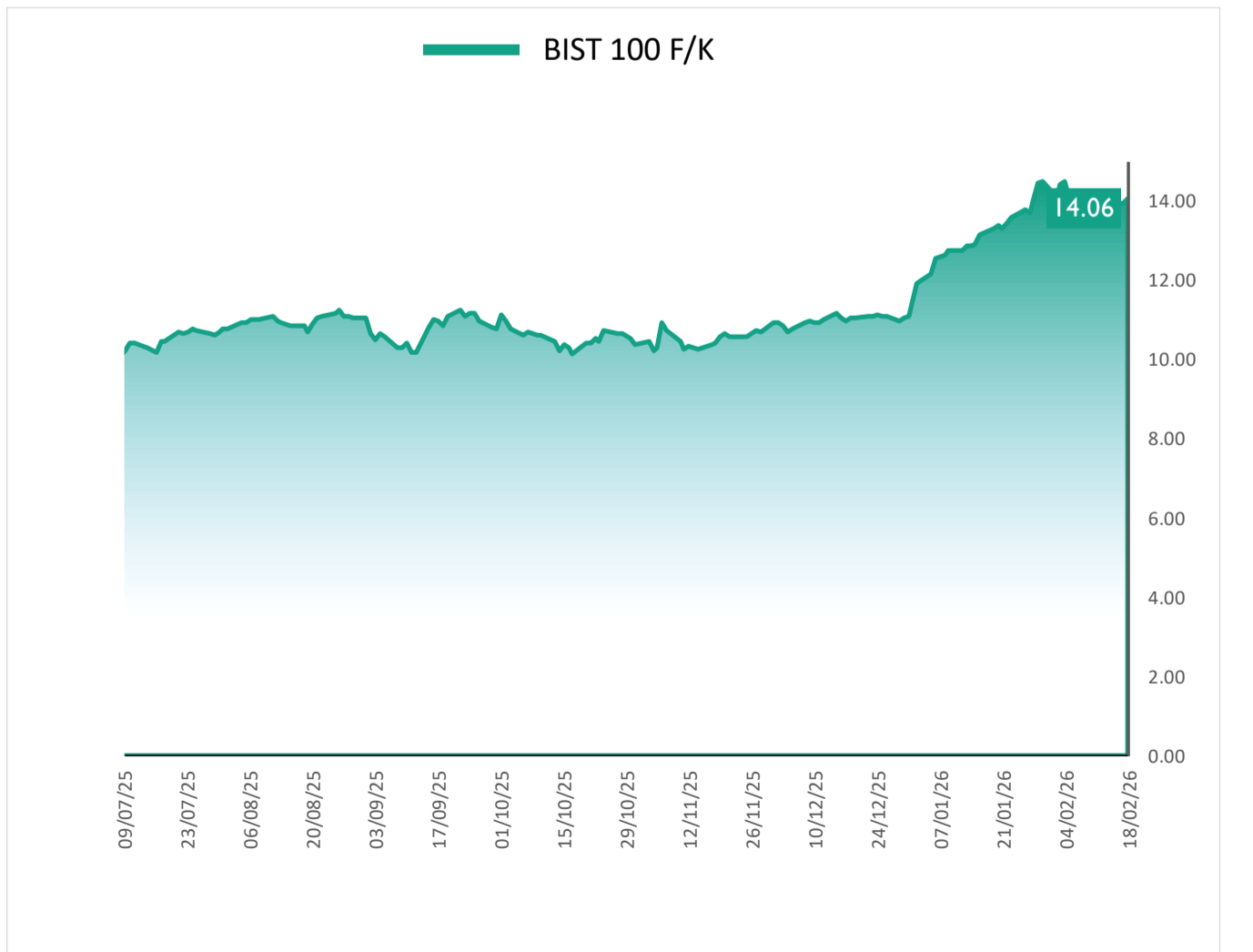
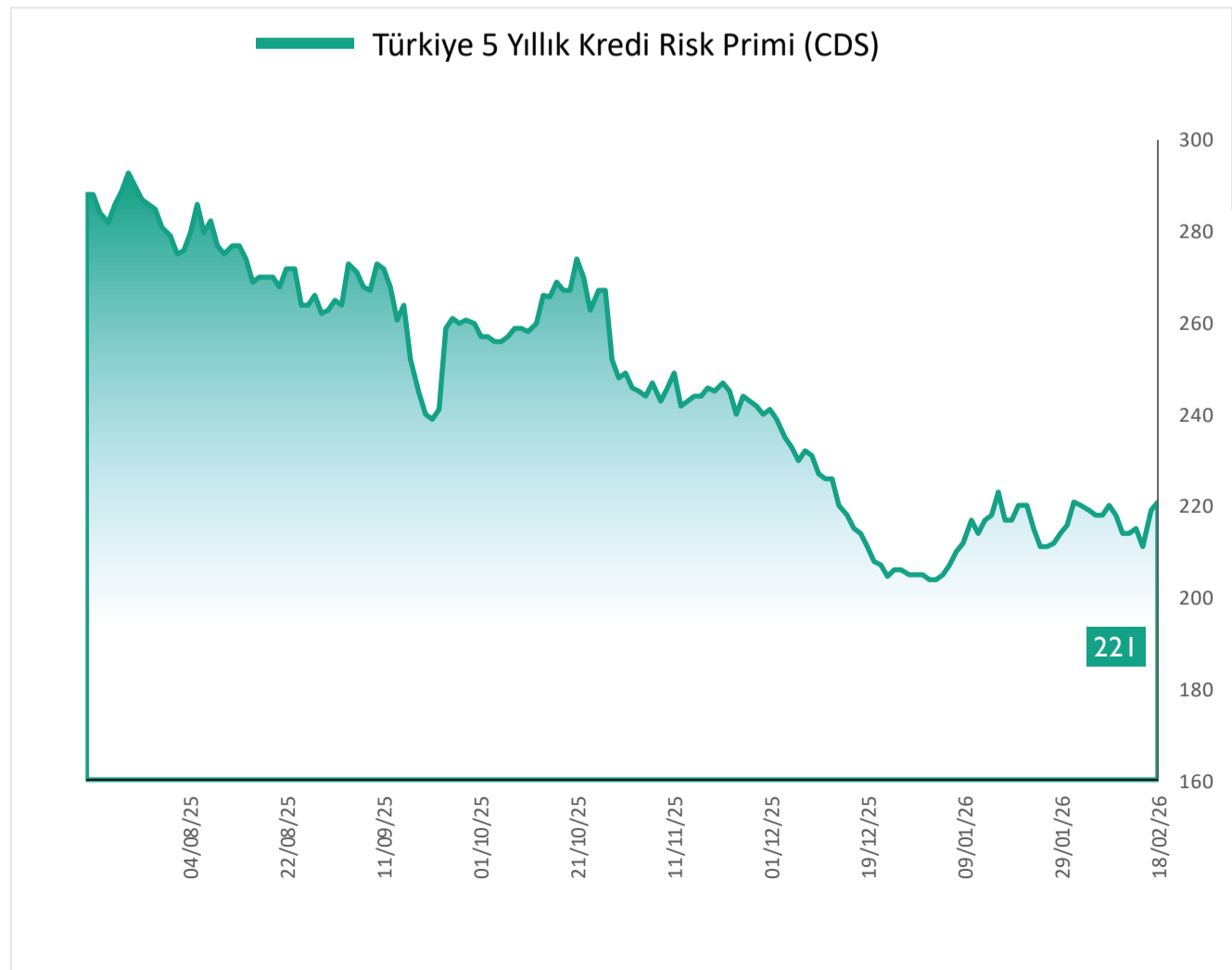
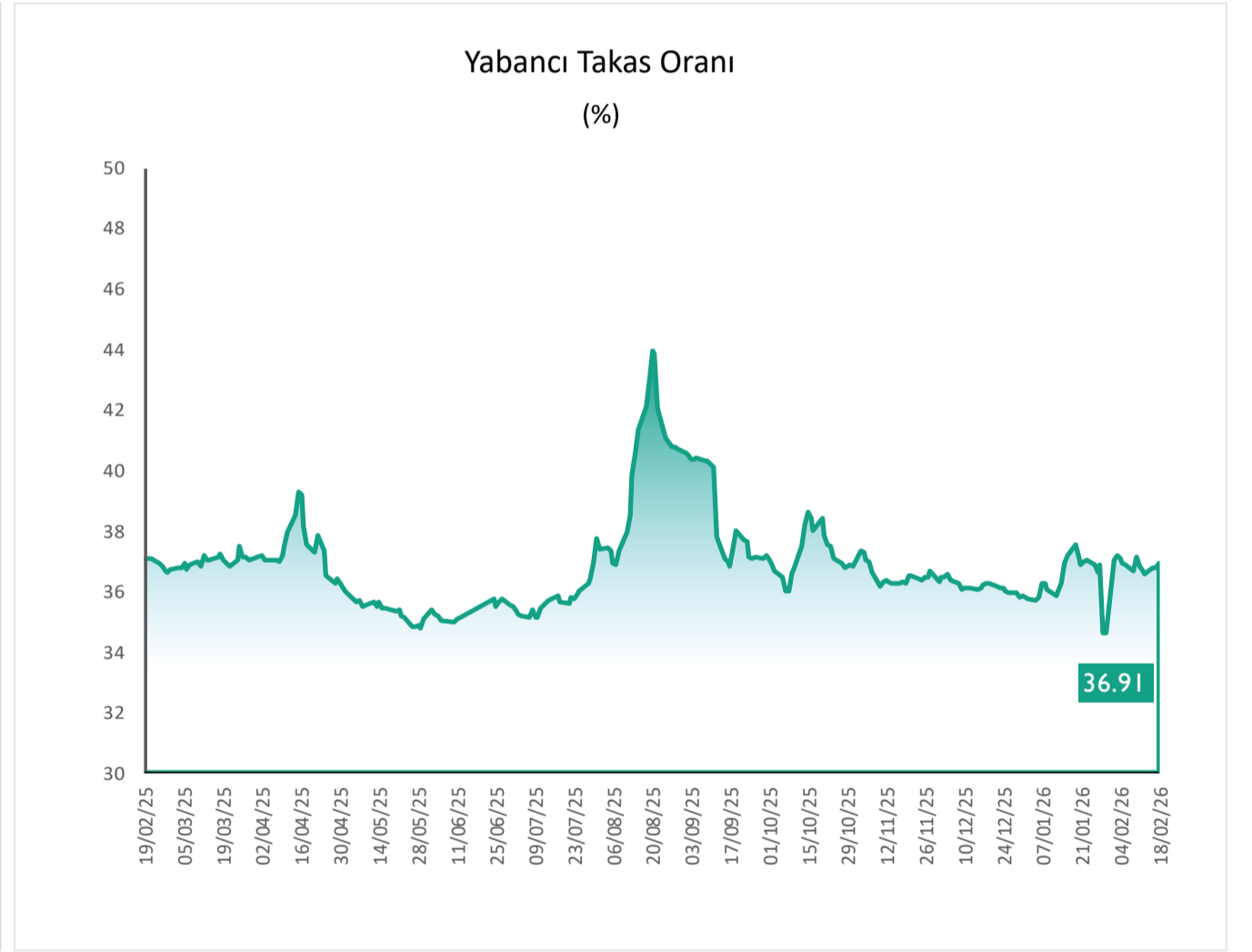
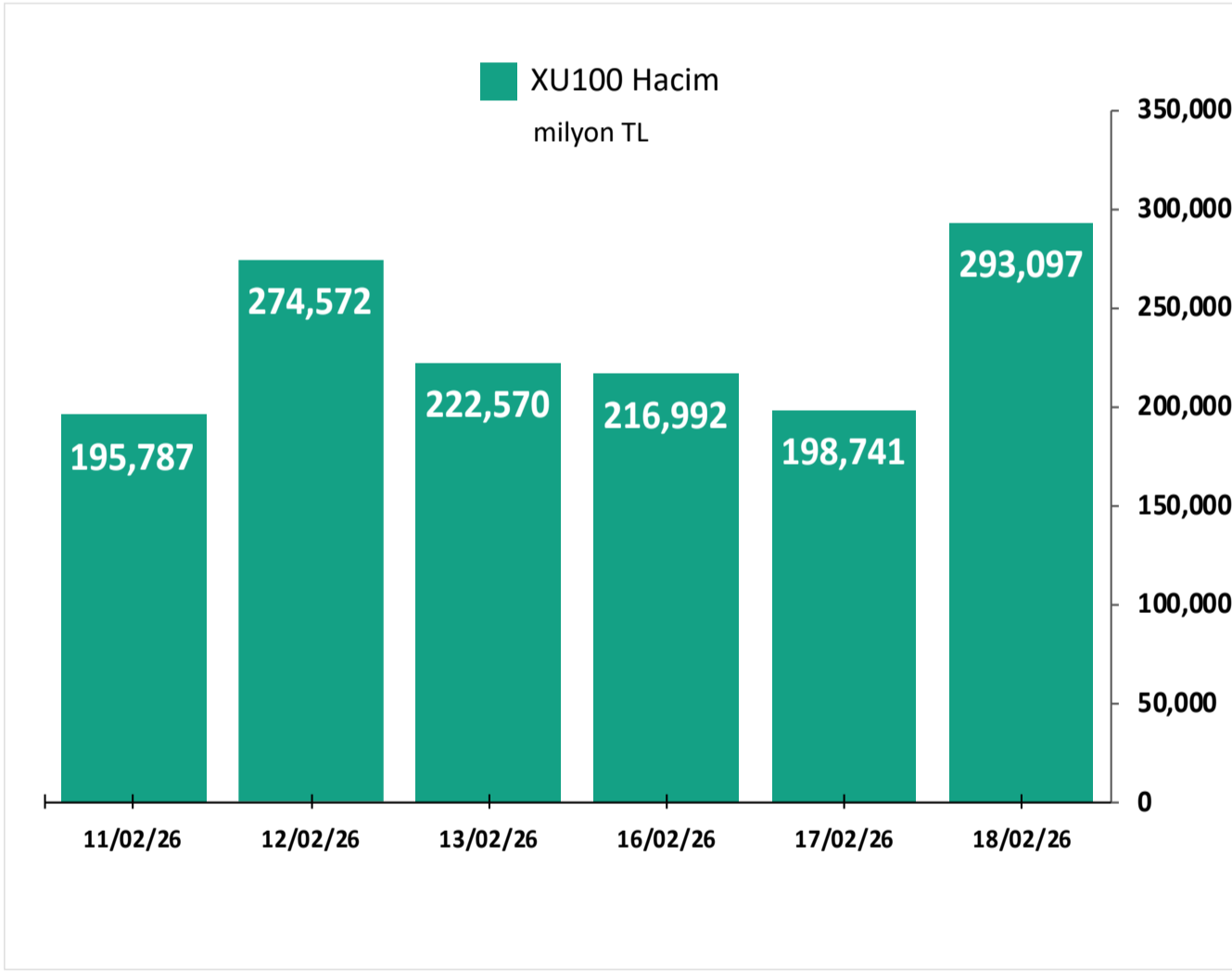
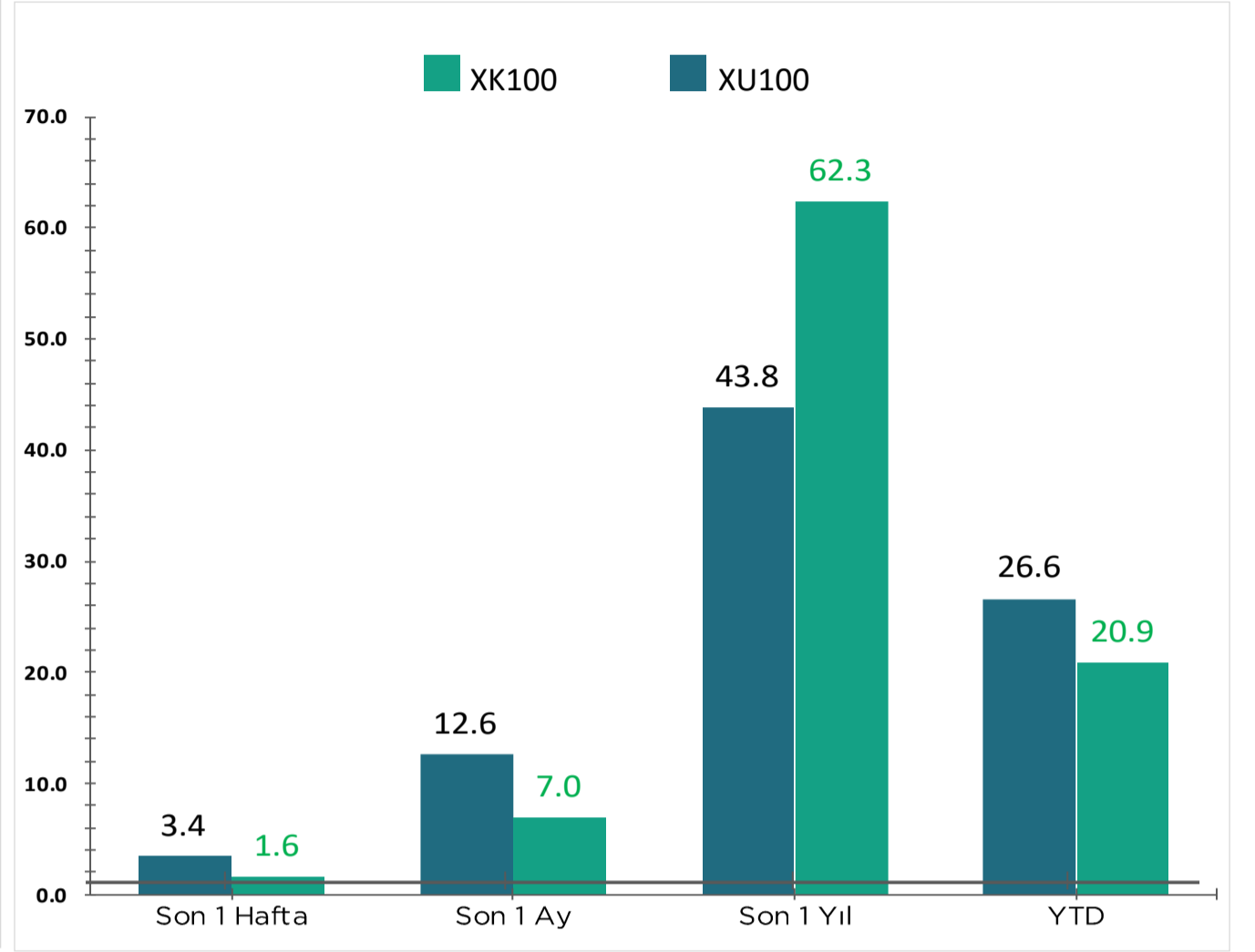
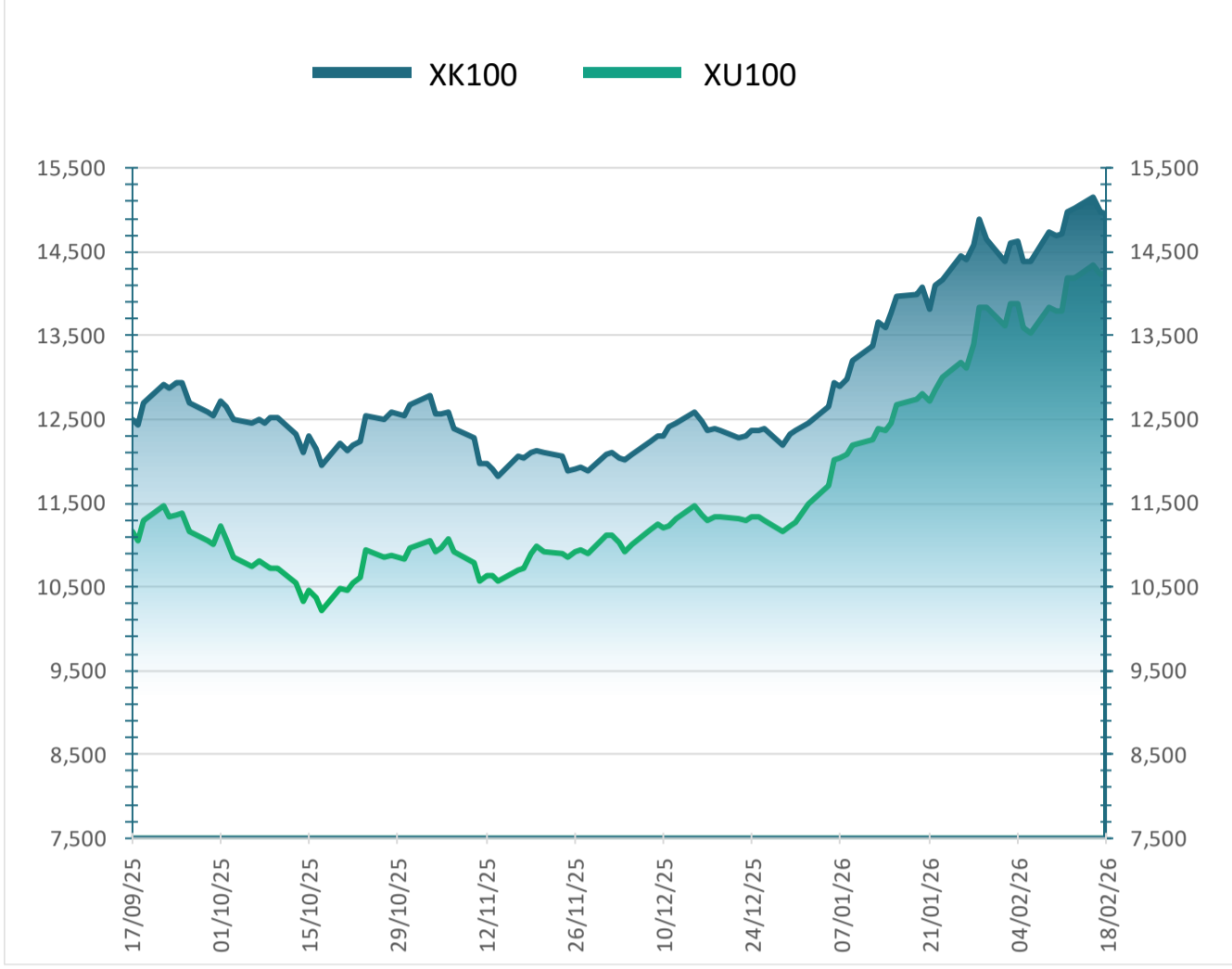
Ahlatıcı Doğal Gaz <AHGAZ TI> pay geri alım programı kapsamında 463,3 bin adet payı ortalama 25,33 TL fiyattan geri aldı.

Enerya Enerji <ENERY TI> pay geri alım programı kapsamında 200 bin adet payı ortalama 10,00 TL fiyattan geri aldı.

Piyasa Bilgileri	LKMNH TI
Kapanış (TL/hisse)	18.3
Kapanış (USD/hisse)	0.4
Piyasa Değeri (milyon TL)	3,955
Piyasa Değeri (milyon USD)	91
Firma Değeri (milyon TL)	6,219
Sermaye (milyon TL)	216
Halka Açıklık Oranı (%)	66

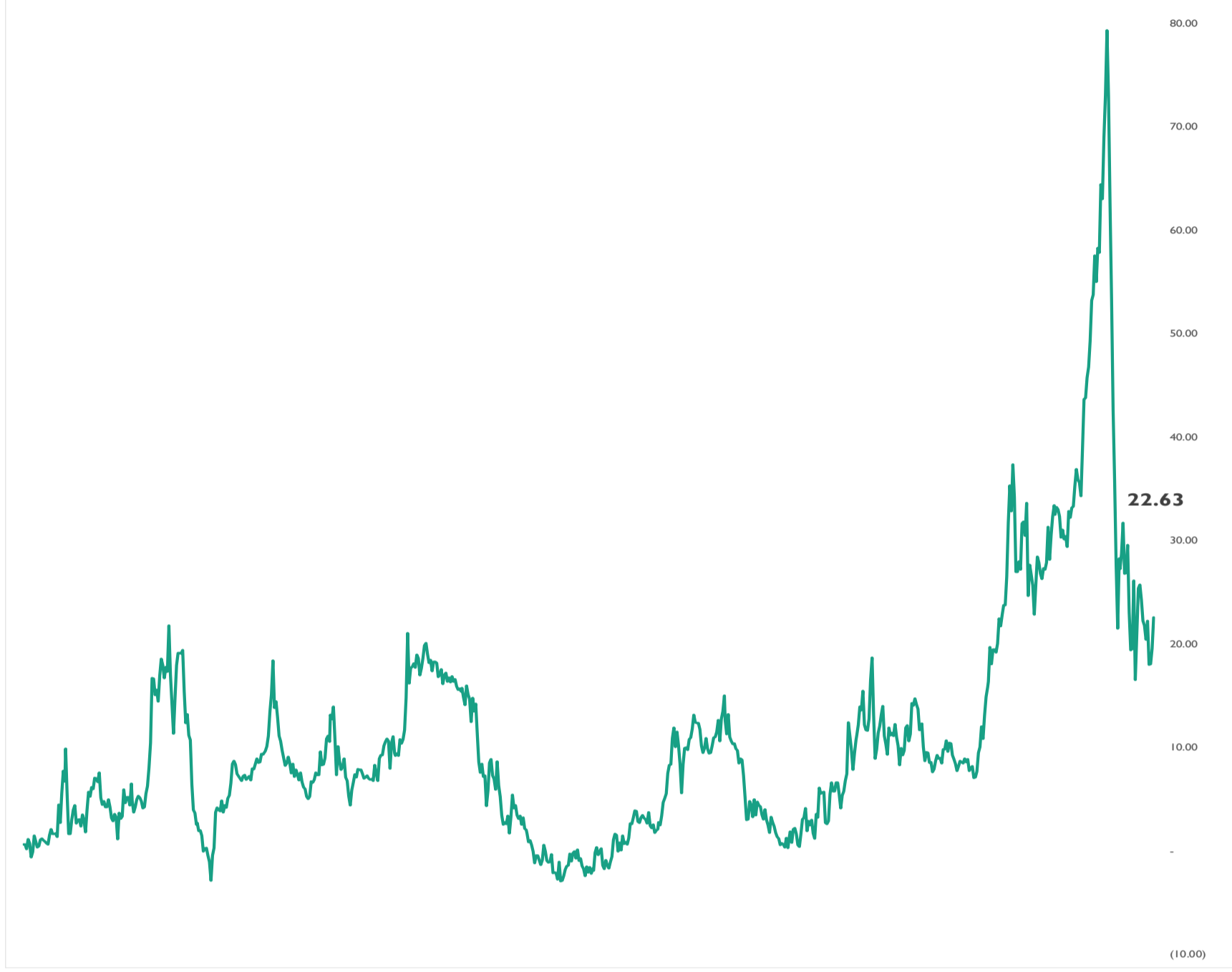
Piyasa Bilgileri	THYAO TI
Kapanış (TL/hisse)	328.3
Kapanış (USD/hisse)	7.5
Piyasa Değeri (milyon TL)	452,985
Piyasa Değeri (milyon USD)	10,372
Firma Değeri (milyon TL)	838,247
Sermaye (milyon TL)	1,380
Halka Açıklık Oranı (%)	50

## Grafikler





## Altın S1 İskonto / Prim Görünümü (%)



\*Altın S1'in 0,01 gram altın fiyatına oranlanması ile elde edilen bu oranının 0'ın altında olması Altın S1'in iskontolu olarak işlem görmesine, 0'ın üstünde olması ise primli olarak işlem görmesine işaret etmektedir.



## Finansal Takvim – 4Ç25

### Finansal Takvim - 4Ç25 (milyon TL)

Hisse Kodu	Tarih	Kuveyt Türk Yatırım Tahminleri			Konsensüs Tahminleri		
		Net Satış	FAVÖK	Net Kar	Net Satış	FAVÖK	Net Kar
Şubat 2025							
INVEO	19.02.2026						
EBEBK	19.02.2026	6,945	1,055	102	6,985	937	93
AKSA	19.02.2026				6,809	1,190	261
ASELS	24.02.2026				83,019	21,317	11,146
AFYON	24.02.2026						
TKNSA	24.02.2026						
RGYAS	25.02.2026				3,322	2,363	3,980
CIMSA	26.02.2026	11,190	2,370	690	11,271	2,310	817
BRSAN	26.02.2026				19,733	1,480	754
BIGCH	26.02.2026						
BRISA	27.02.2026				11,844	1,962	-160
DOAS	27.02.2026				85,652	3,544	1,702
OZYSR	27.02.2026						
AKMGY	27.02.2026						
GLCVY	02.03.2026				2,158		344
CCOLA	03.03.2026				33,878	4,521	1,585
DOHOL	03.03.2026						-237
TTKOM	04.03.2026				62,533	24,851	3,030
THYAO	04.03.2026	259,553	42,021	34,469	261,346	44,700	23,462
SAHOL	04.03.2026						412
PGSUS	04.03.2026	39,092	6,875	982	39,061	7,272	466
MGROS	04.03.2026				102,683	7,009	777
TCELL	05.03.2026				62,110	24,496	3,752
AEFES	05.03.2026				45,232	6,319	603
GRSEL	10.03.2026						
PRKME	10.03.2026						
BIMAS	11.03.2026	189,847	9,261	4,366	182,840	9,616	4,237
EKGYO	11.03.2026				16,203	4,435	2,168
QUAGR	11.03.2026						
ISCTR	05.05.2026						16,157
HTTBT	Mart	468	211	101	461	212	101
MPARK	Mart	14,150	4,261	1,450	14,048	4,301	1,447

Kaynak: Yatırımcı ilişkileri, Kuveyt Türk Yatırım Araştırma

\*Konsolide bilançolar için son tarih 11.03, konsolide olmayan bilançolar için son tarih 02.03 olarak belirlenmiştir.



## Haftalık Ekonomik Takvim

Saat	Ülke	Dönem	Veri	Beklenti	Önceki
16 Şubat 2025 - Pazartesi					
	ABD		Tatil - Tüm Gün		
11:00	Türkiye	Ocak	Hizmet ÜFE		%35,11
11:00	Türkiye	Ocak	Bütçe Dengesi		-528,10B
13:00	Euro Bölgesi	Aralık	Sanayi Üretimi (Aylık)		0,7%
13:00	Euro Bölgesi	Aralık	Sanayi Üretimi (Yıllık)		2,5%
17 Şubat 2025 - Salı					
10:00	Türkiye	Ocak	Konut Fiyat Endeksi		29%
16:30	ABD	Şubat	New York Empire State İmalat Endeksi	7,4	7,7
18 Şubat 2025 - Çarşamba					
10:00	Türkiye	4. Çeyrek	İşgücü İstatistikleri		
16:00	ABD	Aralık	Dayanıklı Mal Siparişleri (Aylık)	-1.90%	5,3%
16:00	ABD	Aralık	Çekirdek Dayanıklı Mal Siparişleri (Aylık)	0.3	0,4%
17:15	ABD	Ocak	Sanayi Üretimi (Aylık)	0,4%	0,4%
17:15	ABD	Ocak	Sanayi Üretimi (Yıllık)		1,99%
17:15	ABD	Ocak	Kapasite Kullanım Oranı	76.4%	76,3%
22:00	ABD		FOMC Toplantı Tutanakları		
19 Şubat 2025 - Perşembe					
10:00	Türkiye	Ocak	Konut Satış İstatistikleri		19,8%
10:00	Türkiye	Şubat	Tüketici Güveni		83,7
14:30	Türkiye		Menkul Kıymet İstatistikleri (dolar)		143M
16:30	ABD	Şubat	Philadelphia Fed İmalat Endeksi		12,6
16:30	ABD		İşsizlik Maaşı Başvuruları	229k	227k
16:30	ABD	Aralık	Ticaret Dengesi	-55,80B	-56,80B
20 Şubat 2025 - Cuma					
10:00	Türkiye	Şubat	Kapasite Kullanım Oranı		74,1%
10:00	Türkiye	Şubat	Reel Kesim Güven Endeksi		103,0
11:00	Türkiye	Ocak	Yabancı Turist Girişi (Yıllık)		4,99%
12:00	Euro Bölgesi	Şubat	İmalat PMI		49,5
12:00	Euro Bölgesi	Şubat	Hizmet PMI		51,6
16:30	ABD	Ocak	PCE Fiyat Endeksi (Yıllık)		2,8%
16:30	ABD	Ocak	Çekirdek PCE Fiyat Endeksi (Yıllık)	%3,0	2,8%
16:30	ABD	4. Çeyrek	GSYİH (Çeyreklik)	2.8%	4,4%
17:30	ABD	Şubat	Michigan Tüketici Hissiyatı	57,3	57,3
17:45	ABD	Şubat	Üretim PMI		52,4
17:45	ABD	Şubat	Hizmet PMI		52,7
18:00	ABD	Aralık	Yeni Konut Satışları	740K	737K

Kaynak: Bloomberg, Matriks, Foreks, Investing.com



## Araştırma Kapsamındaki Hisseler

Şirket	Hisse Kodu	Son Fiyat (TL)	Hedef Fiyat (TL)	Getiri Potansiyeli (%)	Tavsiye	Piyasa Değeri (milyon TL)	Ortalama Hacim (milyon TL)	F/K		FD/FAVÖK	
								26T	27T	26T	27T
<b>Bankacılık</b>											
Albaraka Türk	ALBRK	10.10	12.80	%27	AL	25,250	301				
<b>Demir - Çelik</b>											
Ereğli Demir Çelik	EREGL	29.64	35.00	%18	TUT	207,480	6,088	13.46	12.44	6.88	6.06
<b>Havacılık *</b>											
Türk Hava Yolları	THYAO	328.25	400.00	%22	AL	452,985	21,613	3.98	3.69	3.81	3.60
Pegasus Hava Taşımacılığı	PGSUS	211.00	314.00	%49	AL	105,500	8,076	5.31	4.97	5.83	5.82
<b>Kimya</b>											
Aksa	AKSA	10.95	15.40	%41	AL	42,541	212	16.39		7.46	
<b>Perakende</b>											
Bim Birleşik Mağazalar	BIMAS	705.00	813.00	%15	AL	423,000	5,112	13.79	11.90	7.12	6.19
Ebebek Mağazacılık	EBEBK	64.20	79.00	%23	AL	10,272	38	35.30	23.19	2.53	2.29
Mavi Giyim	MAVI	48.06	55.00	%14	AL	38,184	335	10.97	8.69	3.45	2.83
<b>Petrol &amp; Gaz</b>											
Tüpraş	TUPRS	222.10	289.90	%31	AL	427,941	6,093	11.40	9.17	5.63	4.85
<b>Sağlık</b>											
MİP Sağlık Hizmetleri	MPARK	464.00	600.00	%29	AL	88,630	341	10.48	8.18	5.01	4.01
Lokman Hekim	LKMNH	18.31	27.70	%51	AL	3,955	46	19.01	13.36	5.15	4.05
<b>Savunma</b>											
Aselsan	ASELS	310.25	270.00	-%13	TUT	1,414,740	11,763	40.79	29.68	23.21	16.67
<b>Yazılım</b>											
Logo Yazılım	LOGO	157.00	249.00	%59	AL	14,915	170	17.01	10.17	5.40	4.07
Hitit Bilgisayar Hizmetleri	HTTBT	45.80	70.00	%53	AL	13,740	71	23.13	18.73	13.37	10.65
<b>Altyapı &amp; Mühendislik</b>											
Gülermak Ağır Sanayi	GLRMK	182.00	262.00	%44	AL	58,713	378	7.57	7.52	6.72	6.84
<b>Gayrimenkul</b>											
Emlak G.M.Y.O.	EKGYO	25.92	28.60	%10	AL	98,496	4,414	7.14	6.81	7.06	6.95
<b>Çimento</b>											
Çimsa	CIMSA	55.30	65.20	%18	AL	52,291	692	9.36	8.10	6.47	5.31
<b>Araştırma Kapsamı</b>				<b>%30</b>							

Kaynak: Bloomberg, Rasyonet, Kuveyt Türk Yatırım Araştırma

\*Havacılık sektör raporu katılım endeksinde yapılan değişiklik öncesinde hazırlanmıştır.

## Kuveyt Türk Yatırım Araştırma Ekibi

Dr. Kutay Gözgör  
ARAŞTIRMA DİREKTÖRÜ

Ubeyde Safvan Erbaş  
YÖNETMEN  
Teknik Analist

Muhammet Çakmak  
KIDEMLİ UZMAN  
Havacılık, Sağlık, Bilişim, GYO

Eren Bozdoğan  
KIDEMLİ UZMAN  
Perakende, Sanayi, Savunma,

Ali Osman Okut  
UZMAN YARDIMCISI  
Çimento

### YASAL UYARI

Bu raporda yer alan bilgiler Kuveyt Türk Yatırım Menkul Değerler A.Ş. ("Kuveyt Türk Yatırım") tarafından genel bilgilendirme amacıyla hazırlanmıştır. Burada yer alan bilgi, yorum ve tavsiyeler yatırım danışmanlığı kapsamında değildir. Yatırım danışmanlığı hizmeti; aracı kurumlar, portföy yönetim şirketleri, mevduat kabul etmeyen bankalar ile müşteri arasında imzalanacak yatırım danışmanlığı sözleşmesi çerçevesinde, kişilerin risk ve getiri tercihleri dikkate alınarak kişiye özel sunulmaktadır. Burada yer alan yorum ve tavsiyeler ise genel niteliktedir, herhangi bir yatırım aracının alım ya da satımı için öneri niteliğinde yorumlanmamalıdır. Bu tavsiyeler mali durumunuz ile risk ve getiri tercihlerinize uygun olmayabilir. Bu nedenle, sadece burada yer alan bilgilere dayanılarak mali durumunuz, risk ve getiri beklentileriniz ile uyumlu olmayan yatırım kararları vermeniz beklentilerinize uygun olmayan sonuçlar doğurabilir. Burada yapılan analizlere dayanarak yapılan yatırımlar zararlarla da sonuçlanabilir. Bu rapora dayanarak yapılan herhangi bir yatırımın sonucu Müşteri'ye aittir. Bu sonuçlardan dolayı Kuveyt Türk Yatırım ve çalışanları hiçbir sorumluluk üstlenmemektedir. Bu raporda yer alan bilgiler, güvenilir olduğuna inanılan kaynaklardan derlenmiş olmakla birlikte kesinlikleri ve doğrulukları garanti edilmemektedir. Bu nedenle, bu bilgilerin tam veya doğru olmamasından, kullanılan kaynaklardaki hata ve eksik bilgilerden dolayı doğabilecek zararlar konusunda Kuveyt Türk Yatırım ve çalışanları herhangi bir sorumluluk kabul etmez. Raporda yer alan bilgiler Kuveyt Türk Yatırım'ın yazılı izni olmadan çoğaltılamaz, yayımlanamaz veya üçüncü kişiler ile paylaşılabilir.

İletişim ve Haberleşme için:

 [arastirma@kuveytturkyatirim.com.tr](mailto:arastirma@kuveytturkyatirim.com.tr)