

Yurt İçinde Gözler Enflasyon Rakamlarına Çevrildi...

- Küresel piyasalarda yönü belirleyen ana unsur Orta Doğu kaynaklı gelişmeler ve enerji fiyatlarındaki sert yükseliş olmayı sürdürürken, ABD Başkanı Trump'ın İran ile gerilimin birkaç hafta daha sürebileceğine işaret eden ve "henüz başlamadık bile" tonundaki sert açıklamaları risk algısını yeniden tersine çevirdi. Buna ek olarak çelik, alüminyum ve bakır türevlerine %25 gümrük tarifesi getirilmesi ve patentli ilaçlara yönelik %100'e varan vergi adımı küresel ticarete korumacılık endişelerini artırırken, sahada gerilimin fiilen tırmandığına dair haber akışı da dikkat çekti. ABD'nin İran'da Tahran ile Karac hattını birbirine bağlayan stratejik bir köprü ve ulaşım altyapısını hedef alması çatışmanın daha geniş bir alana yayılabileceğine işaret etti. Günün ilk yarısında S&P 500 %1,5 ve Nasdaq ise %2,2'ye varan kayıplar görürken, gün içinde İran'ın Hürmüz Boğazından geçişlerini izlemeye yönelik bir mekanizma üzerinde çalıştığına dair haber akışıyla birlikte kayıplar kademeli olarak iyileşme kaydetti. Böylece Dow %0,13 düşüşle günü tamamlarken, S&P 500 %0,11, Nasdaq ise %0,18 artışla seansı geride bıraktı. Buna karşılık petrol tarafındaki yükseliş çok daha belirgindi. WTI %11'in üzerinde artarak 111 doların üzerine çıkarken, Brent ise %7,8 yükselişle 109 dolar seviyesine ulaştı. Makro veri tarafında ise haftalık işsizlik maaşı başvuruları 202 bin ile beklentilerin altında gerçekleşerek işgücü piyasasının halen dayanıklı seyrettiğine işaret etti. Şubat ayına ilişkin ABD'de dış ticaret açığı ise 57,3 milyar dolara yükselirken, ithalatın ihracattan daha hızlı artması büyüme tarafında temkinli bir tablonun olduğunu gösteriyor.
- Borsa İstanbul'da pozitif taraftaki kapanışlar üçüncü güne taşındı. %0,88 artış kaydeden BIST 100 endeksi, 13,052 puan seviyesinden seansı tamamladı. Böylelikle endeks, 7 günün ardından ilk kez 13,000 seviyesinin üzerinde kapanış yapmış oldu. Bankacılık endeksi %1,28 yükselişle pozitif bir görünüm sergilerken, Katılım 100 endeksi %0,65 artış gösterdi. Endekste ağırlığı yüksek şirketlerden Aselsan'ın %5,07 ve BİM'in %2,10'luk hareketi, endeksin pozitif görünümünde destekleyici oldu. Geride bıraktığımız günde endekse yaklaşık 1,1 milyar TL para girişi gerçekleşti. Böylelikle son üç gündeki para girişi yaklaşık 4 milyar TL seviyesine ulaştı. Türkiye'nin kredi risk primi (CDS), yatay bir seyirle 286 puan seviyesinde gerçekleşti. Diğer yandan tahvil piyasasında ise bir miktar satış baskısı gözlemlendi. Kısa, orta ve uzun vadeli tahvil faizleri %0,66, %0,45 ve %0,18 artış gösterdi. **TLREF %39,99 ve fonlama maliyeti %40,00 seviyelerinde gerçekleşirken, net fonlama 393,2 milyar TL açık verdi.**
- Ticaret Bakanlığı tarafından açıklanan Mart ayı öncü dış ticaret verileri dış dengedeki zayıf seyrin devam ettiğine işaret ediyor. Buna göre ihracat yıllık bazda %6,4 düşüşle 21,9 milyar dolar olurken, ithalat %8,4 artışla 33,2 milyar dolara yükseldi. Böylece Mart ayında dış ticaret açığı 11,3 milyar dolar olarak gerçekleşti. İhracatın ithalatı karşılama oranı ise geçen yıla göre 10,4 puan düşüşle %66,1'e geriledi. Dış ticaret açığındaki yükseliş cari denge üzerinde yukarı yönlü riskleri artırıyor.
- TCMB tarafından açıklanan verilere göre 27 Mart haftasında yabancı yatırımcılar, 137,1 milyon dolarlık hisse senedi alımı yaparken DİBS tarafında ise 1,37 milyar dolarlık satış gerçekleştirdi. Böylelikle yurt dışı yerleşikler hisse senetlerinde son 3 haftadaki satışın ardından tekrar alım tarafında yer alırken, tahvil tarafındaki satış baskısının sürdüğü gözlemlendi. Aynı dönemde TCMB'nin brüt rezervleri 177,5 milyar dolardan 155,3 milyar dolara gerilerken, swap hariç net rezervler ise 23 milyar dolarlık düşüşle 20,2 milyar dolar oldu.
- İstanbul Ticaret Odası (İTO) tarafından açıklanan İstanbul TÜFE verilerine göre, enflasyon kentte aylık bazda %2,97 ve yıllık bazda %37,68 artış gösterdi. Aylık bazda en yüksek artış ulaştırma ve sağlıkta gözlenirken, eğitim harcamaları endekse en düşük katkı veren kalem oldu.

Ne Bekliyoruz...

- Orta Doğu kaynaklı haber akışı, varlık fiyatlamaları üzerindeki belirleyici rolünü sürdürürken, BIST 100 endeksi güne Donald Trump'ın askeri hareketi hızlandırabileceğine yönelik beklentilerin etkisiyle zayıf başladı. Ancak gün içerisinde, Hürmüz Boğazı trafiğine ilişkin İran'ın Umman ile bir protokol taslağı hazırladığına yönelik haber akışı risk algısını törpüledi ve endeksin, psikolojik eşik olarak öne çıkan 13.000 seviyesinin üzerinde kapanış gerçekleştirmesini sağladı. Son dönemde ABD-İran hattında çatışmanın sona erebileceğine dair mesajların artması, piyasalarda kısa vadeli normalleşme beklentilerini destekliyor. Bununla birlikte, bu söylemlerin somut adımlara dönüşüp dönüşmeyeceği ve sürecin kalıcılığı, fiyatlamaların yönü açısından kritik olmaya devam edecek. Bu noktada özellikle petrol fiyatlarının seyri, hem küresel risk iştahı hem de Borsa İstanbul'un yönü üzerinde belirleyici ana değişkenlerden biri olmayı sürdürüyor. Haftanın son işlem gününde gözler TSİ 10:00'da açıklanacak Mart ayı enflasyon verisine çevrildi. Yükselen petrol fiyatları, Ramazan Bayramı etkisi ve Akdeniz Bölgesi'nde yaşanan sel felaketinin yansımalarıyla, TÜFE'nin aylık %2,49 artışla yıllık bazda %31,57 seviyesine yükselmesini bekliyoruz. Piyasa konsensüsünün %2,35 seviyesinde şekillendiği dikkate alındığında, verinin sürpriz potansiyeli ve fiyatlamalara etkisi yakından izlenecek. Beklentilerin altında kalabilecek bir TÜFE verisi, özellikle bankacılık sektörü öncülüğünde endekste alımların güç kazanmasını sağlayabilir. Veri sonrasında gözler, 22 Nisan'daki Türkiye Cumhuriyet Merkez Bankası (TCMB) Para Politikası Kurulu kararına çevrilecek olup, gün içerisinde beklentilerimizi paylaşıyor olacağız.
- Teknik görünümde, 13.000 seviyesi önemini korumaya devam ediyor. Bu seviyenin üzerinde kalıcılık sağlanması halinde 13.150 ve 13.280 seviyeleri kısa vadeli direnç olarak öne çıkarken; olası geri çekilmelerde 12.900 ve 12.800 seviyeleri destek konumunda izlenecek. Genel çerçevede, jeopolitik haber akışı ve makro veri takvimi kısa vadede piyasa yönü üzerinde belirleyici olmaya devam etmesini bekliyoruz.
- Yeni güne başlarken Orta Doğu'da tansiyonun düşeceğine dair net bir işaret alınmaması petrol fiyatlarını yüksek seviyelerde tutarken, risk iştahının baskılanam devam ediyor. Asya borsalarında yeni işlem gününde hafif satıcı bir seyriz izlenirken, ABD ve Avrupa piyasaları bugün tatil nedeniyle kapalı olacak. Ancak veri akışı devam ettiği için özellikle ABD'den gelecek makro veriler piyasaların yönü açısından yakından izlenmeye devam edilecek. Bugün piyasaların odağında jeopolitik gelişmeler yer almaya devam edecekken, gözler ABD'de açıklanacak tarım dışı istihdam verisinde olacak. Piyasa beklentisi mart ayında tarım dışı istihdamın 65 bin artması, işsizlik oranının ise %4,4 seviyesinde kalması yönünde. Burada kritik nokta, piyasanın artık açıklanan verileri tek başına okumuyor olması. Petrol fiyatlarının mevcut seviyelerde kalıcı hale gelmesi, piyasanın yeni denge aralığını bu bantta görmeye başladığını düşündürürken, bu durum enflasyon görünümünde yukarı yönlü riskleri canlı tutuyor. Böyle bir ortamda zayıf bir istihdam verisi ise yalnızca para politikası beklentilerini değil, aynı zamanda büyümeye ilişkin endişeleri de eş zamanlı olarak artırabilir. Bu nedenle güçlü bir veri kısa vadede sınırlı bir rahatlama sağlayabilir ancak kalıcı bir iyimserlik için yeterli olmayabilir. Ayrıca savaşın ve yükselen petrol fiyatlarının işgücü piyasasına asıl etkisinin önümüzdeki aylarda daha görünür hale gelebileceğini düşünüyoruz.

Ekonomik Takvim

- 10.00 - Türkiye Enflasyon Verileri
- 15.30 - ABD Tarım Dışı İstihdam

Katılım Endeksleri	TL	USD
XKTUM / XKTUM	16,383	369
XK100 / XK100	14,972	337
XU100 / XU100	13,052	294
Günlük Değişim XKTUM		1.23%
Günlük Değişim XK100		0.65%
Günlük Değişim XU100		0.88%
Günlük Hacim (XKTUM)	TL75,214 mn	
Günlük Hacim (XK100)	TL56,697 mn	
Günlük Hacim (XU100)	TL146,058 mn	

XKTUM Piyasa Değeri	TL5,849.0 mn
XKTUM Dolaşımdaki Hisse Oranı	35%
Üç Aylık Ortalama Hacim	TL83,207 mn

XK100 Getiriler (TL)	Δ	Δ
1H / 1A	3.21%	3.95%
3A / 12A	20.11%	54.34%

XKTUM En Yüksek Hacim	TL mn	Δ
TUPRS	9,474	0.89%
ASELS	8,178	5.07%
BIMAS	4,082	2.10%
EREGL	4,006	-2.02%
KTLEV	2,634	-1.85%

XKTUM En Çok Yükselenler	TL	Δ
CEMZY	71.55	9.99%
AYEN	36.38	9.98%
FADE	17.09	9.97%
DURKN	20.20	9.96%
BORLS	3.12	9.86%

XKTUM En Çok Düşenler	TL	Δ
ATEKS	99.80	-6.47%
FONET	4.79	-6.45%
KONTR	8.09	-6.37%
BURVA	780.00	-5.97%
ICUGS	3.43	-5.51%

* XKTUM = BIST Katılım Tüm Endeksi

** XK100 = BIST Katılım 100 Endeksi

*** XU100 = BIST 100 Endeksi



Şirket Haberleri

 Katılım Endeksi Şirket Haberleri

 Diğer Şirket Haberleri

Hareket Proje Taşımacılığı <HRKET TI> Romanya'da 6,8 milyon avro tutarında yeni sözleşme imzaladı.

Şirket, Romanya'da devam eden ulaşım altyapısı projelerine yönelik muhtelif vinçlerin kiralama hizmetlerinin sağlanması konusunda toplam 6,8 milyon avro bedelli sözleşme imzaladı. Söz konusu projenin 2 yıl içerisinde tamamlanması planlanmaktadır. Söz konusu sözleşme tutarı, şirketin 2025 yılı hasılatının yaklaşık %6'sına tekabül etmekte olup, bu iş birliğinin şirket cirosuna ve iş hacmine olumlu katkı sağlamasını bekliyoruz.

Girişim Elektrik <GESAN TI> TÜPRAŞ ile 36,7 milyon dolarlık GES sözleşmesi imzaladı.

Şirket, Tüpraş ile Kırıkkale Rafinerisi'nde kurulması planlanan "Lisanssız Güneş Enerjisi Santrali (GES) Yapımı, 154 kV Yüksek Gerilim Trafo Merkezi ve Enerji İletim Hattı Projeleri" kapsamında sözleşme imzaladı. Sözleşme bedeli, 36,7 milyon dolar olarak açıklandı. Söz konusu iş hacmi, şirketin 2025 yılı hasılatının yaklaşık %8'ine tekabül etmektedir. Türkiye'nin en büyük sanayi kuruluşu olan TÜPRAŞ'ın enerji dönüşüm stratejisi kapsamında alınan bu sipariş, GESAN'ın yüksek gerilim ve anahtar teslim (EPC) güneş enerjisi projelerindeki teknik yetkinliği açısından önemlidir. Söz konusu sözleşme bedeli, şirketin gelecek dönem finansallarına ve ciro büyümesini olumlu katkı sağlamasını bekliyoruz.

CW Enerji <CWENE TI> Güneş hücresi üretim kapasitesini 2,5 GW'a çıkarma kararı aldı.

Şirket, %100 bağlı ortaklığı CW Solar Cell Enerji bünyesinde yürütülmekte olan fotovoltaik güneş hücresi üretim yatırımına ilişkin kapasite artırımı kararı aldığını duyurdu. Daha önce yıllık 1,2 GW olarak planlanan güneş hücresi üretim kapasitesinin, makine-ekipman tedariki ve hat optimizasyonları ile yıllık 2,5 GW seviyesine çıkarılması hedeflenmektedir. Yatırımın finansmanının şirketin özkaynakları ve dış kaynaklar aracılığıyla sağlanması öngörülmektedir. Söz konusu yatırımın, şirketin operasyonel verimliliğine olumlu katkı sağlamasını bekliyoruz. Hücre kapasitesindeki bu artışın şirketin gelecek dönemdeki iş hacmine de olumlu yansımaları öngörüyoruz.

Gersan Elektrik <GEREL TI> EGAZ ile 180 lokasyonu kapsayan şarj istasyonu iş birliğine imza attı.

Şirketin %100 bağlı ortaklığı Gersan Şarj Sistemleri, Türkiye genelinde yaygın bir bayi ağına sahip olan EGAZ LPG Dağıtım ile stratejik bir iş birliği sözleşmesi imzaladığını duyurdu. Anlaşma kapsamında, "G-Charge" markası altındaki elektrikli araç şarj istasyonları, EGAZ'ın ülke genelindeki yaklaşık 180 bayi lokasyonunda kurulacak ve işletilecektir. Türkiye'deki elektrikli araç kullanımındaki artış dikkate alındığında, bu iş birliğinin gelecek dönemde marka değerinin ve bilinirliğinin artırılması ile birlikte faaliyet ve karlılığına da olumlu etki etmesi hedeflenmektedir.

Piyasa Bilgileri	HRKET TI
Kapanış (TL/hisse)	61.2
Kapanış (USD/hisse)	1.4
Piyasa Değeri (milyon TL)	7,050
Piyasa Değeri (milyon USD)	159
Firma Değeri (milyon TL)	12,800
Sermaye (milyon TL)	115
Halka Açıklık Oranı (%)	21

Piyasa Bilgileri	GESAN TI
Kapanış (TL/hisse)	48.1
Kapanış (USD/hisse)	1.1
Piyasa Değeri (milyon TL)	22,108
Piyasa Değeri (milyon USD)	498
Firma Değeri (milyon TL)	25,359
Sermaye (milyon TL)	460
Halka Açıklık Oranı (%)	28

Piyasa Bilgileri	CWENE TI
Kapanış (TL/hisse)	29.4
Kapanış (USD/hisse)	0.7
Piyasa Değeri (milyon TL)	31,702
Piyasa Değeri (milyon USD)	714
Firma Değeri (milyon TL)	38,746
Sermaye (milyon TL)	1,078
Halka Açıklık Oranı (%)	36

Piyasa Bilgileri	GEREL TI
Kapanış (TL/hisse)	28.9
Kapanış (USD/hisse)	0.7
Piyasa Değeri (milyon TL)	10,765
Piyasa Değeri (milyon USD)	242
Firma Değeri (milyon TL)	11,885
Sermaye (milyon TL)	372
Halka Açıklık Oranı (%)	52

Şirket Haberleri

 Katılım Endeksi Şirket Haberleri

 Diğer Şirket Haberleri

Mia Teknoloji <MIATK TI> Nükleer enerji alanında 100 MW gücünde SMR projesi için harekete geçti.

Şirket, T.C. Sanayi ve Teknoloji Bakanlığı tarafından yürütülen “Rekabet Öncesi İş Birliği Programı”na başvurduğunu duyurdu. 100 MW gücünde planlanan SMR mikro nükleer reaktör projesi için 4 yıllık bir takvim öngörülürken, projede en az %51 yerlilik hedefi konulduğu açıklandı. Bu kapsamda şirket, üniversiteler, akademik iş birlikleri ve ekosistemdeki stratejik partnerleri ile koordineli bir şekilde teknik süreçleri, lisanslama ve mevzuat hazırlıklarını yürüteceğini aktardı.

SMR teknolojisi, geleneksel nükleer santrallere göre daha düşük yatırım maliyeti, modüler yapısı ve karbon emisyonu hedefleriyle uyumu nedeniyle küresel ölçekte “yeni nesil enerji” trendinin merkezinde yer almaktadır. Söz konusu başvuru ile Türkiye'nin mikro modüler reaktör alanında oluşacak yeni değer zincirine erken aşamada dahil olması amaçlanmaktadır. Bu nedenle, uzun vadede şirketin enerji altyapısı açısından potansiyel oluşturabilmesini değerlendiriyoruz.

Piyasa Bilgileri	MIATK TI
Kapanış (TL/hisse)	42.4
Kapanış (USD/hisse)	1.0
Piyasa Değeri (milyon TL)	20,926
Piyasa Değeri (milyon USD)	471
Firma Değeri (milyon TL)	21,321
Sermaye (milyon TL)	494
Halka Açıklık Oranı (%)	57

Şirket Haberleri

 Katılım Endeksi Şirket Haberleri

 Diğer Şirket Haberleri

Pay Alım Satım Bildirimleri:

Mavi Giyim <MAVI TI> pay geri alım programı kapsamında 400 bin adet payı 41,80 - 41,98 TL fiyat aralığından geri aldı.

Göknur Gıda <GOKNR TI> pay geri alım programı kapsamında 400 bin adet payı 21,88 TL fiyattan geri aldı.

Alnus Yatırım <ALNUS TI>, Işık Plastik Sanayi <ISKPL TI> paylarından ortalama 12,5 TL fiyattan toplam 93,9 milyon TL nominal tutarlı alış gerçekleştirmiştir. Şirketin, sahip olduğu payların gün sonu bakiyesinin sermayeye oranı %6,26'dır.

Piyasa Bilgileri	MAVI TI
Kapanış (TL/hisse)	42.0
Kapanış (USD/hisse)	0.9
Piyasa Değeri (milyon TL)	33,385
Piyasa Değeri (milyon USD)	752
Firma Değeri (milyon TL)	29,328
Sermaye (milyon TL)	795
Halka Açıklık Oranı (%)	73

Piyasa Bilgileri	GOKNR TI
Kapanış (TL/hisse)	21.7
Kapanış (USD/hisse)	0.5
Piyasa Değeri (milyon TL)	7,602
Piyasa Değeri (milyon USD)	171
Firma Değeri (milyon TL)	9,464
Sermaye (milyon TL)	350
Halka Açıklık Oranı (%)	48

Sektör Haberleri

 Katılım Endeksi Şirket Haberleri

 Diğer Şirket Haberleri

Mart ayında yurt içi otomotiv pazarı %12,7 daraldı.

Türkiye Otomotiv Distribütörleri ve Mobilite Derneği'nin (ODMD) paylaştığı verilere göre otomobil ve hafif ticari araç pazarı Mart ayında yıllık bazda %12,7 daralma ile 102 bin adete geriledi (10 yıl ort. 82,3 bin). Otomobil satışları %13,0; hafif ticari araç pazarı ise %11,7 düşüş gösterdi. Geride bıraktığımız ayda elektrikli araç pazar payı %18,9 seviyesinde kaydedilirken, hibrit araç pazar payı %33,9 seviyesinde gerçekleşti.

Türkiye Otomotiv Pazarı	Mart 26	Mart 25	y/y
Toplam Yurt İçi Satışlar	101,997	116,900	-12.7%
Otomobil	79,857	91,828	-13.0%
Hafif Ticari	22,140	25,072	-11.7%

Satışların Kırılımı

Doğuş Otomotiv	13,289	15,901	-16.4%
Ford Otosan	6,829	8,362	-18.3%
Tofaş	29,024	34,631	-16.2%
FCA	10,224	9,448	8.2%
Stellantis (PSA)	18,800	25,183	-25.3%

Pazar Payı

Doğuş Otomotiv	13.0%	13.6%	-0.6bps
Ford Otosan	6.7%	7.2%	-0.5bps
Tofaş	28.5%	29.6%	-1.2bps
FCA	10.0%	8.1%	1.9bps
Stellantis (PSA)	18.4%	21.5%	-3.1bps

Kaynak: ODMD, Kuveyt Türk Yatırım Araştırma

Doğuş Otomotiv'in satış hacmi Mart'ta %16,4 azalarak 13,3 bin adet oldu. Aynı dönemde şirketin pazar payı ise 0,6 bps daralma ile %13'e geriledi (Mart 2025: %13,6).

Ford Otosan'ın satış hacmi Mart'ta %18,3 azalarak 6,8 bin adet oldu. Aynı dönemde şirketin pazar payı ise 0,5 bps daralma ile %6,7'ye geriledi (Mart 2025: %7,2).

Tofaş'ın toplam satış hacmi Mart'ta %16,2 azalarak 29,0 bin adet oldu. Aynı dönemde şirketin pazar payı ise 1,2 bps daralma ile %28,5'e geriledi (Mart 2025: %29,6).

Tofaş bünyesine katılan Stellantis (PSA) satışları ise %25,3 azalarak 10,2 bin adet olurken, pazar payı 3,1 bps daralma ile %18,4'e geriledi (Mart 2025: %21,5).

Özetle; otomotiv pazarında Mart ayında daralma gözlenmiştir. Sektör temsilcileri, jeopolitik gelişmelerin hem tüketici hem de filo tarafında temkinli bir bekleyişe yol açtığını, iç pazarda temponun belirgin şekilde düştüğünü dile getiriyor.

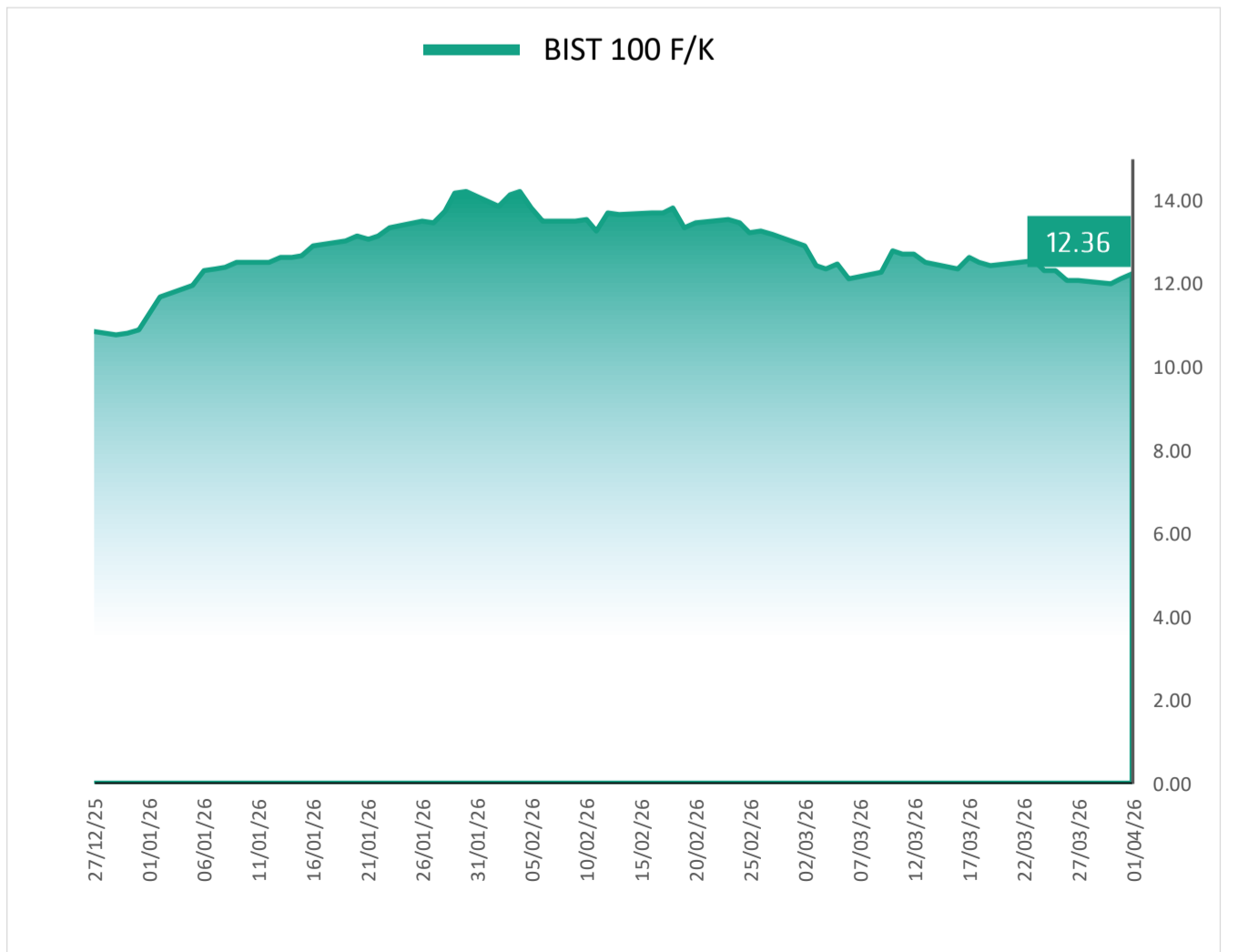
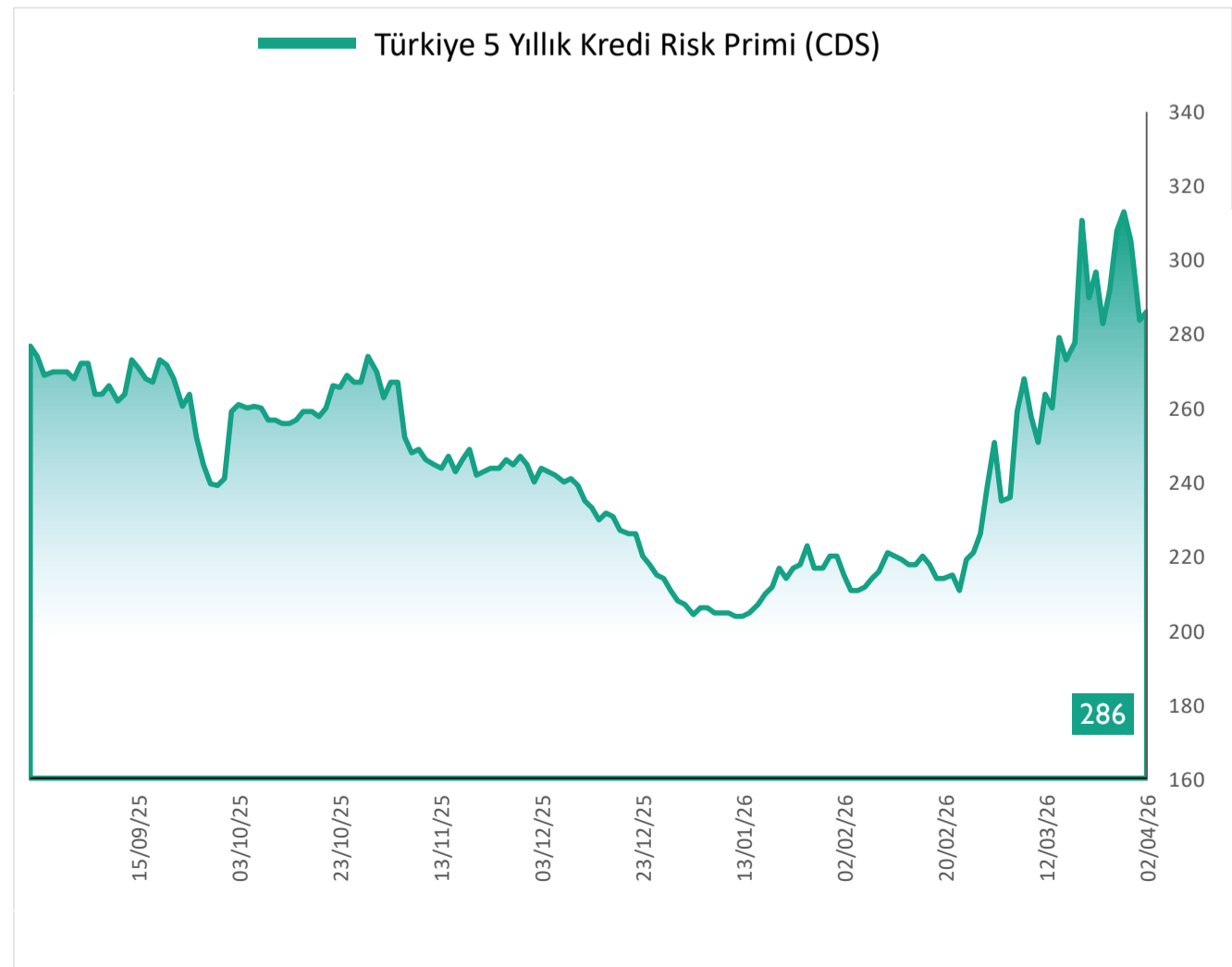
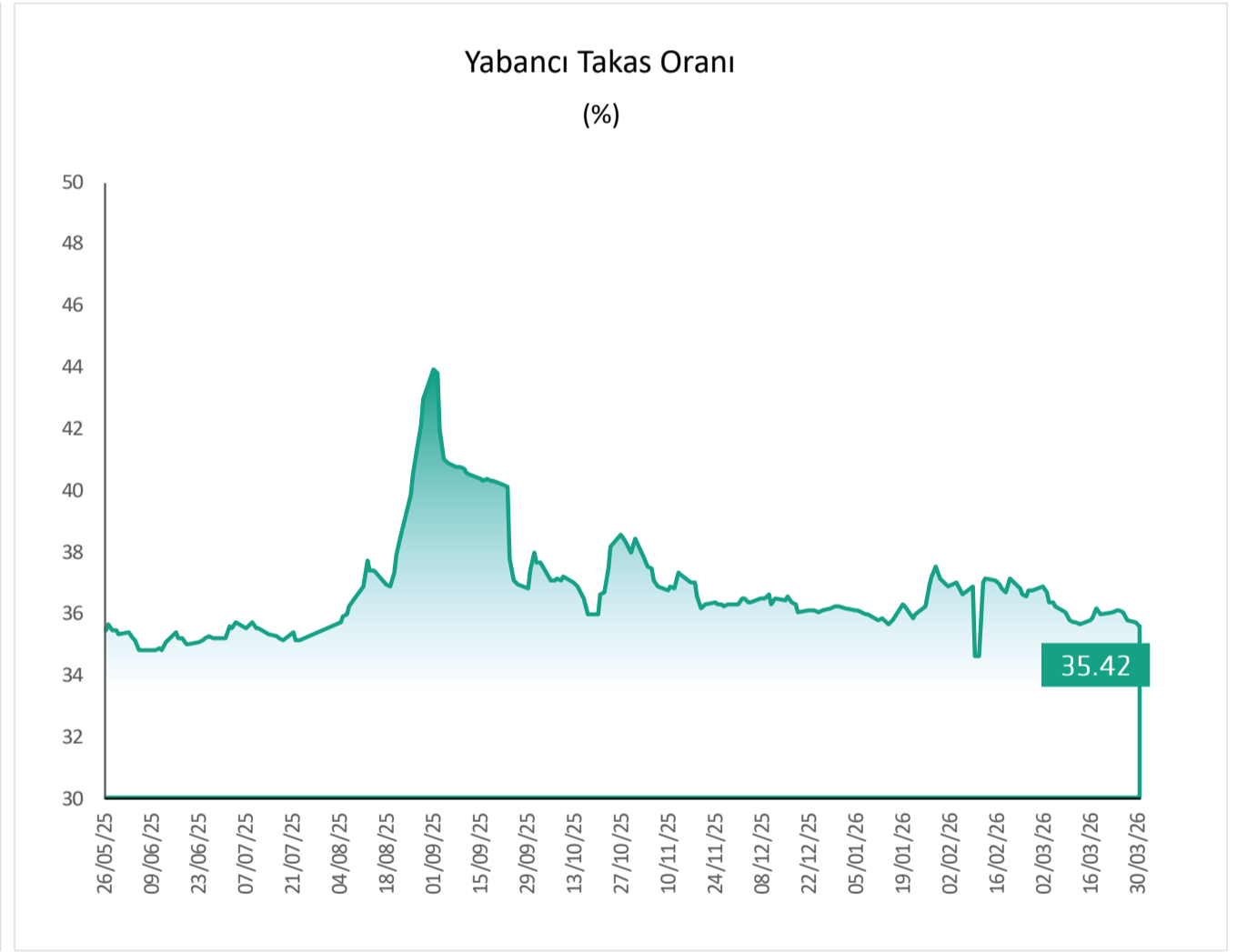
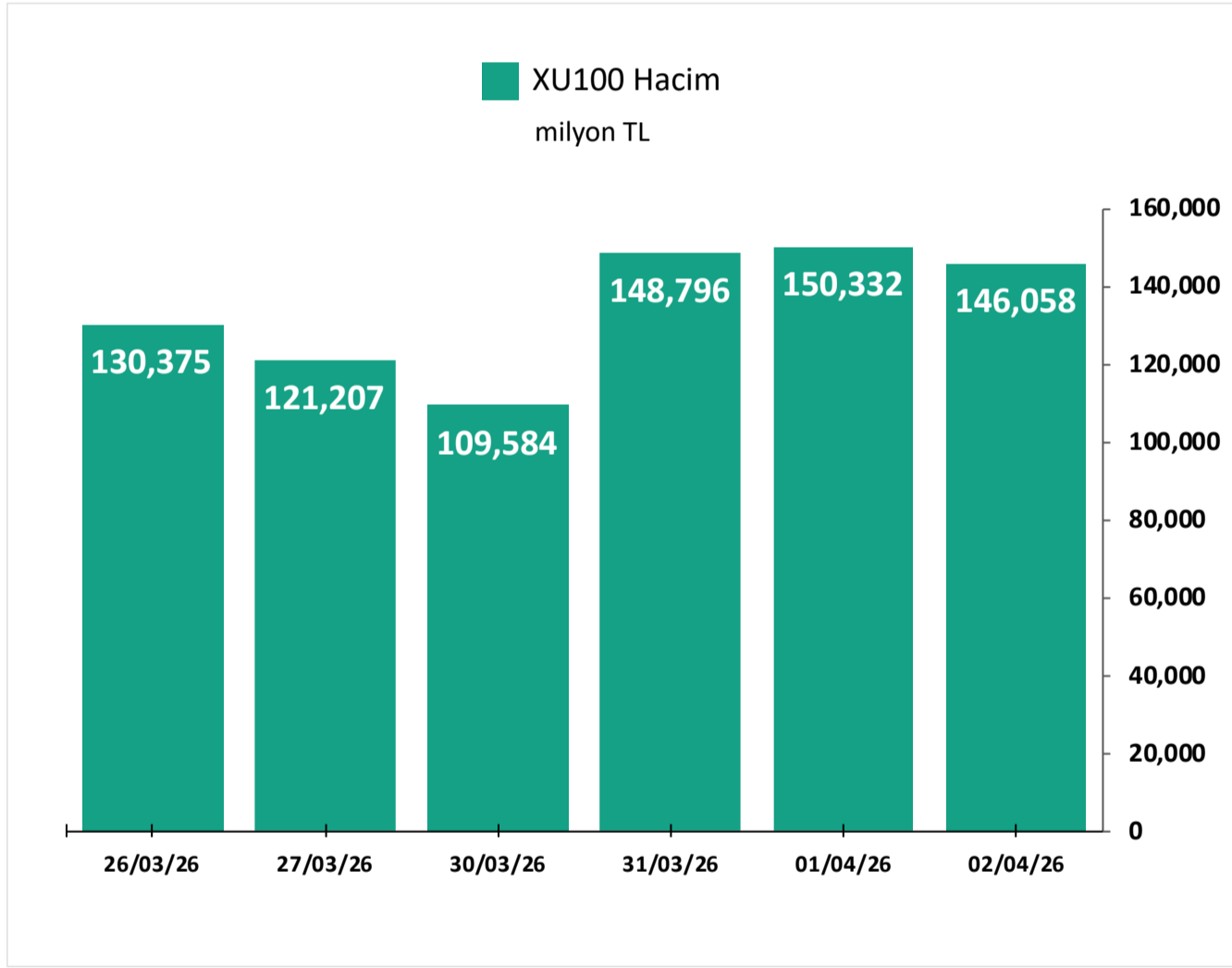
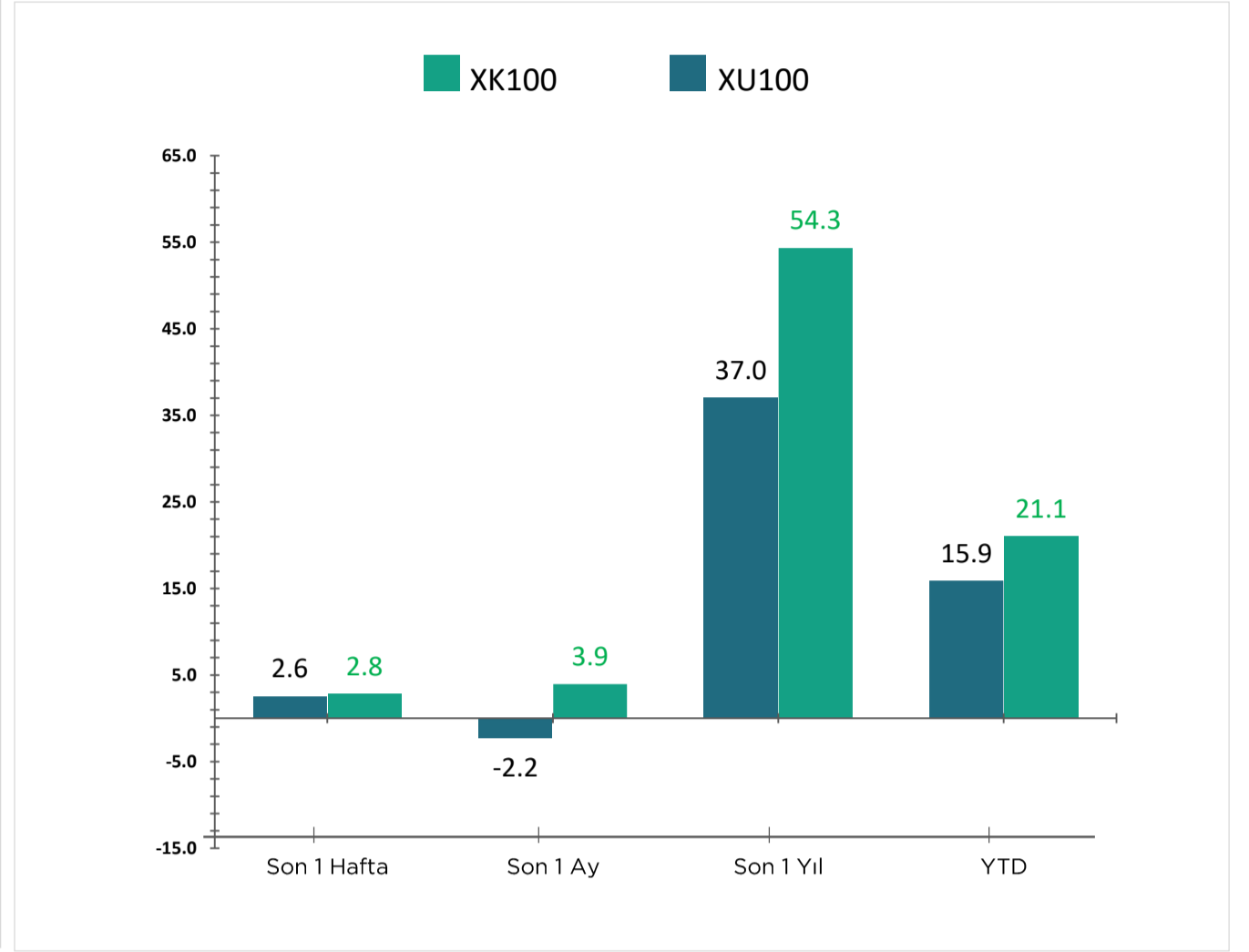
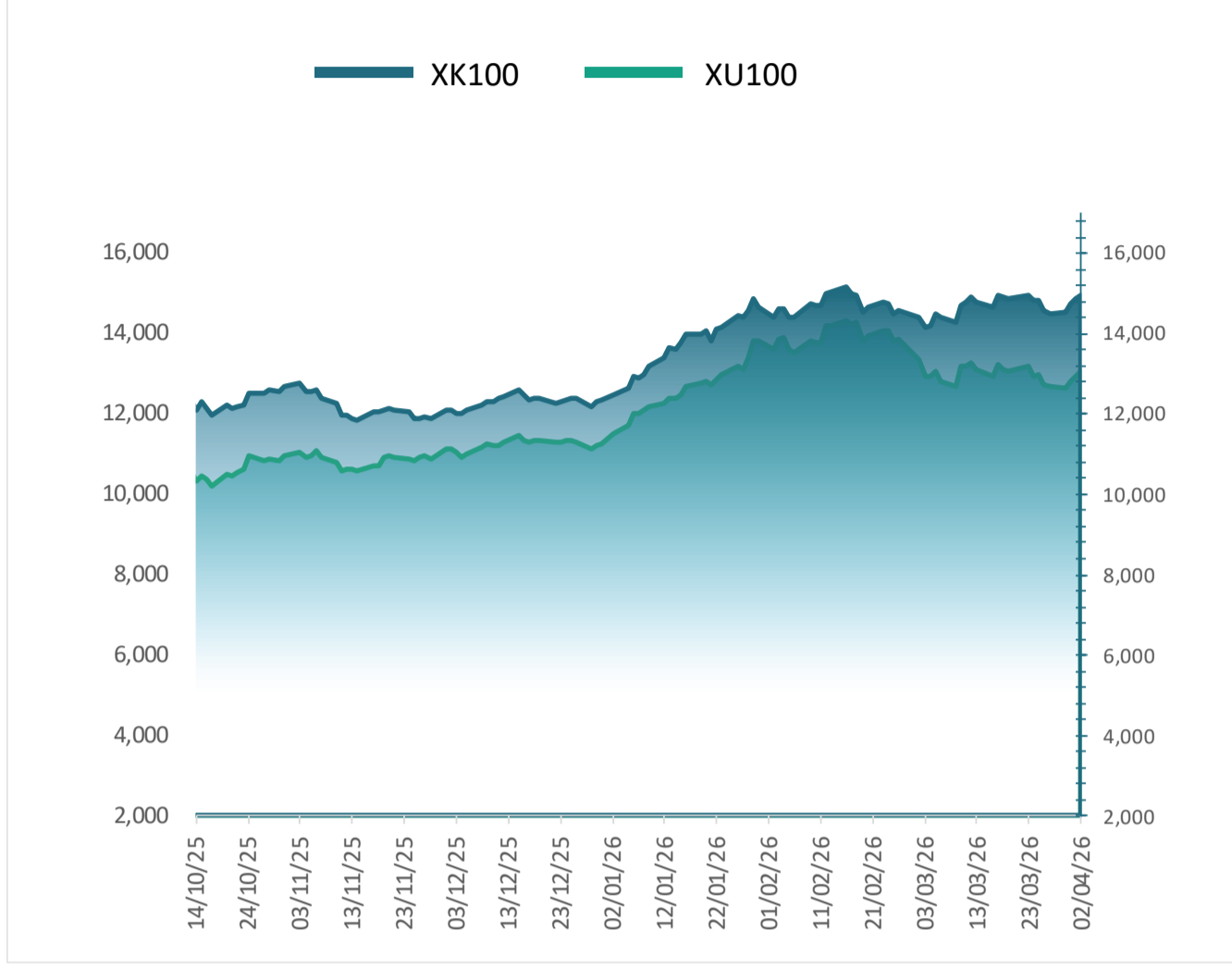
Piyasa Bilgileri	DOAS TI
Kapanış (TL/hisse)	193.8
Kapanış (USD/hisse)	4.4
Piyasa Değeri (milyon TL)	42,636
Piyasa Değeri (milyon USD)	960
Firma Değeri (milyon TL)	67,821
Sermaye (milyon TL)	220
Halka Açıklık Oranı (%)	39

Piyasa Bilgileri	TOASO TI
Kapanış (TL/hisse)	269.5
Kapanış (USD/hisse)	6.1
Piyasa Değeri (milyon TL)	134,750
Piyasa Değeri (milyon USD)	3,034
Firma Değeri (milyon TL)	168,280
Sermaye (milyon TL)	500
Halka Açıklık Oranı (%)	24

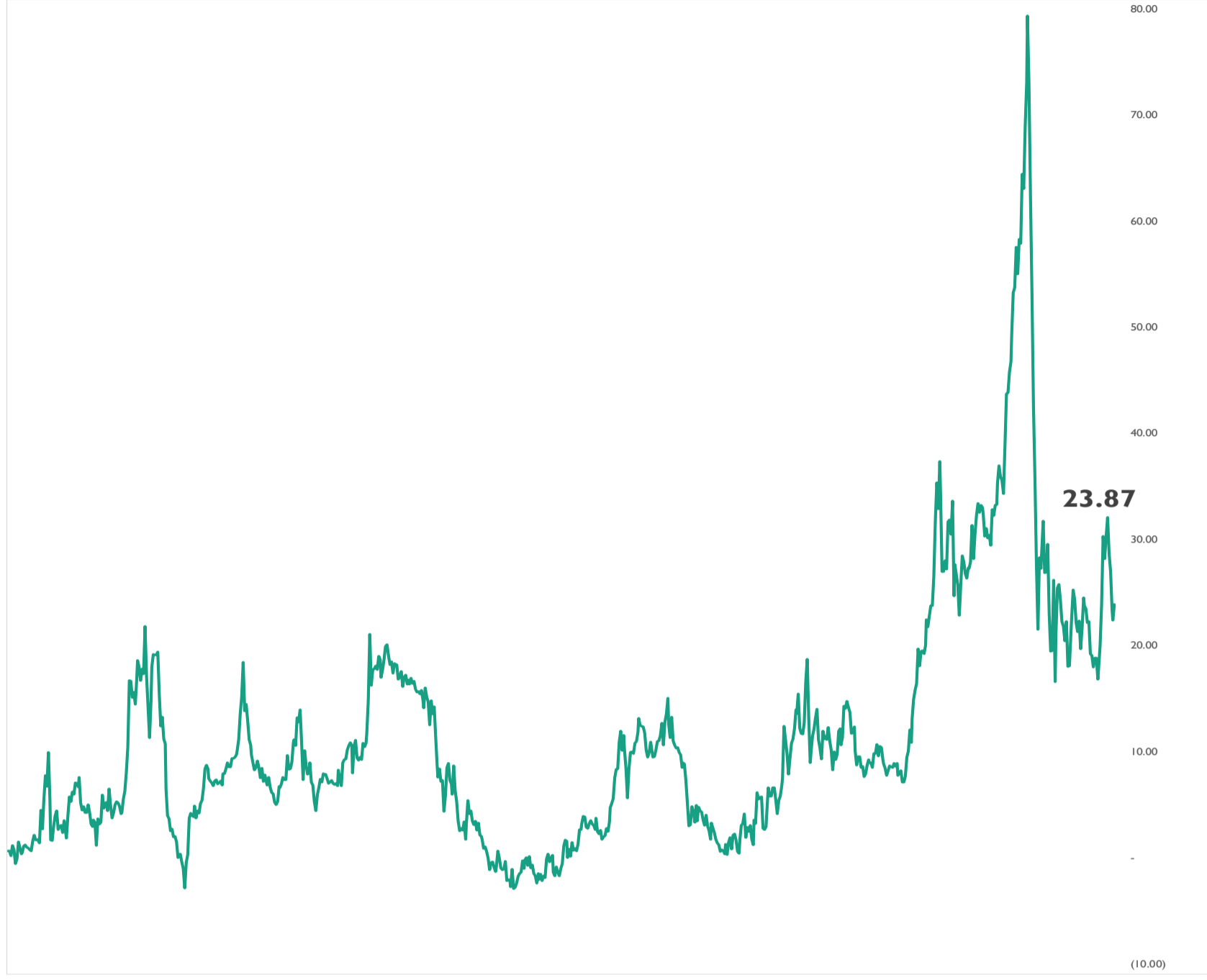
Piyasa Bilgileri	FROTO TI
Kapanış (TL/hisse)	100.7
Kapanış (USD/hisse)	2.3
Piyasa Değeri (milyon TL)	353,366
Piyasa Değeri (milyon USD)	7,956
Firma Değeri (milyon TL)	452,560
Sermaye (milyon TL)	3,509
Halka Açıklık Oranı (%)	18



Grafikler

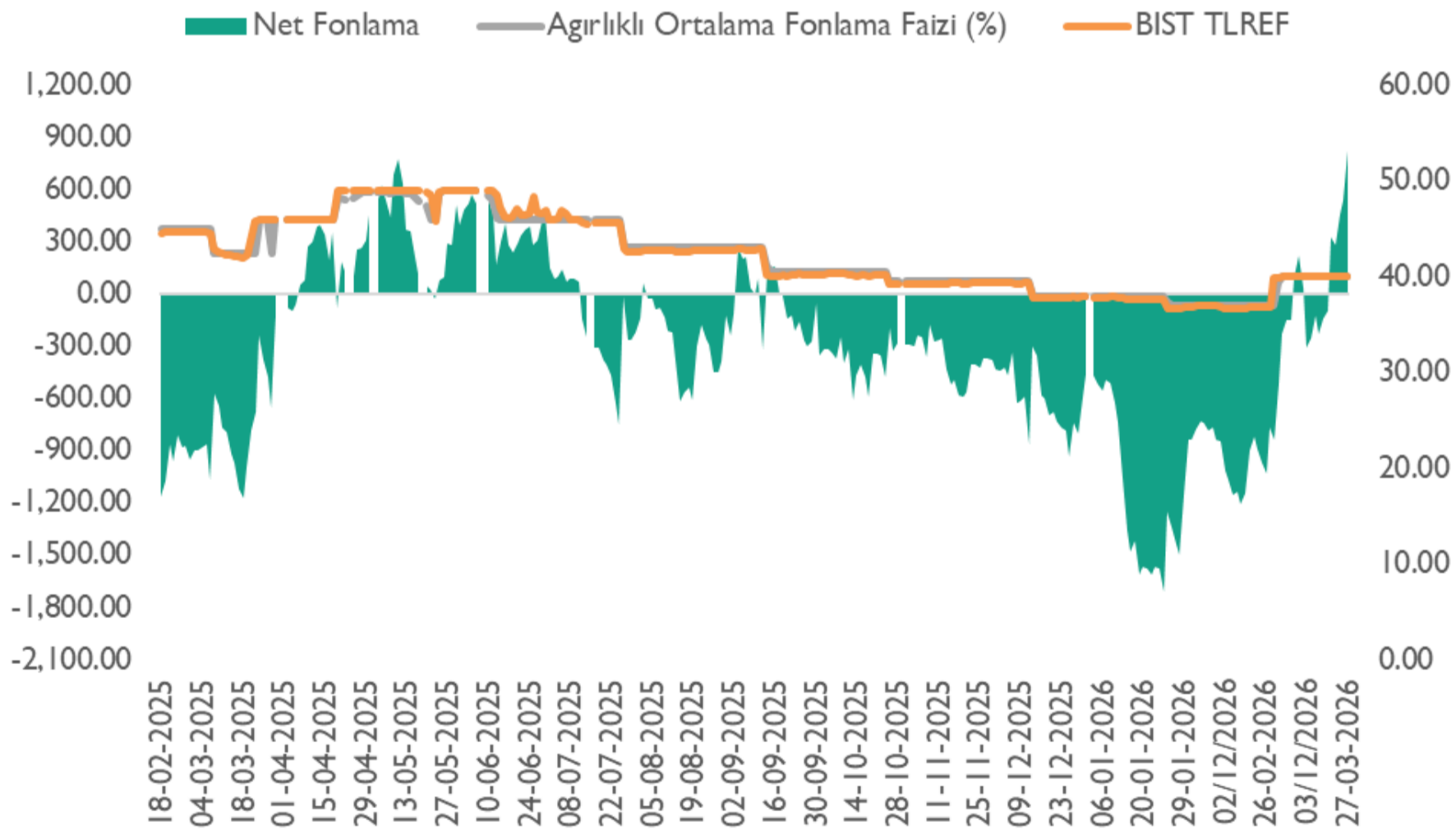


Altın S1 İskonto / Prim Görünümü (%)



*Altın S1'in 0,01 gram altın fiyatına oranlanması ile elde edilen bu oranının 0'ın altında olması Altın S1'in iskontolu olarak işlem görmesine, 0'ın üstünde olması ise primli olarak işlem görmesine işaret etmektedir.

Net Fonlama Maliyeti



*TLREF %39,99 ve fonlama maliyeti %40,00 seviyelerinde gerçekleşirken, net fonlama 393,2 milyar TL açık verdi.

Haftalık Ekonomik Takvim

Saat	Ülke	Dönem	Veri	Beklenti	Önceki
30 Mart 2026 - Pazartesi					
10:00	Türkiye	Mart	Ekonomik Güven Endeksi		100,70
23:00	ABD		FOMC Üyesi Williams'ın Konuşması		
31 Mart 2026 - Salı					
10:00	Türkiye	Şubat	İşsizlik Oranı (Aylık)		8,1%
10:00	Türkiye	Şubat	Ticaret Açığı	-9.20B	-8,38B
12:00	Euro Bölgesi	Mart	TÜFE (Yıllık)	2,6%	1,9%
12:00	Euro Bölgesi	Mart	TÜFE (Aylık)		0,6%
12:00	Euro Bölgesi	Mart	Çekirdek TÜFE (Yıllık)	2,4%	2,4%
12:00	Euro Bölgesi	Mart	Çekirdek TÜFE (Aylık)		0,8%
17:00	ABD	Mart	Conference Board Tüketici Güveni	87,8	91,2
17:00	ABD	Şubat	İş İmkanları Ve Personel Değişim Oranı (JOLTS)	6,890M	6,946M
23:30	ABD	Mart	Amerikan Petrol Enstitüsü Ham Petrol Stokları (Haftalık)		2,300M
1 Nisan 2026 - Çarşamba					
10:00	Türkiye	Mart	İmalat PMI		49,3
11:00	Euro Bölgesi	Mart	İmalat PMI	50,8	51,4
12:00	Euro Bölgesi	Şubat	İşsizlik Oranı		6,1%
15:15	ABD	Mart	ADP Tarım Dışı İstihdam	42K	63K
15:30	ABD	Şubat	Perakende Satışlar (Aylık)	0%	-0,2%
15:30	ABD	Şubat	Çekirdek Perakende Satışlar (Aylık)	0,3%	0,0%
16:45	ABD	Mart	Üretim PMI		52,4
17:00	ABD	Mart	ISM İmalat PMI	52,1	52,4
2 Nisan 2026 - Perşembe					
14:30	Türkiye		Menkul Kıymet İstatistikleri (dolar)		-321,8M
15:30	ABD		İşsizlik Maaşı Başvuruları		210K
15:30	ABD	Şubat	Ticaret Açığı	-55,0B	-54,50B
3 Nisan 2026 - Cuma					
Tatil	ABD		ABD - Tatil Tüm Gün		
10:00	Türkiye	Mart	TÜFE (Yıllık)		31,53%
10:00	Türkiye	Mart	TÜFE (Aylık)	2,49%	2,96%
10:00	Türkiye	Mart	ÜFE (Yıllık)	31,57%	27,56%
10:00	Türkiye	Mart	ÜFE (Aylık)		2,43%
15:30	ABD	Mart	Ortalama Saatlik Kazanç (Aylık)	0,3%	0,4%
15:30	ABD	Mart	Tarım Dışı İstihdam	65K	-92K
15:30	ABD	Mart	İşsizlik Oranı	4,4%	4,4%
16:45	ABD	Mart	Hizmet PMI	51,1	51,7
16:45	ABD	Mart	S&P Global Bileşik PMI	51,4	51,9
17:00	ABD	Mart	ISM İmalat Dışı PMI		56,1

Kaynak: Bloomberg, Matriks, Foreks, Investing.com



<https://kuveytturkyatirim.com.tr>

Araştırma Kapsamındaki Hisseler

Şirket	Hisse Kodu	Son Fiyat (TL)	Hedef Fiyat (TL)	Getiri Potansiyeli (%)	Tavsiye	Piyasa Değeri (milyon TL)	Ortalama Hacim (milyon TL)	F/K		FD/FAVÖK	
								26T	27T	26T	27T
Bankacılık											
Albaraka Türk	ALBRK	8.23	12.80	%56	AL	20,575	176				
Demir - Çelik											
Ereğli Demir Çelik	EREGL	28.28	35.00	%24	TUT	197,960	3,213	12.71	11.74	6.56	5.78
Havacılık *											
Türk Hava Yolları	THYAO	290.75	400.00	%38	AL	401,235	11,108	3.49	3.23	4.00	3.78
Pegasus Hava Taşımacılığı	PGSUS	178.50	314.00	%76	AL	89,250	2,665	4.56	4.26	5.63	5.63
Kimya											
Aksa	AKSA	11.11	15.40	%39	AL	43,162	228	16.63		7.54	
Perakende											
Bim Birleşik Mağazalar	BIMAS	675.00	844.00	%25	AL	405,000	3,540	17.86	13.71	7.84	6.42
Ebebek Mağazacılık	EBEBK	63.10	81.00	%28	AL	10,096	35	69.15	47.40	2.39	2.13
Mavi Giyim	MAVI	44.40	56.00	%26	AL	35,276	274	9.68	7.96	2.78	2.33
Petrol & Gaz											
Tüpraş	TUPRS	254.75	289.90	%14	AL	490,851	11,031	13.08	10.52	6.59	5.67
Sağlık											
Mlp Sağlık Hizmetleri	MPARK	429.00	600.00	%40	AL	81,944	243	9.69	7.57	4.67	3.74
Lokman Hekim	LKMNH	16.02	27.70	%73	AL	3,460	19	12.58	8.67	4.70	3.67
Savunma											
Aselsan	ASELS	348.75	395.50	%13	TUT	1,590,300	10,679	35.77	28.06	25.89	18.59
Yazılım											
Logo Yazılım	LOGO	135.60	249.00	%84	AL	12,882	122	14.69	8.79	4.59	3.46
Hitit Bilgisayar Hizmetleri	HTTBT	37.40	65.00	%74	AL	11,220	45	19.41	15.41	11.18	9.05
Altyapı & Mühendislik											
Gülermak Ağır Sanayi	GLRMK	168.00	252.00	%50	AL	54,197	495	9.34	9.18	7.00	6.65
Gayrimenkul											
Emlak G.M.Y.O.	EKGYO	20.34	31.00	%52	AL	77,292	1,818	5.70	5.45	6.10	6.01
Çimento											
Çimsa	CIMSA	48.60	69.50	%43	AL	45,956	352	8.23	7.12	5.75	4.72
Araştırma Kapsamı				%44							

Kuveyt Türk Yatırım Araştırma Ekibi

Dr. Kutay Gözgör
ARAŞTIRMA DİREKTÖRÜ

Ubeyde Safvan Erbaş
YÖNETMEN
Teknik Analist

Muhammet Çakmak
KIDEMLİ UZMAN
Havacılık, Sağlık, Bilişim, GYO

Eren Bozdoğan
KIDEMLİ UZMAN
Perakende, Sanayi, Savunma,

Ali Osman Okut
UZMAN YARDIMCISI
Çimento

YASAL UYARI

Bu raporda yer alan bilgiler Kuveyt Türk Yatırım Menkul Değerler A.Ş. ("Kuveyt Türk Yatırım") tarafından genel bilgilendirme amacıyla hazırlanmıştır. Burada yer alan bilgi, yorum ve tavsiyeler yatırım danışmanlığı kapsamında değildir. Yatırım danışmanlığı hizmeti; aracı kurumlar, portföy yönetim şirketleri, mevduat kabul etmeyen bankalar ile müşteri arasında imzalanacak yatırım danışmanlığı sözleşmesi çerçevesinde, kişilerin risk ve getiri tercihleri dikkate alınarak kişiye özel sunulmaktadır. Burada yer alan yorum ve tavsiyeler ise genel niteliktedir, herhangi bir yatırım aracının alım ya da satımı için öneri niteliğinde yorumlanmamalıdır. Bu tavsiyeler mali durumunuz ile risk ve getiri tercihlerinize uygun olmayabilir. Bu nedenle, sadece burada yer alan bilgilere dayanılarak mali durumunuz, risk ve getiri beklentileriniz ile uyumlu olmayan yatırım kararları vermeniz beklentilerinize uygun olmayan sonuçlar doğurabilir. Burada yapılan analizlere dayanarak yapılan yatırımlar zararlarla da sonuçlanabilir. Bu rapora dayanarak yapılan herhangi bir yatırımın sonucu Müşteri'ye aittir. Bu sonuçlardan dolayı Kuveyt Türk Yatırım ve çalışanları hiçbir sorumluluk üstlenmemektedir. Bu raporda yer alan bilgiler, güvenilir olduğuna inanılan kaynaklardan derlenmiş olmakla birlikte kesinlikleri ve doğrulukları garanti edilmemektedir. Bu nedenle, bu bilgilerin tam veya doğru olmamasından, kullanılan kaynaklardaki hata ve eksik bilgilerden dolayı doğabilecek zararlar konusunda Kuveyt Türk Yatırım ve çalışanları herhangi bir sorumluluk kabul etmez. Raporda yer alan bilgiler Kuveyt Türk Yatırım'ın yazılı izni olmadan çoğaltılamaz, yayınlanamaz veya üçüncü kişiler ile paylaşılamaz.

İletişim ve Haberleşme için:

 arastirma@kuveytturkyatirim.com.tr