

## Barış Haberi Sonrası Endekste Tepki Alımları Görülebilir...

- ABD ile İran arasında varılan iki haftalık ateşkes anlaşması, Orta Doğu kaynaklı jeopolitik tansiyonu geçici de olsa düşürerek küresel piyasalarda güçlü bir rahatlama rallisini beraberinde getirirken, bu sürece gelmeden önce Trump'ın İran'a yönelik sert söylemleri özellikle ABD piyasalarında oldukça dalgalı bir fiyatlamaya sebep oldu. Gün içerisinde Pakistan'ın arabuluculuğunda son anda bir uzlaşma sağlanabileceğine yönelik beklentiler güç kazanırken, S&P 500 endeksi günü %0,08 ve Nasdaq ise %0,10 günü sınırlı yükselişle tamamladı. Seansın büyük bölümünde Trump'ın İran'a yönelik sert söylemleri ve belirlediği saldırı takvimi piyasaları temkinli tutarken, özellikle Pakistan Başbakanı'nın savaşı iki haftalık erteleme çağrısı ve Hürmüz Boğazı'nın yeniden açılmasına yönelik "iyi niyet" önerisiyle birlikte endekslerin gün içi dip seviyelerinden toparlandığı izlendi. Ateşkes kararının ardından ise petrol tarafında arz kesintisi ve özellikle Hürmüz Boğazı üzerinden akışların sekteye uğrayacağına yönelik endişelerin hızla geri çekilmesiyle WTI yaklaşık %19 düşüşle son altı yılın en sert gerilemesini kaydederken, Brent petrol de %16 gerileyerek varil başına 92 dolar seviyesine indi. Bu çerçevede MSCI Asya Pasifik endeksi %4,5 yükselerek son üç haftanın zirvesine çıkarken, ABD vadeli endeksleri %2'nin üzerinde prim yaptı ve Avrupa kontratlarında %5'e varan güçlü yükselişler görüldü. Aynı zamanda tahvil piyasalarında alımlar hızlanarak Fed'in faiz indirimlerine yeniden alan açılacağı fiyatlanırken dolar değer kaybetti. Buna karşın faiz hassasiyeti yüksek kıymetli metallerde yukarı yönlü hareket dikkat çekerken ons altın %2 artışla 4.800 dolar seviyesine, gümüş ise %5 yükselişle 76 doların üzerine çıktı.
- Haftanın ikinci gününde Borsa İstanbul'da kar satışları izlendi. %1,45 değer kaybeden BIST 100 endeksi, 12,992 puan seviyesinden seansı tamamladı. Bankacılık endeksi %2,38 düşüşle endeksin hareketinde belirleyici olurken, Katılım 100 endeksi %0,94 geriledi. Satışların sektörel bazda genele yayıldığı günde, endekste ağırlığı yüksek şirketlerden Aselsan'ın %1,48 ve Tüpraş'ın %1,66'lık artışları endeksin pozitif tarafta tutunması adına yeterli olmadı. Geride bıraktığımız günde endeksten yaklaşık 2 milyar TL para çıkışı gerçekleşti. Böylelikle 26 Mart'tan bu yana en sert gün içi para çıkışı gözlemlendi. Türkiye'nin kredi risk primi (CDS), geçtiğimiz günü 285 puan seviyesinden tamamlarken, ABD-İran cephesinden gelen geçici ateşkes haberleri sonrasında güne 268 puan seviyesinden başlıyor. Diğer yandan tahvil piyasasında ise karmaşık bir gün geride kaldı. Kısa vadeli tahvil faizleri %0,34 düşerken, orta ve uzun vadeli tahvil faizleri %0,37 ve %0,34 artış gösterdi. Böylelikle kısa vadeli tahvil faizleri 21 günlük ortalamasına gerileyerek günü tamamladı. **TLREF %39,99 ve fonlama maliyeti %40,00 seviyelerinde gerçekleşirken, net fonlama 224 milyar TL açık verdi.**
- Hazine ve Maliye Bakanlığı tarafından açıklanan verilere göre, Hazine nakit dengesi Mart ayında 279,6 milyar TL açık verdi. Hazine'nin nakit gelirleri Mart ayında 1,244 milyar TL, giderleri de 1,524 milyar TL olarak gerçekleşti. Faiz dışı denge ise 48,9 milyar TL açık verdi.

## Ne Bekliyoruz...

- Orta Doğu kaynaklı haber akışı, varlık fiyatlamaları üzerindeki belirleyici etkisini sürdürürken, Trump'ın dün seans içinde İran'ın şartlarını kabul etmemesi durumunda "bütün bir medeniyetin yok olabileceğine" yönelik sert söylemleri risk iştahını belirgin şekilde baskıladı. Bu gelişmelerle birlikte endeks yeniden 13.000 puan eşliğinin altına sarktı. Yeni güne girilirken ise Trump'ın İran'a yönelik bombardıman ve saldırıların iki hafta süreyle askıya alındığını açıklaması, küresel risk iştahında toparlanmayı beraberinde getiriyor. Bu çerçevede Brent petrol fiyatlarının %14'e varan düşüşle 94 doların altına çekilmesi de risk algısındaki iyileşmeyi destekleyen önemli bir unsur olarak öne çıkıyor. Küresel piyasalardaki bu daha olumlu tonun, Borsa İstanbul'da da yukarı yönlü tepki alımlarını beraberinde getirebileceğini değerlendiriyoruz. Yurt içinde ise motorin zammı sonrası Nisan ayı enflasyon beklentileri gündemin odağında yer alıyor. Takip ettiğimiz öncü göstergeler, aylık TÜFE artışının %3'ün üzerine çıkabileceğine işaret ederken, bu görünüm TCMB'nin para politikasında daha sıkı bir duruş sergileme ihtimalini artırıyor. Önümüzdeki hafta itibarıyla ise yurt içinde 1Ç26 dönemine ilişkin finansal sonuçların fiyatlamalar üzerinde daha belirleyici hale gelmesini bekliyoruz.
- Teknik açıdan bakıldığında, 13.000 seviyesi kritik eşik olma özelliğini koruyor. Bu seviyenin üzerinde kalıcılık sağlanması halinde 13.300 ve 13.400 seviyeleri kısa vadeli direnç noktaları olarak öne çıkarken; olası geri çekilmelerde 12.850 ve 12.740 seviyeleri destek konumunda. Kısa vadede piyasa yönünün, jeopolitik gelişmeler ve makro veri akışı tarafından şekillendirilmeye devam etmesini bekliyoruz.
- Yeni güne başlarken ABD-İran arasında iki haftalık ateşkesin sağlanması ve Hürmüz Boğazı'nın bu süre boyunca açık kalacağına açıklanması küresel borsalarda risk iştahını yeniden destekliyor. ABD vadeli endeks kontratlarında %2'nin üzerinde, Avrupa vadeli endekslerinde ise %5'e yaklaşan yükselişler görülürken, Asya piyasalarında da genele yayılan alıcılı bir seyir öne çıkıyor. Bu görünüm, piyasanın ilk etapta jeopolitik risk primini hızla geri çektiğine işaret ediyor. Petrol fiyatlarında görülen sert geri çekilme ve doların zayıflaması da bu tabloyu destekliyor. Bununla birlikte, bugün ve haftanın devamında bu iyimserliğin kalıcı olup olmayacağını belirleyecek ana unsur ateşkesin sahada korunup korunamayacağı ve Hürmüz üzerinden enerji akışının gerçekten normalleşip normalleşmeyeceği olacak. Piyasa şu an en kötü senaryonun ötelenmesini fiyatlıyor ancak kalıcı bir çözüm henüz net değil. Öte yandan Trump'ın söylemlerinde görülen ani ve yön değiştirebilen ton, haber akışına karşı temkinli kalınması gerektiğini bir kez daha ortaya koyuyor. Makro tarafta ise petrol kaynaklı enflasyon baskısının sınırlanabileceği beklentisi Fed'e dair daha güvercin fiyatlamaları yeniden gündeme taşıyor. Ancak hafta boyunca açıklanacak ABD enflasyon verisi ve istihdam göstergeleri, bu beklentilerin ne kadar karşılık bulduğunu test edecek ve mevcut rallinin sürdürülebilirliği açısından belirleyici olacak.

## Ekonomik Takvim

- 10.00 – Euro Bölgesi Avrupa Merkez Bankası Politika Toplantısı
- 21:00- ABD FOMC Toplantı Tutanakları

Katılım Endeksleri	TL	USD
XKTUM / XKTUM	16,399	368
XK100 / XK100	14,990	337
XU100 / XU100	12,922	290
Günlük Değişim XKTUM		-0.64%
Günlük Değişim XK100		-0.94%
Günlük Değişim XU100		-1.45%
Günlük Hacim (XKTUM)	TL101,890 mn	
Günlük Hacim (XK100)	TL71,424 mn	
Günlük Hacim (XU100)	TL145,515 mn	

XKTUM Piyasa Değeri	TL5,866.2 mn
XKTUM Dolaşımdaki Hisse Oranı	35%
Üç Aylık Ortalama Hacim	TL84,512 mn

XK100 Getiriler (TL)	Δ	Δ
1H / 1A	0.12%	4.10%
3A / 12A	16.23%	55.73%

XKTUM En Yüksek Hacim	TL mn	Δ
TUPRS	10,296	1.36%
KTLEV	7,479	0.06%
ASELS	7,366	1.48%
TEHOL	5,337	4.59%
EREGL	4,687	-4.06%

XKTUM En Çok Yükselenler	TL	Δ
GUNDG	836.00	10.00%
ALKA	12.60	9.95%
ONCSM	266.50	9.94%
ALKLC	363.25	6.52%
DGNMO	4.17	6.38%

XKTUM En Çok Düşenler	TL	Δ
ICUGS	3.15	-10.00%
MANAS	22.50	-8.69%
POLHO	21.68	-7.74%
KZBGY	3.22	-7.74%
SAFKR	25.32	-7.66%

\* XKTUM = BIST Katılım Tüm Endeksi

\*\* XK100 = BIST Katılım 100 Endeksi

\*\*\* XU100 = BIST 100 Endeksi

## Şirket Haberleri

 Katılım Endeksi Şirket Haberleri

 Diğer Şirket Haberleri

### **BİM Birleşik Mağazalar <BIMAS TI, AL, 844 TL> temettü kararı aldı.**

Şirket, pay başına brüt 14 TL kar payı ödeme kararı aldı. Böylelikle toplam ödenecek kar payı 7,14 milyar TL olurken, brüt temettü verimi %2 olarak gerçekleşmiştir. Ayrıca kar payı 3 taksit olarak 17.06.2026, 16.09.2026 ve 16.12.2026 tarihlerinde ödenecektir.

**BİM için hedef fiyatımızı 844 TL ve tavsiyemizi AL olarak sürdürüyoruz. Şirket hisseleri 2026T göre 18.14x F/K ve 7.95x FD/FAVÖK çarpanlarıyla işlem görmektedir.**

### **Ebebek <EBEBK TI, AL, 81 TL> Mart ayı satış adedini açıkladı.**

Şirket, mağaza ve e-ticaret kanallarından Mart ayında yıllık bazda %18,7 artışla 10,26 milyon adet ürün satıldığını açıkladı. Böylelikle şirket ilk çeyrekte %21,9 artışla 29,04 milyon adet ürün satmıştır.

Kuveyt Türk Yatırım Araştırma olarak şirketin 2026 yıl sonunda 121,3 milyon satış adedine ulaşmasını öngörüyoruz. Satış adetlerinde yaşanan yükselişin ise şirketin karlılığına olumlu yansımalarını bekliyoruz.

**Ebebek için hedef fiyatımızı 81 TL ve tavsiyemizi AL yönünde sürdürüyoruz. Şirket hisseleri 2026T göre x F/K ve x FD/FAVÖK çarpanlarıyla işlem görmektedir.**

### **Smart Güneş Teknolojileri <SMRTG TI> Yerli Hücre üretiminde global bir adım attı.**

Şirket, Aliğa Tesisleri'nde wafer dahil tamamı Türkiye'de üretilen güneş hücrelerinin, TÜV SÜD laboratuvarlarında gerçekleştirilen IEC 61215 MQT 10 kapsamındaki UVID (Ultra Violet Induced Degradation) testlerini başarıyla tamamlayarak sertifikalandırıldığını duyurdu. Bu sertifika, yerli hücrelerin UV radyasyonuna karşı dayanıklılığını ve yüksek kalite standartlarını kanıtlamaktadır.

Söz konusu bu belge, Aliğa'da üretilen hücrelerin ABD, Kuzey Amerika ve Avrupa pazarlarında satışa sunulabilmesi için zorunlu olan teknik kriterlerin karşılandığını tescil etmektedir. Bu teknik sertifikasyon, şirketin 2026 yılı ve sonrası için ihracata etkisi bakımından olumlu bir gelişme olduğunu değerlendiriyoruz.

Piyasa Bilgileri	BIMAS TI
Kapanış (TL/hisse)	685.5
Kapanış (USD/hisse)	15.4
Piyasa Değeri (milyon TL)	411,300
Piyasa Değeri (milyon USD)	9,237
Firma Değeri (milyon TL)	449,874
Sermaye (milyon TL)	600
Halka Açıklık Oranı (%)	68

Piyasa Bilgileri	EBEBK TI
Kapanış (TL/hisse)	60.1
Kapanış (USD/hisse)	1.3
Piyasa Değeri (milyon TL)	9,616
Piyasa Değeri (milyon USD)	216
Firma Değeri (milyon TL)	9,949
Sermaye (milyon TL)	160
Halka Açıklık Oranı (%)	25

Piyasa Bilgileri	SMRTG TI
Kapanış (TL/hisse)	6.5
Kapanış (USD/hisse)	0.1
Piyasa Değeri (milyon TL)	11,833
Piyasa Değeri (milyon USD)	266
Firma Değeri (milyon TL)	21,091
Sermaye (milyon TL)	606
Halka Açıklık Oranı (%)	37

## Şirket Haberleri

 Katılım Endeksi Şirket Haberleri

 Diğer Şirket Haberleri

### Efor Yatırım Sanayi <EFOR TI> Bağlı ortaklığı Çaykur'dan 361,5 milyon TL'lik kömür ve buhar temini ihalelerini kazandı.

Şirketin bağlı ortaklığı olan Efor Gübre Madencilik Sanayi Ticaret ve onun bağlı ortaklığı Efor Global Madencilik, Çay İşletmeleri Genel Müdürlüğü (ÇAYKUR) tarafından açılan iki ayrı ihaleyi kazandı. İhalelerin detayları, 328,9 milyon TL bedelli Kömür Temini İhalesi ve 32,5 milyon TL bedelinde Buhar Temini İhalesi şeklindedir. Toplam bedeli 361,5 milyon TL olan söz konusu ihalelerin, şirketin hasılat ve karlılığına olumlu katkı sağlamasını bekliyoruz.

### Meka Global Makine <MEKAG TI> 1,6 milyon avro tutarında yeni iş ilişkisini açıkladı.

Şirketin %100 bağlı ortaklığı olan Meka İthalat İhracat Pazarlama ve Ticaret, yurt dışı yerleşik bir müşterisinden 1,6 milyon avro tutarında kırma eleme tesisi siparişi aldı. Söz konusu sipariş bedeli, şirketin 2025 yılı hasılatının yaklaşık %3'üne tekabül etmekte olup, şirketin ciro ve karlılığına olumlu katkı sağlamasını bekliyoruz.

### Katılmevim <KTLEV TI> yeni şube açılışını duyurdu.

Şirket, Etimesgut Ankara'da açılacak yeni şubenin 8 Nisan tarihinde faaliyete başlayacağını açıkladı. Böylelikle şirketin toplam şube sayısı 92'ye ulaşacaktır. Şirketin sözleşme hacmi ve müşteri ağının olumlu etkilenmesini öngörüyoruz.

### Orge Enerji <ORGE TI> Bayburt-Gümüşhane Havalimanı Projesi için 11,7 milyon avroluk sözleşme imzaladı.

Şirket, Bayburt ilinde inşası devam etmekte olan Bayburt-Gümüşhane Havalimanı Projesi'nin "Genel Elektrik İşleri" yapımına yönelik olarak verdiği 11,7 milyon avro tutarındaki teklifinin işverenin ardından kabul edilmesinin ardından sözleşme imza sürecinin tamamlandığını duyurdu. İşin 31 Aralık 2026 tarihine kadar tamamlanması planlanmaktadır. Söz konusu ihale bedeli, şirketin 2025 yılı hasılatının yaklaşık %17'sine tekabül etmekte olup, şirketin ciro ve karlılığına olumlu katkı sağlamasını bekliyoruz.

### SDT Uzay ve Savunma <SDTTR TI> 1,9 milyon dolarlık sipariş aldı.

Şirket iştiraki BKM Bursa Kalıp, yurt içi bir müşterisinden 1,9 milyon dolarlık sipariş aldı. İlgili siparişlerin 2026 ve 2027 yıllarında tamamlanması öngörülmektedir. Bahsi geçen tutar şirketin 2025 yılı hasılatının %4'lük dilimine tekabül etmekte olup şirketin hasılatına olumlu yansımaları bekliyoruz.

Piyasa Bilgileri	EFOR TI
Kapanış (TL/hisse)	7.2
Kapanış (USD/hisse)	0.2
Piyasa Değeri (milyon TL)	15,594
Piyasa Değeri (milyon USD)	350
Firma Değeri (milyon TL)	15,768
Sermaye (milyon TL)	2,178
Halka Açıklık Oranı (%)	31

Piyasa Bilgileri	MEKAG TI
Kapanış (TL/hisse)	7.3
Kapanış (USD/hisse)	0.2
Piyasa Değeri (milyon TL)	5,848
Piyasa Değeri (milyon USD)	131
Firma Değeri (milyon TL)	5,424
Sermaye (milyon TL)	800
Halka Açıklık Oranı (%)	27

Piyasa Bilgileri	ORGE TI
Kapanış (TL/hisse)	74.3
Kapanış (USD/hisse)	1.7
Piyasa Değeri (milyon TL)	5,944
Piyasa Değeri (milyon USD)	133
Firma Değeri (milyon TL)	5,740
Sermaye (milyon TL)	80
Halka Açıklık Oranı (%)	52

Piyasa Bilgileri	SDTTR TI
Kapanış (TL/hisse)	222.7
Kapanış (USD/hisse)	5.0
Piyasa Değeri (milyon TL)	12,917
Piyasa Değeri (milyon USD)	290
Firma Değeri (milyon TL)	13,058
Sermaye (milyon TL)	58
Halka Açıklık Oranı (%)	27

## Şirket Haberleri

 Katılım Endeksi Şirket Haberleri

 Diğer Şirket Haberleri

### Pay Alım Satım Bildirimleri:

Mavi Giyim <MAVI TI> pay geri alım programı kapsamında 250 bin adet payı 41,04 - 41,12 TL fiyat aralığından geri aldı.

Efor Yatırım Sanayi <EFOR TI> pay geri alım programı kapsamında 1,4 milyon adet payı 7,02 - 7,17 TL fiyat aralığından geri aldı.

Göknur Gıda <GOKNR TI> pay geri alım programı kapsamında yaklaşık 1,4 milyon adet payı 21,73 TL fiyattan geri aldı.

Merrill Lynch International , Rubenis Tekstil Sanayi <RUBNS TI> paylarından 390,9 bin adet payı 46,33 - 46,79 TL fiyat aralığından alarak şirket sermayesindeki payını %5,13'e yükseltti.

Avrupakent Gayrimenkul Yatırım <AVPGY TI> Yönetim Kurulu Başkanı Süleyman Çetinsaya, 20 bin adet payı 50,45 - 50,86 TL aralığından alarak şirket sermayesindeki payını %24,43'e yükseltti.

Gentaş Kimya Sanayi <GENKM TI> Yönetim Kurulu Başkanı Macit Aydın, 961 bin adet payı 13,67 - 19,48 TL aralığından alarak şirket sermayesindeki payını %29,9'a yükseltti.

Hedef Portföy Yönetim, Koray Gayrimenkul Yatırım <KGYO TI> paylarından 10 milyon adet pay alarak şirket sermayesindeki payını %10,67'ye yükseltti.

Enerya Enerji <ENERY TI> pay geri alım programı kapsamında yaklaşık 2,7 milyon adet payı 8,53 TL fiyattan geri aldı.

Piyasa Bilgileri	MAVI TI
Kapanış (TL/hisse)	41.0
Kapanış (USD/hisse)	0.9
Piyasa Değeri (milyon TL)	32,591
Piyasa Değeri (milyon USD)	732
Firma Değeri (milyon TL)	28,534
Sermaye (milyon TL)	795
Halka Açıklık Oranı (%)	73

Piyasa Bilgileri	EFOR TI
Kapanış (TL/hisse)	6.5
Kapanış (USD/hisse)	0.1
Piyasa Değeri (milyon TL)	14,157
Piyasa Değeri (milyon USD)	318
Firma Değeri (milyon TL)	14,331
Sermaye (milyon TL)	2,178
Halka Açıklık Oranı (%)	31

Piyasa Bilgileri	GOKNR TI
Kapanış (TL/hisse)	21.7
Kapanış (USD/hisse)	0.5
Piyasa Değeri (milyon TL)	7,595
Piyasa Değeri (milyon USD)	171
Firma Değeri (milyon TL)	9,457
Sermaye (milyon TL)	350
Halka Açıklık Oranı (%)	48

## Sektör Haberleri

Katılım Endeksi Şirket Haberleri

Diğer Şirket Haberleri

### Haftalık Jet Yakıt Fiyatları - IATA

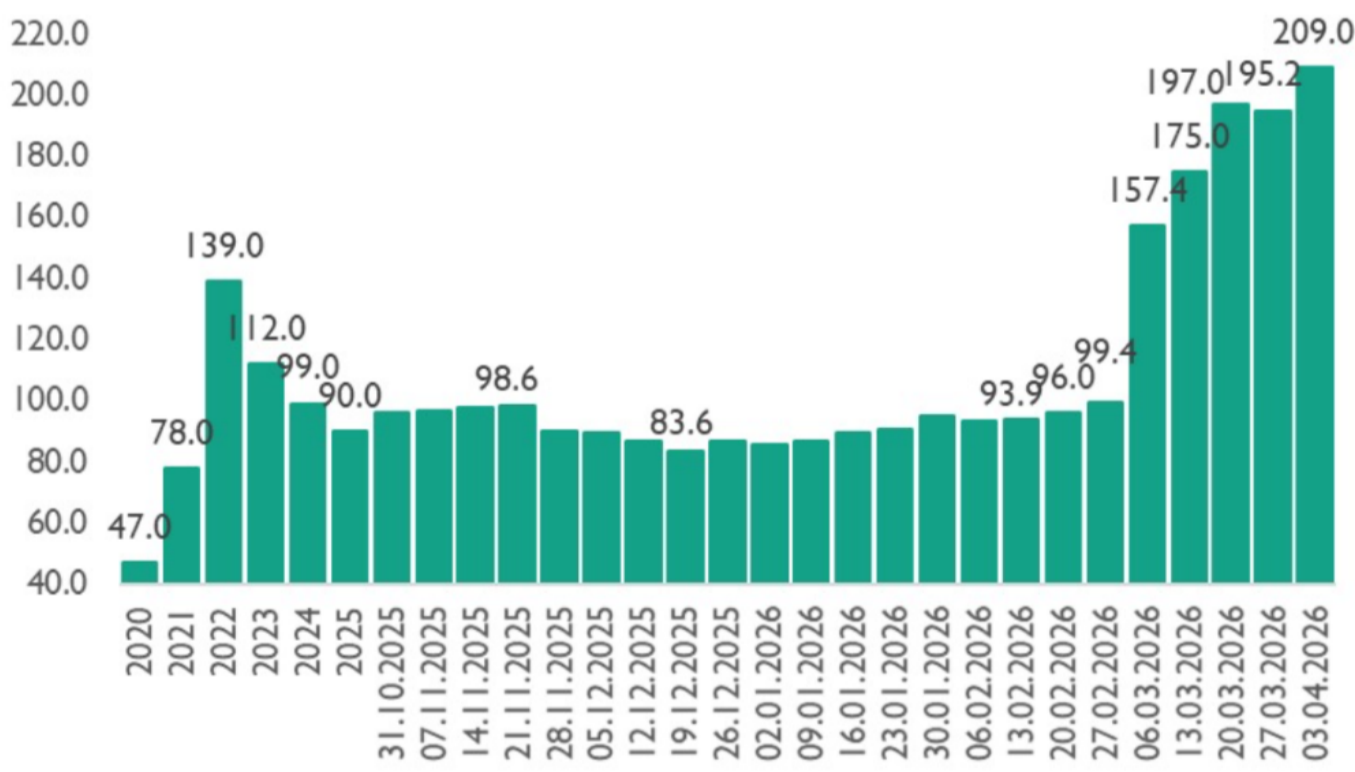
Uluslararası Hava Taşımacılığı Birliği verilerine göre 3 Nisan haftasında jet yakıtı fiyatları haftalık bazda %7,1 artışla 209 dolar/varil seviyesine yükselirken, 27 Şubat'tan bu yana toplam artış %110'a ulaşmış durumda. Enerji piyasalarında tırmanan jeopolitik riskler fiyatlamalar üzerindeki belirleyici rolünü korurken, özellikle son üç haftada ivme kazanan yükseliş eğilimi yukarı yönlü baskının sürebileceğine işaret ediyor.

Jet yakıtı crack spread'inin 78,9 dolar seviyesine yükselmesi rafineri marjlarında belirgin bir güçlenmeye işaret ederken, havayolu şirketleri açısından tablo tersine dönüyor. Yakıt maliyetlerinin sektörün en büyük gider kalemi olması nedeniyle, bu sert yükseliş operasyonel karlılık üzerinde ciddi bir baskı oluşturuyor. Mevcut yüksek fiyat seviyelerinin korunması halinde, şirket marjlarında aşağı yönlü baskının daha da belirginleşmesi beklenebilir.

Şirket bazında değerlendirildiğinde, Türk Hava Yolları 2026 yılı için yaklaşık %36, 2027 yılı için ise %5 seviyesinde hedge oranına sahip olup, başabaş noktası yaklaşık 64 dolar/varil düzeyinde bulunuyor. Pegasus Hava Yolları tarafında ise 2026 yılı için %61 ile daha yüksek bir hedge oranı dikkat çekerken, başabaş bandı 65-71 dolar/varil aralığında yer alıyor.

Genel çerçevede, jet yakıtı fiyatlarındaki hızlı yükseliş rafineri tarafında karlılığı desteklerken, havayolu şirketleri için maliyet baskısını artıran ve karlılık görünümünü zayıflatan temel bir risk unsuru olmaya devam ediyor.

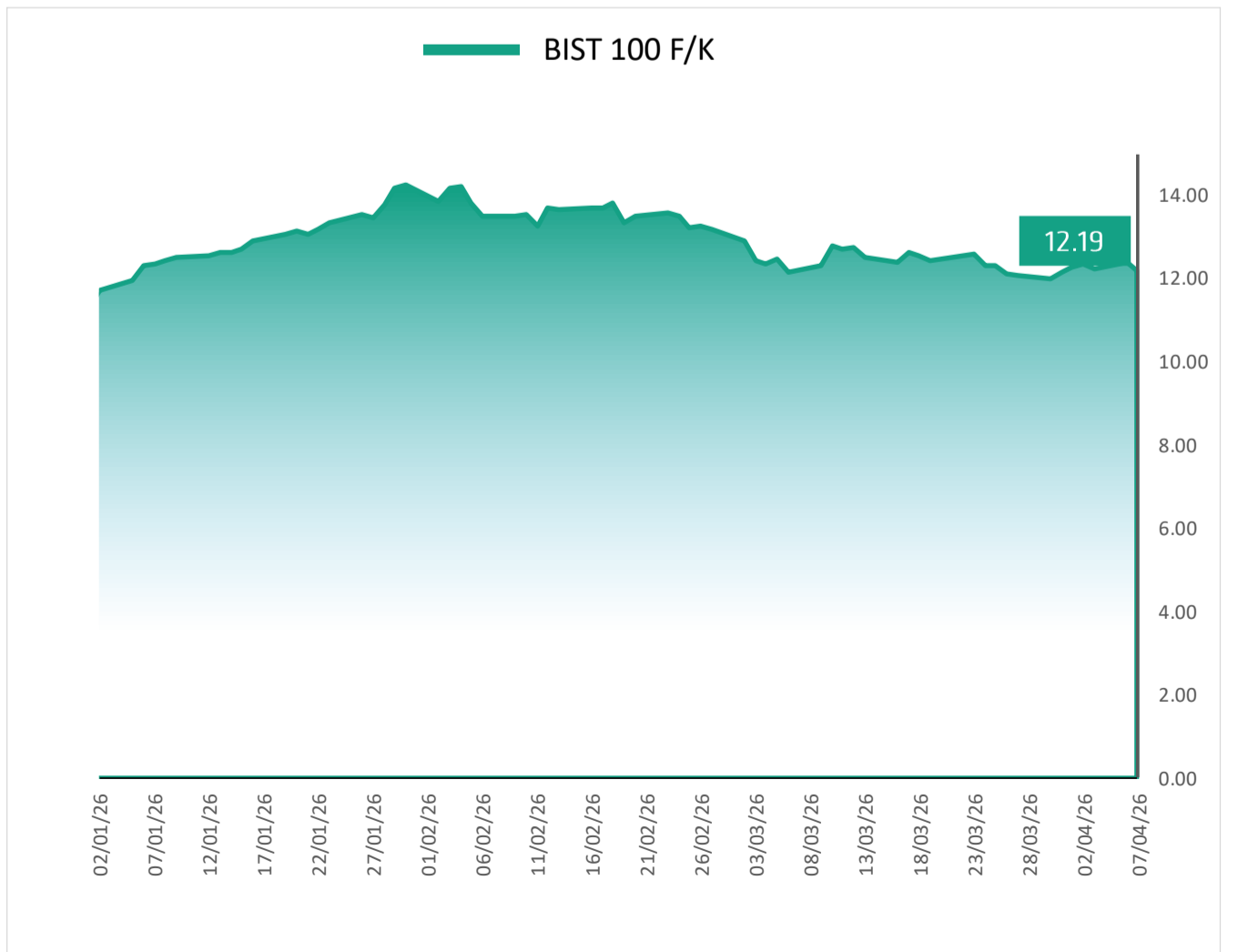
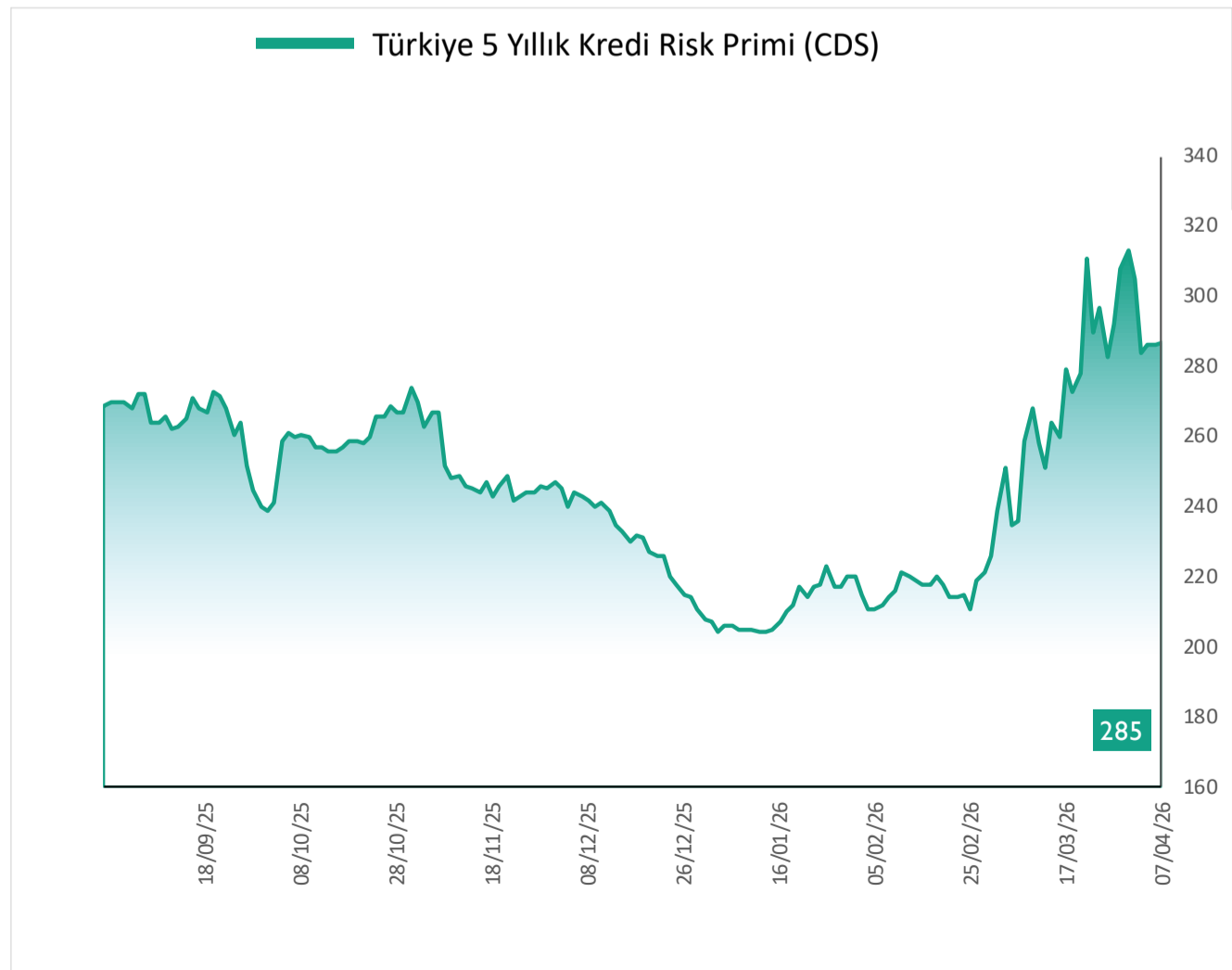
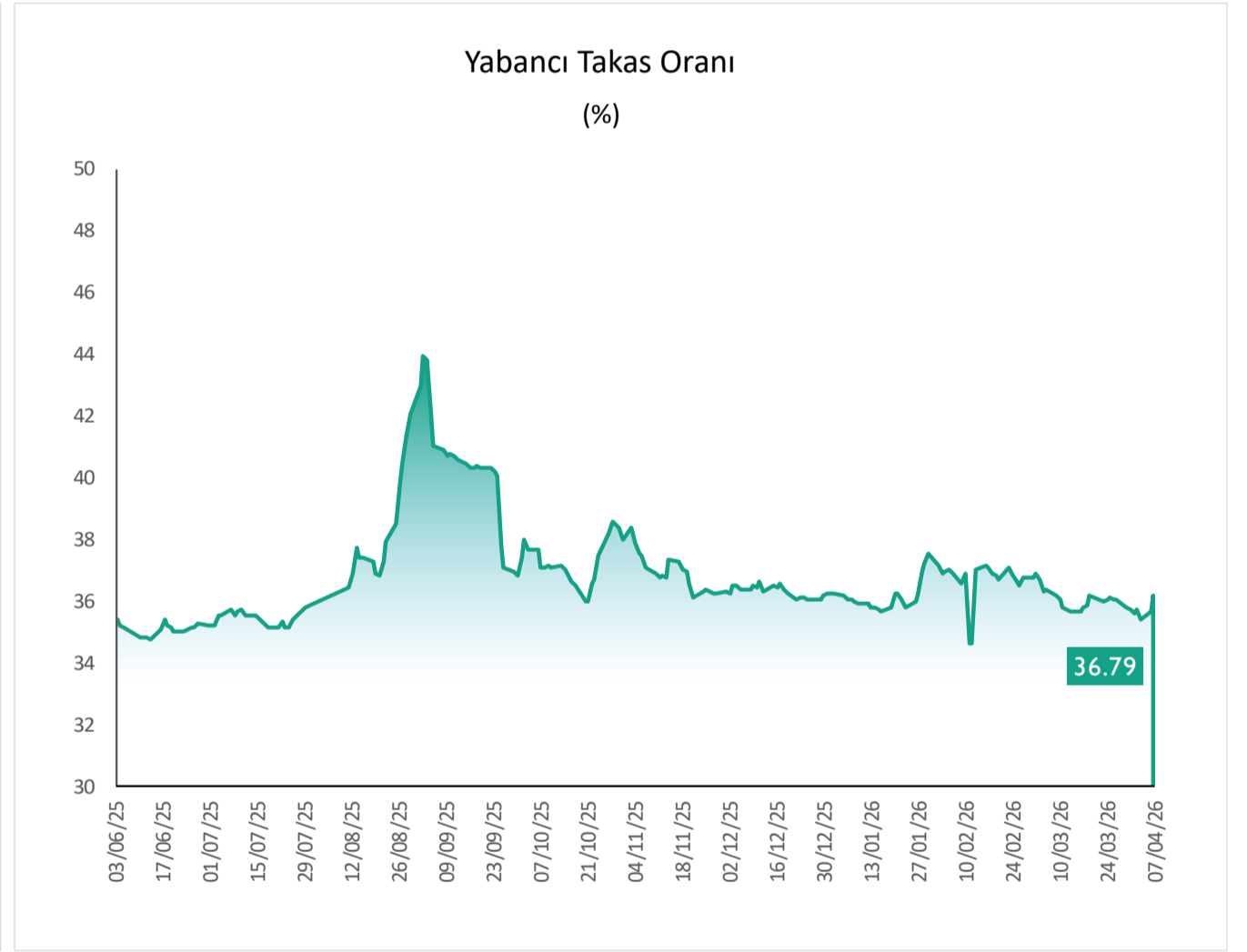
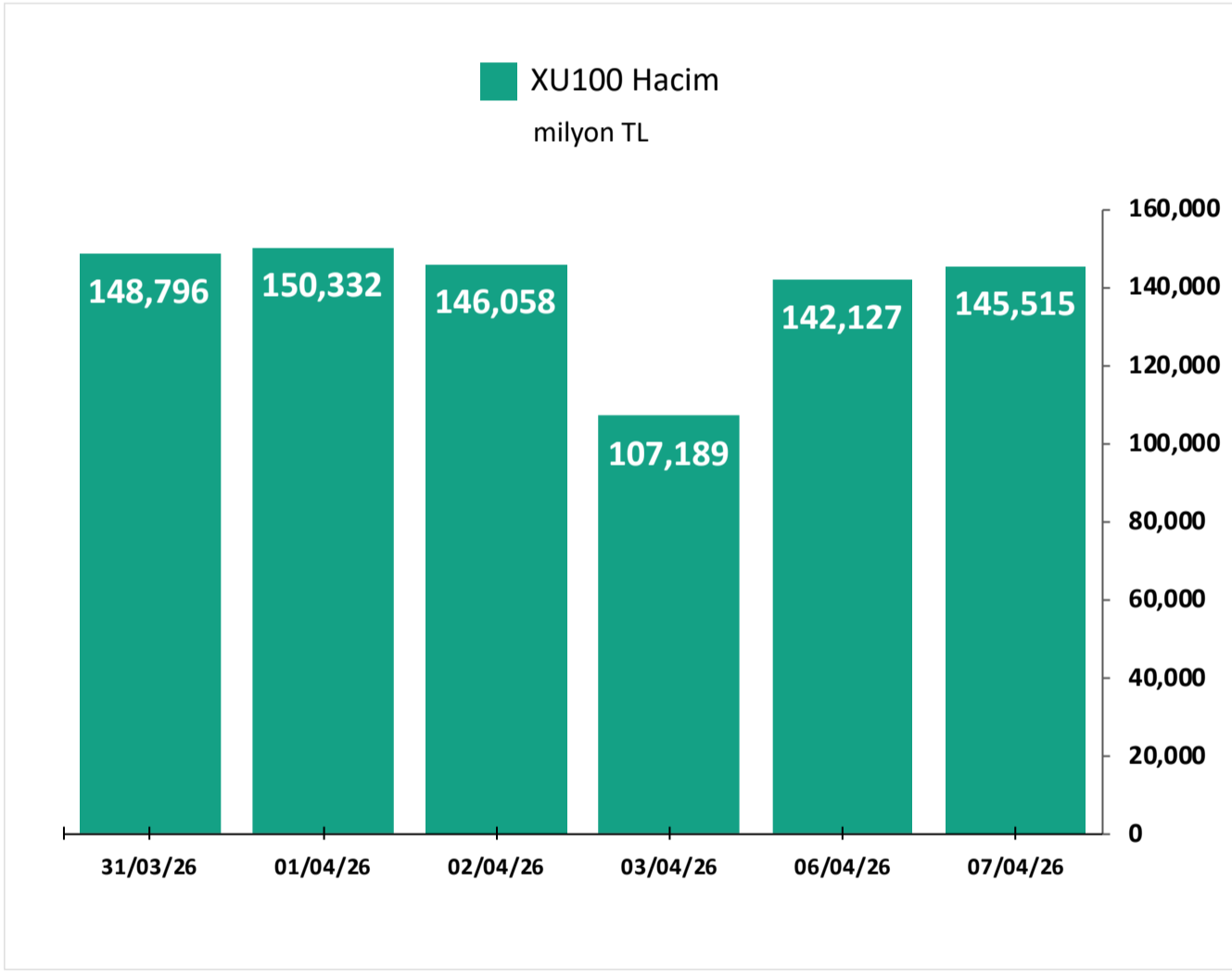
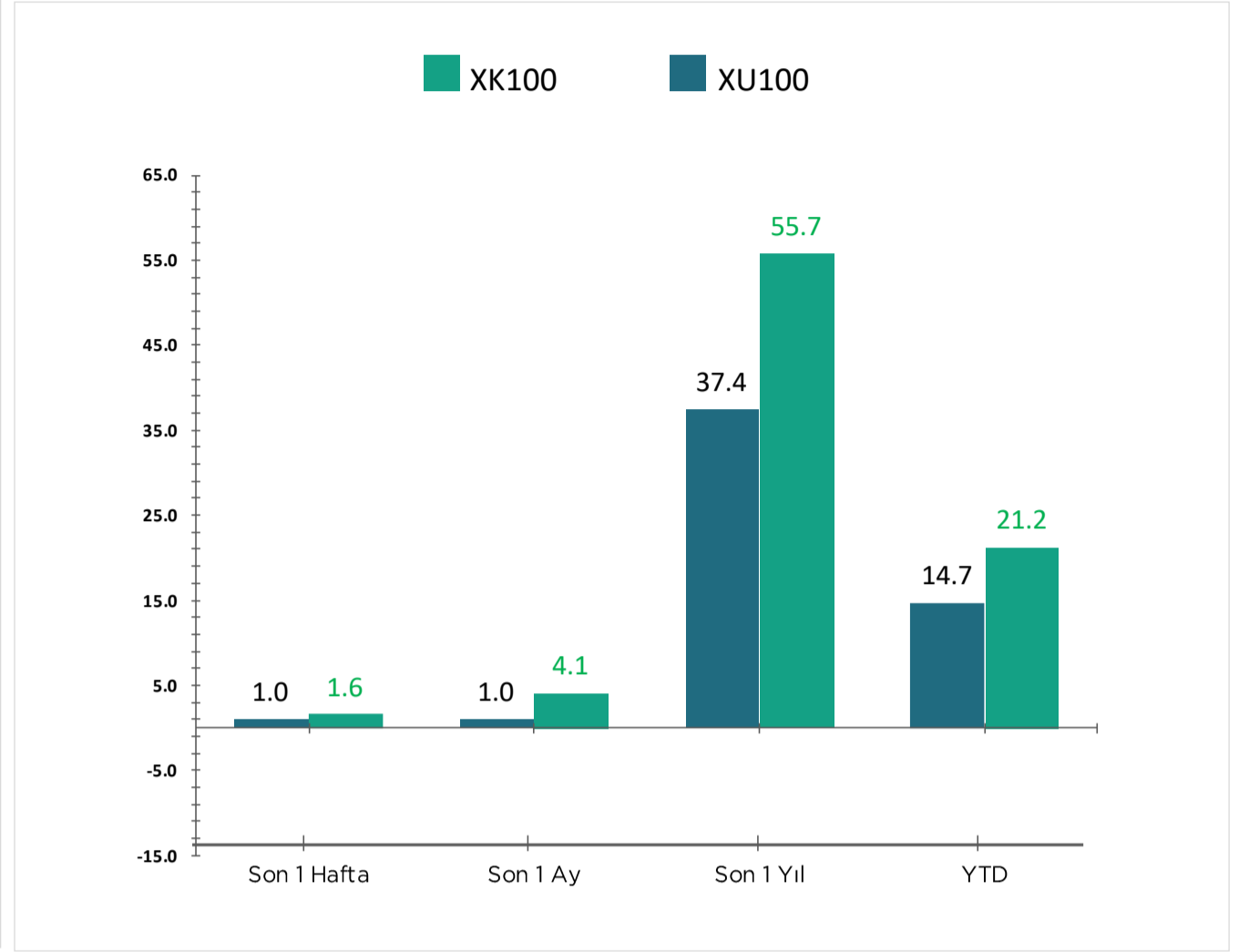
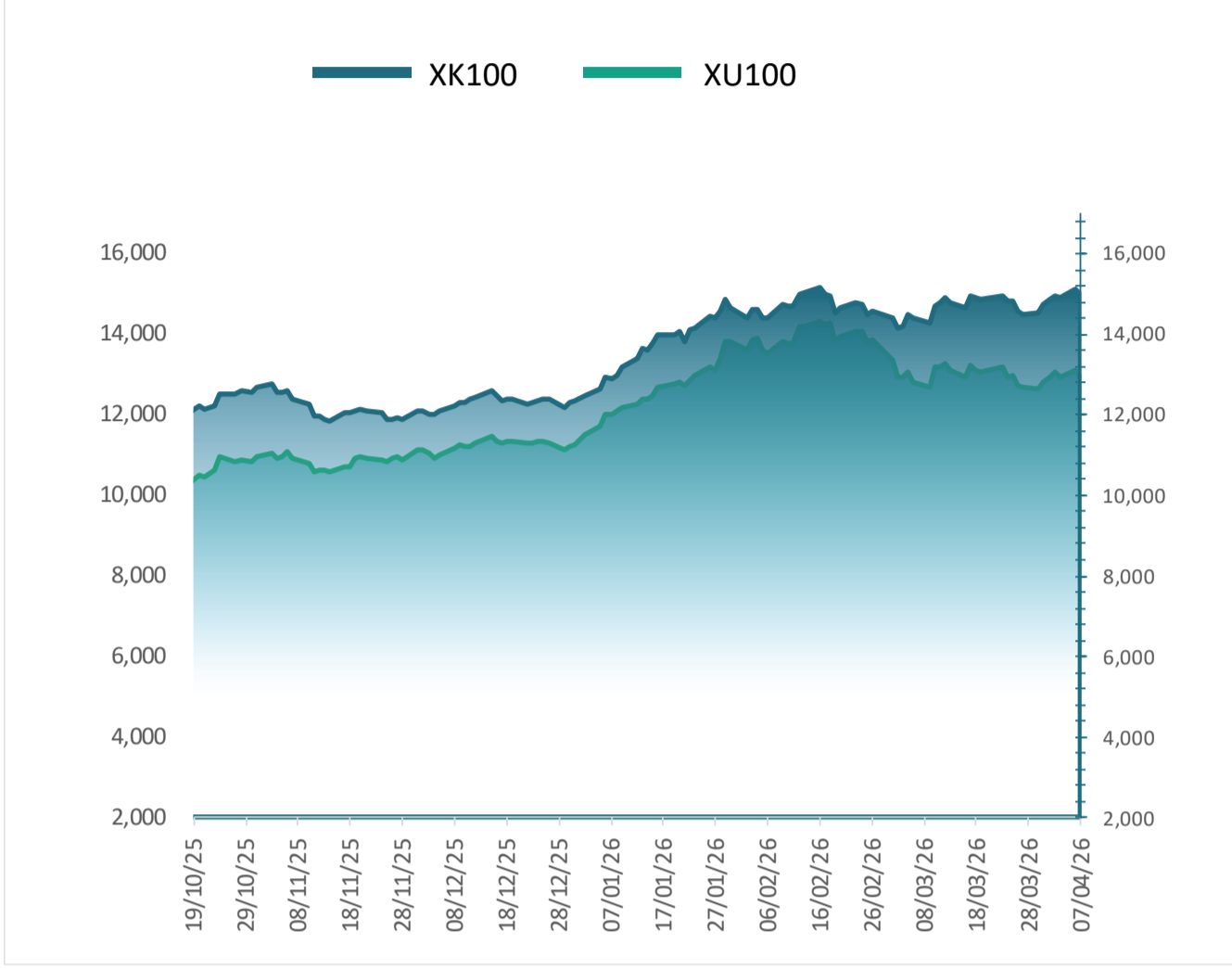
■ Jet Yakıt Fiyatı (dolar/varil)



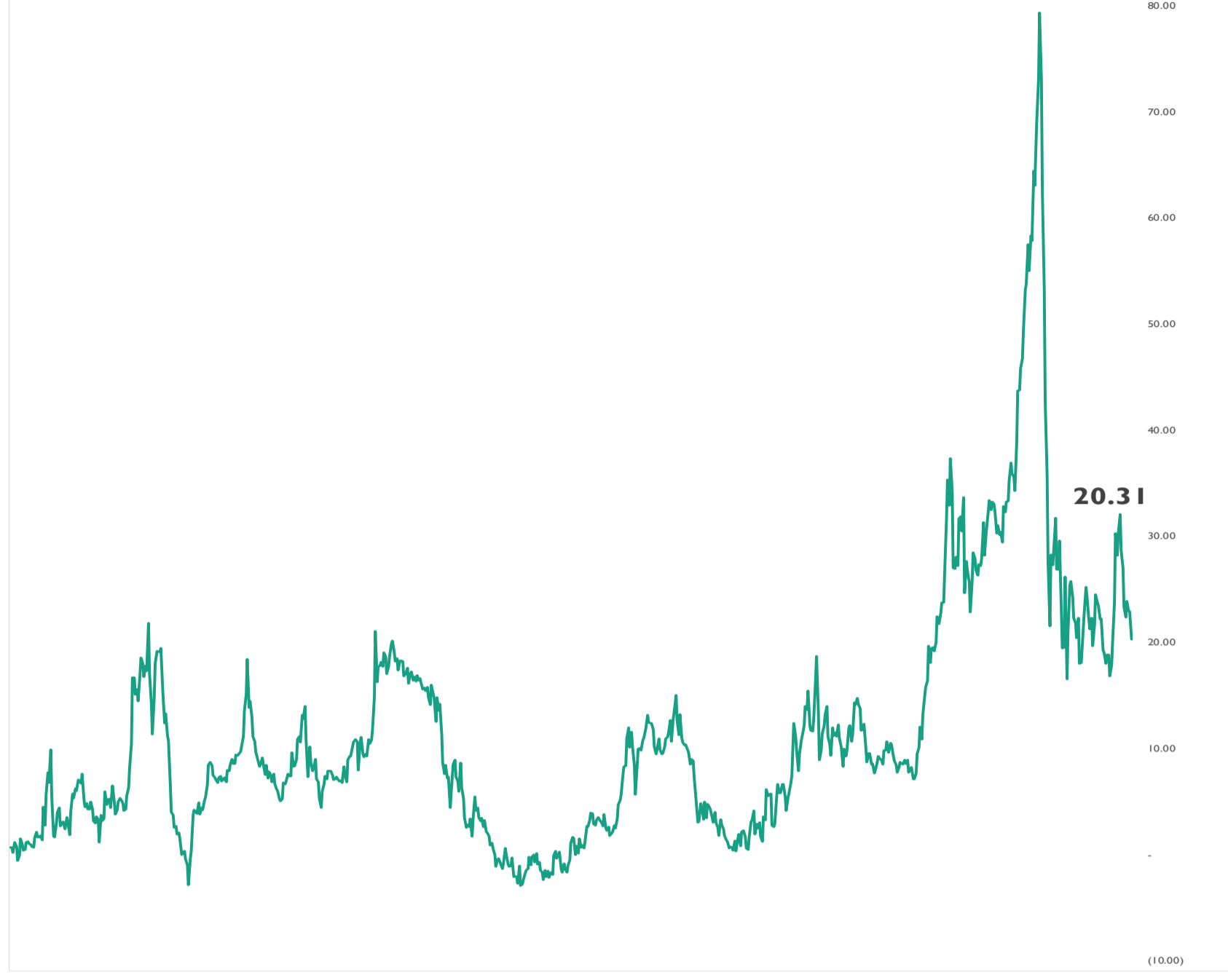
Piyasa Bilgileri	THYAO Tİ
Kapanış (TL/hisse)	292.0
Kapanış (USD/hisse)	6.6
Piyasa Değeri (milyon TL)	402,960
Piyasa Değeri (milyon USD)	9,050
Firma Değeri (milyon TL)	898,447
Sermaye (milyon TL)	1,380
Halka Açıklık Oranı (%)	50

Piyasa Bilgileri	PGSUS Tİ
Kapanış (TL/hisse)	175.0
Kapanış (USD/hisse)	3.9
Piyasa Değeri (milyon TL)	87,500
Piyasa Değeri (milyon USD)	1,965
Firma Değeri (milyon TL)	248,858
Sermaye (milyon TL)	500
Halka Açıklık Oranı (%)	43

## Grafikler

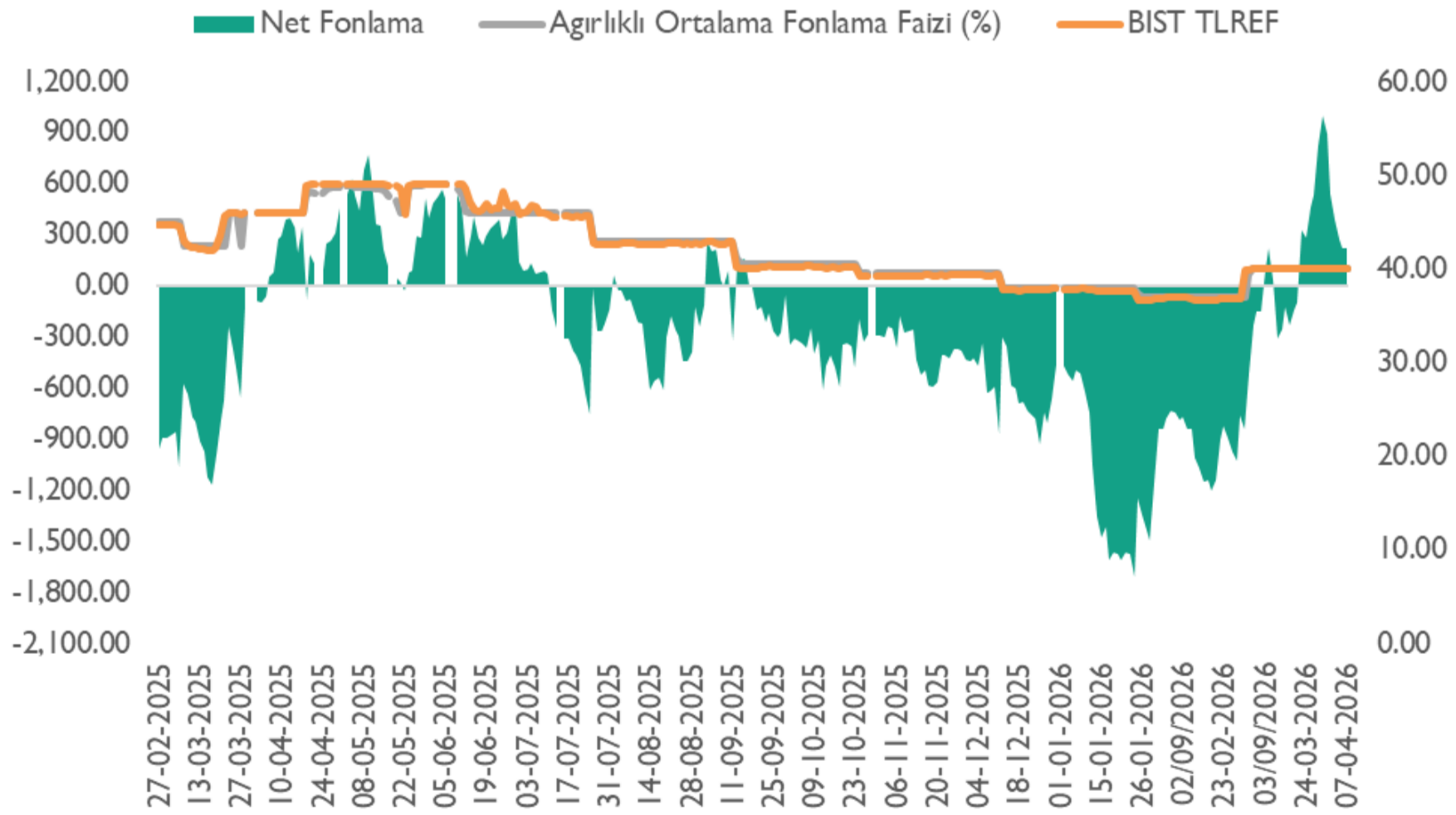


## Altın S1 İskonto / Prim Görünümü (%)



\*Altın S1'in 0,01 gram altın fiyatına oranlanması ile elde edilen bu oranının 0'ın altında olması Altın S1'in iskontolu olarak işlem görmesine, 0'ın üstünde olması ise primli olarak işlem görmesine işaret etmektedir.

## Net Fonlama Maliyeti



\*TLREF %39,99 ve fonlama maliyeti %40,00 seviyelerinde gerçekleşirken, net fonlama 224 milyar TL açık verdi.

## Haftalık Ekonomik Takvim

Saat	Ülke	Dönem	Veri	Beklenti	Önceki
6 Nisan 2026 - Pazartesi					
14:30	Türkiye	Mart	Reel Efektif Döviz Kuru		103.17
17:00	ABD	Mart	ISM İmalat Dışı PMI	54.9	56,1
17:00	ABD	Mart	Conference Board İstihdam Trend Endeksi		105,37
7 Nisan 2026 - Salı					
11:00	Euro Bölgesi	Mart	Hizmet PMI	50,1	50,1
11:00	Euro Bölgesi	Mart	S&P Global Bileşik PMI		50,5
15:15	ABD		ADP İstihdam Değişimi (Haftalık)		10,00K
17:30	Türkiye	Mart	Hazine Nakit Dengesi		-92,42B
23:30	ABD		Amerikan Petrol Enstitüsü Ham Petrol Stokları (Haftalık)		10,263M
8 Nisan 2026 - Çarşamba					
10:00	Euro Bölgesi		Avrupa Merkez Bankası Politika Toplantısı		
12:00	Euro Bölgesi	Şubat	ÜFE (Aylık)		0,7%
12:00	Euro Bölgesi	Şubat	ÜFE (Yıllık)	-3,0%	-2,1%
12:00	Euro Bölgesi	Şubat	Perakende Satışlar (Yıllık)	1,8%	2,0%
12:00	Euro Bölgesi	Şubat	Perakende Satışlar (Aylık)	-0,6%	-0,1%
21:00	ABD		FOMC Toplantı Tutanakları		
9 Nisan 2026 - Perşembe					
10:00	Türkiye	Şubat	İnşaat Maliyet Endeksi		%9,87
14:30	Türkiye		Menkul Kıymet İstatistikleri (dolar)		137,1M
15:30	ABD	4.Çeyrek	GSYİH (Çeyreklik)	0,7%	0,7%
15:30	ABD	Şubat	Çekirdek Kişisel Tüketim Giderleri Endeksi (Yıllık)		3,1%
15:30	ABD		İşsizlik Maaşı Başvuruları	210K	202K
10 Nisan 2026 - Cuma					
10:00	Türkiye	Şubat	Sanayi Üretimi (Aylık)		-2,8%
10:00	Türkiye	Şubat	Sanayi Üretimi (Yıllık)		-1,8%
15:30	ABD	Mart	Dayanıklı Mal Siparişleri (Aylık)		0,0%
15:30	ABD	Şubat	Çekirdek Dayanıklı Mal Siparişleri (Aylık)		0,4%
15:30	ABD	Mart	TÜFE (Yıllık)	3,16%	2,4%
15:30	ABD	Mart	TÜFE (Aylık)	0,9%	0,3%
15:30	ABD	Mart	Çekirdek TÜFE (Yıllık)	2,6%	2,5%
15:30	ABD	Mart	Çekirdek TÜFE (Aylık)	0,3%	0,2%
21:00	ABD	Mart	Federal Bütçe Dengesi		-160.50

Kaynak: Bloomberg, Matriks, Foreks, Investing.com

## Araştırma Kapsamındaki Hisseler

Şirket	Hisse Kodu	Son Fiyat (TL)	Hedef Fiyat (TL)	Getiri Potansiyeli (%)	Tavsiye	Piyasa Değeri (milyon TL)	Ortalama Hacim (milyon TL)	F/K		FD/FAVÖK	
								26T	27T	26T	27T
<b>Bankacılık</b>											
Albaraka Türk	ALBRK	8.16	12.80	%57	AL	20,400	145				
<b>Demir - Çelik</b>											
Ereğli Demir Çelik	EREGL	28.84	35.00	%21	TUT	201,880	4,747	12.84	11.87	6.62	5.83
<b>Havacılık *</b>											
Türk Hava Yolları	THYAO	292.00	400.00	%37	AL	402,960	11,670	3.47	3.22	3.99	3.78
Pegasus Hava Taşımacılığı	PGSUS	175.00	314.00	%79	AL	87,500	2,043	4.43	4.14	5.57	5.57
<b>Kimya</b>											
Aksa	AKSA	10.14	15.40	%52	AL	39,394	300	15.17		7.10	
<b>Perakende</b>											
Bim Birleşik Mağazalar	BIMAS	685.50	844.00	%23	AL	411,300	3,261	18.14	13.92	7.95	6.51
Ebebek Mağazacılık	EBEBK	60.10	81.00	%35	AL	9,616	32	65.86	45.15	2.28	2.03
Mavi Giyim	MAVI	41.02	56.00	%37	AL	32,591	208	8.94	7.36	2.54	2.13
<b>Petrol &amp; Gaz</b>											
Tüpraş	TUPRS	260.00	289.90	%12	AL	500,967	8,681	13.35	10.74	6.74	5.81
<b>Sağlık</b>											
Mlp Sağlık Hizmetleri	MPARK	411.50	600.00	%46	AL	78,602	237	9.30	7.26	4.50	3.60
Lokman Hekim	LKMNH	14.92	27.70	%86	AL	3,223	18	11.72	8.08	4.51	3.52
<b>Savunma</b>											
Aselsan	ASELS	342.00	395.50	%16	TUT	1,559,520	6,547	35.08	27.52	25.39	18.23
<b>Yazılım</b>											
Logo Yazılım	LOGO	132.00	249.00	%89	AL	12,540	79	14.30	8.55	4.46	3.35
Hitit Bilgisayar Hizmetleri	HTTBT	36.64	65.00	%77	AL	10,992	24	18.85	14.96	10.84	8.78
<b>Altyapı &amp; Mühendislik</b>											
Gülermak Ağır Sanayi	GLRMK	201.10	252.00	%25	AL	64,875	2,137	11.06	10.87	8.31	7.89
<b>Gayrimenkul</b>											
Emlak G.M.Y.O.	EKGYO	19.27	31.00	%61	AL	73,226	1,752	5.40	5.16	5.92	5.83
<b>Çimento</b>											
Çimsa	CIMSA	48.88	69.50	%42	AL	46,220	307	8.27	7.16	5.78	4.74
<b>Araştırma Kapsamı</b>				<b>%47</b>							

Kaynak: Bloomberg, Rasyonet, Kuveyt Türk Yatırım Araştırma

\*Havacılık sektör raporu katılım endeksinde yapılan değişiklik öncesinde hazırlanmıştır.

## Kuveyt Türk Yatırım Araştırma Ekibi

Dr. Kutay Gözgör  
ARAŞTIRMA DİREKTÖRÜ

Ubeyde Safvan Erbaş  
YÖNETMEN  
Teknik Analist

Muhammet Çakmak  
KIDEMLİ UZMAN  
Havacılık, Sağlık, Bilişim, GYO

Eren Bozdoğan  
KIDEMLİ UZMAN  
Perakende, Sanayi, Savunma,

Ali Osman Okut  
UZMAN YARDIMCISI  
Çimento

### YASAL UYARI

Bu raporda yer alan bilgiler Kuveyt Türk Yatırım Menkul Değerler A.Ş. ("Kuveyt Türk Yatırım") tarafından genel bilgilendirme amacıyla hazırlanmıştır. Burada yer alan bilgi, yorum ve tavsiyeler yatırım danışmanlığı kapsamında değildir. Yatırım danışmanlığı hizmeti; aracı kurumlar, portföy yönetim şirketleri, mevduat kabul etmeyen bankalar ile müşteri arasında imzalanacak yatırım danışmanlığı sözleşmesi çerçevesinde, kişilerin risk ve getiri tercihleri dikkate alınarak kişiye özel sunulmaktadır. Burada yer alan yorum ve tavsiyeler ise genel niteliktedir, herhangi bir yatırım aracının alım ya da satımı için öneri niteliğinde yorumlanmamalıdır. Bu tavsiyeler mali durumunuz ile risk ve getiri tercihlerinize uygun olmayabilir. Bu nedenle, sadece burada yer alan bilgilere dayanılarak mali durumunuz, risk ve getiri beklentileriniz ile uyumlu olmayan yatırım kararları vermeniz beklentilerinize uygun olmayan sonuçlar doğurabilir. Burada yapılan analizlere dayanarak yapılan yatırımlar zararlar da sonuçlanabilir. Bu rapora dayanarak yapılan herhangi bir yatırımın sonucu Müşteri'ye aittir. Bu sonuçlardan dolayı Kuveyt Türk Yatırım ve çalışanları hiçbir sorumluluk üstlenmemektedir. Bu raporda yer alan bilgiler, güvenilir olduğuna inanılan kaynaklardan derlenmiş olmakla birlikte kesinlikleri ve doğrulukları garanti edilmemektedir. Bu nedenle, bu bilgilerin tam veya doğru olmamasından, kullanılan kaynaklardaki hata ve eksik bilgilerden dolayı doğabilecek zararlar konusunda Kuveyt Türk Yatırım ve çalışanları herhangi bir sorumluluk kabul etmez. Raporda yer alan bilgiler Kuveyt Türk Yatırım'ın yazılı izni olmadan çoğaltılamaz, yayımlanamaz veya üçüncü kişiler ile paylaşılamaz.

İletişim ve Haberleşme için:

 [arastirma@kuveytturkyatirim.com.tr](mailto:arastirma@kuveytturkyatirim.com.tr)