

## TÜİK 2026 Şubat ayı sanayi üretimi rakamını açıkladı

TÜİK 2026 Şubat ayı sanayi üretimi rakamını açıkladı

Sanayi Üretimi 2026 Şubat ayında takvim etkisinden arındırılmış olarak yıllık bazda %2,2 artış gösterdi. (Ocak 2026: %-1,9, Şubat 2025: %-2)

Diğer yandan takvim ve mevsim etkisinden arındırılmış üretim ise 2026 Şubat ayında %2,6 artış gösterdi. (Ocak 2026: %-2,9, Şubat 2025: %-2)

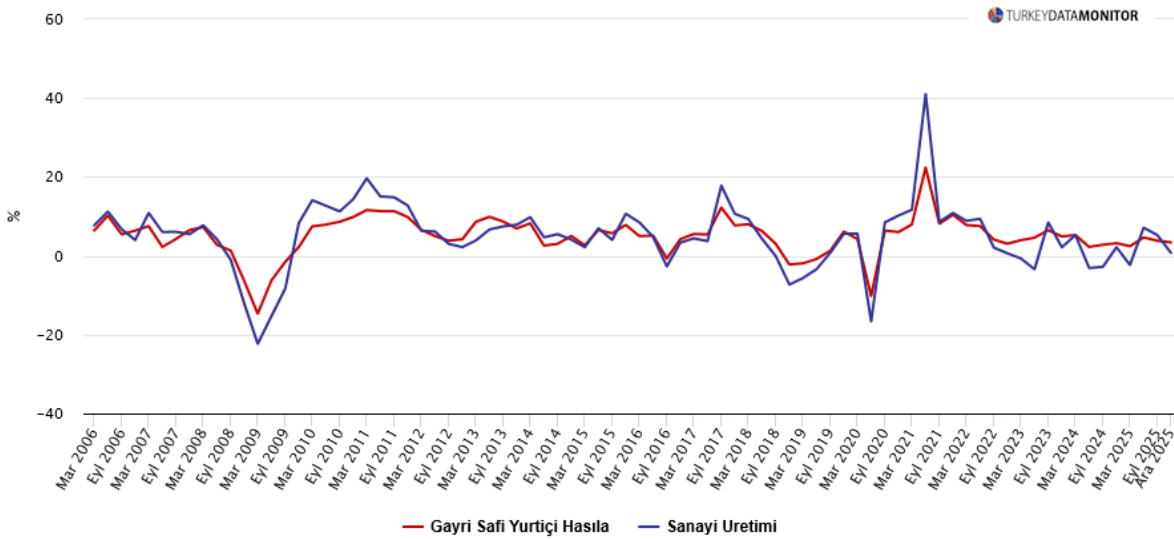
Üç aylık ortalama üretim artışı %+0,3 seviyesinde gerçekleşti (önceki: %+0,3)

Sanayi üretiminde detaylara bakıldığında Şubat ayında aylık bazda enerji üretimi hariç bütün alt kalemlerin artış gösterdiği görülüyor. Ara malı üretiminde %2,3 artış (+0,9 puan katkı) dayanıklı tüketim malı üretiminde %0,7 artış (0 puan katkı) dayanıksız tüketim malı üretiminde %2,6 artış (+0,6 puan katkı), enerji üretiminde %3,5 düşüş (-0,4 puan katkı) sermaye malı üretiminde ise %6,4 artış (+1,5 puan katkı) gerçekleşti (Ocak 2026: %-4,2, %-6,9, %-0,1, %+2,1 ve %-3,9).

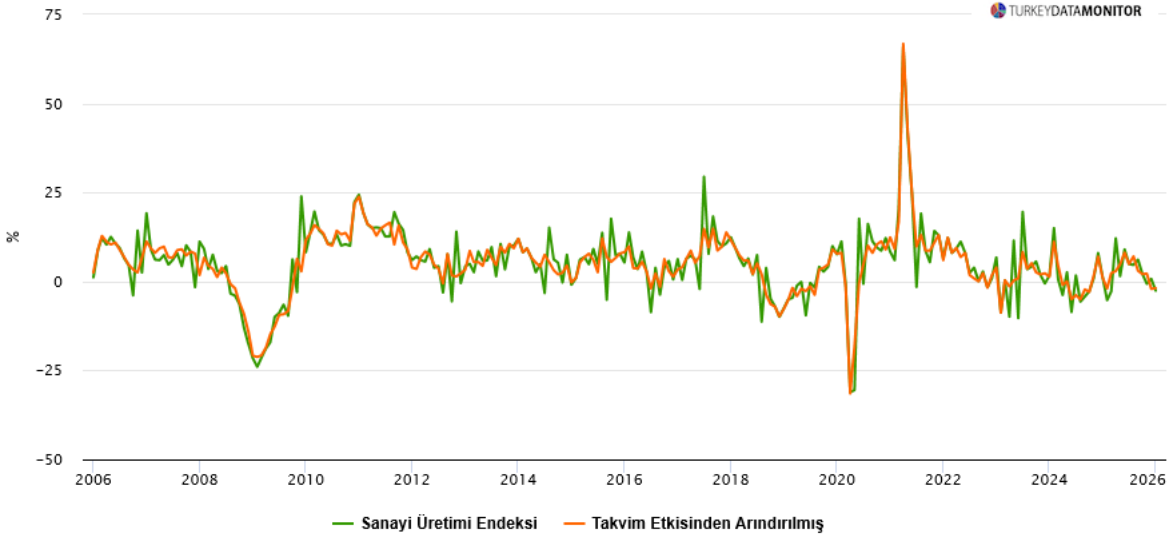
Yıllık bazda bakıldığında ise Şubat ayında ara malı ve sermaye malı haricinde bütün alt kalemlerin düşüş sergilediği görülüyor. Ara malı, dayanıklı tüketim malı, dayanıksız tüketim malı, enerji ve sermaye malı üretiminde sırasıyla %+2,6, %-13,8, %-3,2, %-0,2 ve %+12,8 değişim gerçekleşti (Ocak 2026: %-3, %-17,2, %-8,2, %+5,4 ve %+8,3). Ara malı, dayanıklı tüketim malı, dayanıksız tüketim malı, enerji ve sermaye malı üretimi yıllık artışa sırasıyla +1 puan, -0,7 puan, -0,7 puan, 0 puan ve +2,7 puan katkı sağladı.

Alt sektörler bazında bakıldığında, 2026 yılı Şubat ayında madencilik ve taş ocakçılığı sektörü endeksi bir önceki aya göre %0,4 artış (0,0 puan katkı), imalat sanayi sektörü endeksi %3,3 artış (+2,9 puan katkı), elektrik, gaz, buhar ve iklimlendirme üretimi ve dağıtım sektörü endeksinin ise %3,6 düşüş (-0,3 puan katkı) gösterdiğini görüyoruz. Yıllık bazda ise madencilik ve taş ocakçılığı sektörü endeksi bir önceki yılın aynı ayına göre %4,1 artış (+0,2 puan katkı), imalat sanayi sektörü endeksi %2,4 artış (+2,1 puan katkı) ve elektrik, gaz, buhar ve iklimlendirme üretimi ve dağıtım sektörü endeksi ise %2,2 düşüş (-0,1 puan katkı) gösterdi.

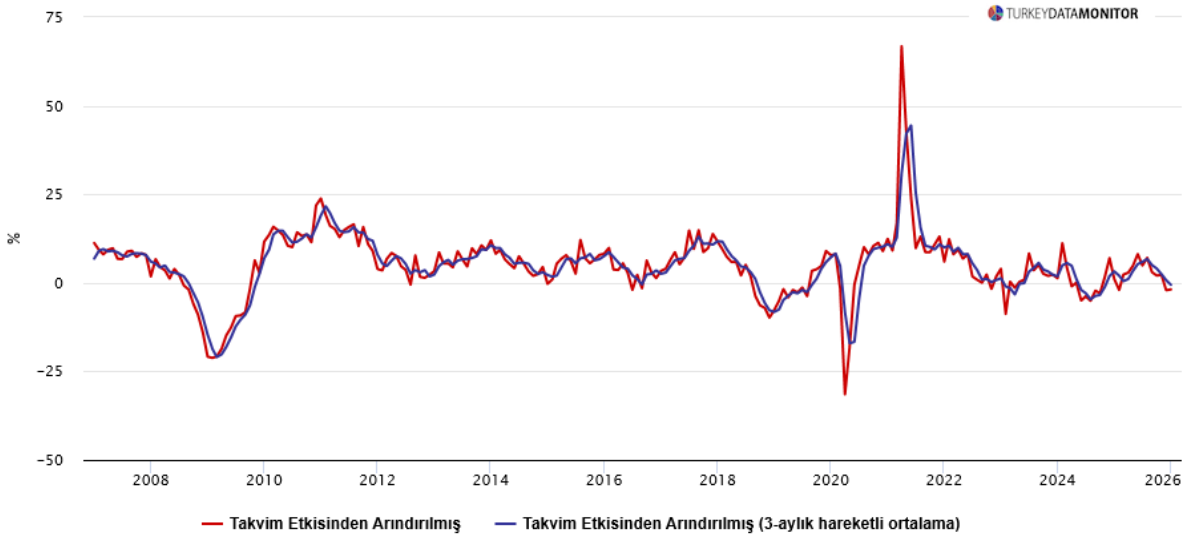
### GSYH ve Sanayi Üretimi (yıllık, %)



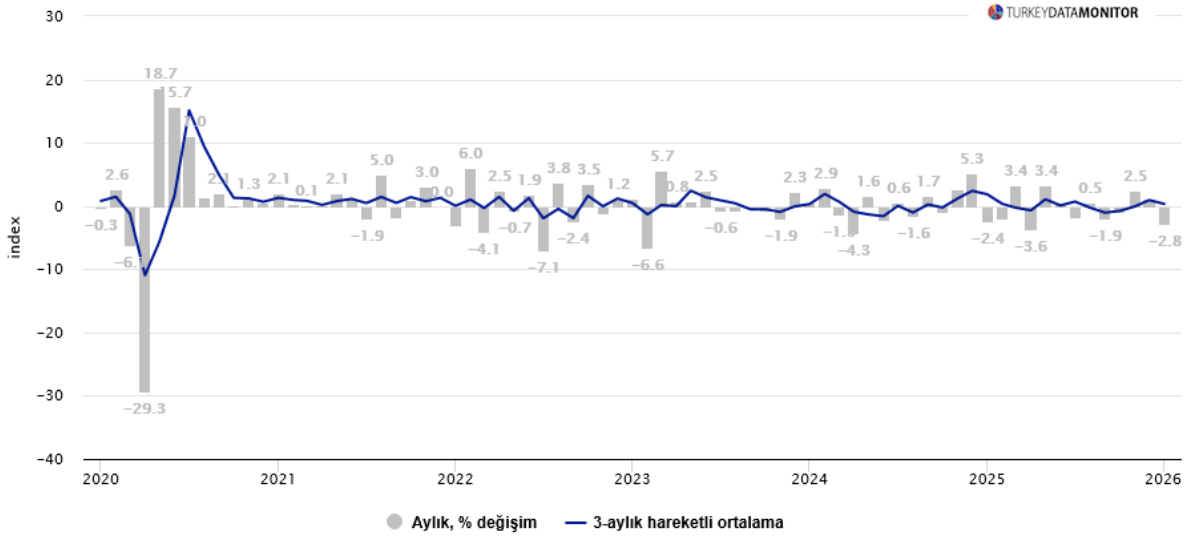
### Sanayi Üretimi (yıllık, %)



### Sanayi Üretimi: Takvim Etkisinden Arındırılmış (yıllık, %)

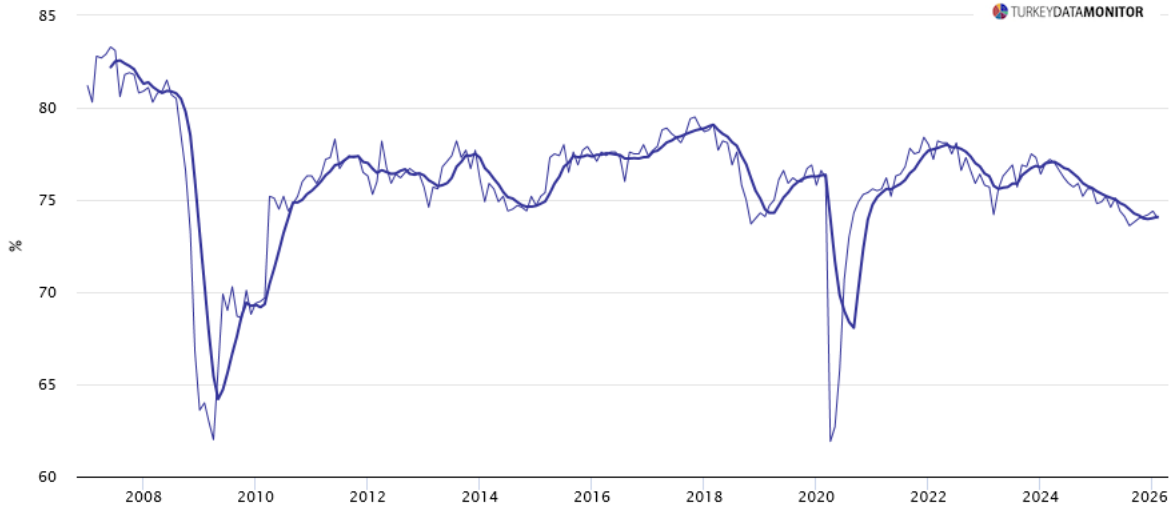


**Sanayi Üretimi (takvim ve mevsimsellik etkilerinden arındırılmış, aylık, %)**



**Kapasite Kullanımı (%)**

(mevsimsellikten arındırılmış; kalın çizgi 6-aylık hareketli ortalamadır)



## ÇEKİNCE:

Burada yer alan yatırım bilgi, yorum ve tavsiyeleri yatırım danışmanlığı kapsamında değildir. Yatırım danışmanlığı hizmeti, yetkili kuruluşlar tarafından kişilerin risk ve getiri tercihleri dikkate alınarak kişiye özel sunulmaktadır. Burada yer alan yorum ve tavsiyeler ise genel niteliktedir. Bu tavsiyeler mali durumunuz ile risk ve getiri tercihlerinize uygun olmayabilir. Bu nedenle, sadece burada yer alan bilgilere dayanılarak yatırım kararı verilmesi beklentilerinize uygun sonuçlar doğurmayabilir. Söz konusu rapor belli bir kişiye veya mali durumları, risk ve getiri tercihleri benzer nitelikteki bir gruba yönelik olarak hazırlanmamıştır. Belirli bir getirinin sağlanacağına dair herhangi bir vaat veya taahhütte bulunulmamaktadır. Tüm yorum ve tavsiyeler öngörü, tahmin ve fiyat hedeflerinden oluşmaktadır. Zaman içinde piyasa koşullarında meydana gelen değişiklikler nedeniyle söz konusu yorum ve tavsiyelerde değişikliğe gidilebilir. Size uygun olan yatırım araçlarının ve işlemlerin kapsam ve içeriği uygunluk testi neticesinde belirlenir. Uygunluk testi, yatırım kuruluşu tarafından pazarlanan ya da müşteri tarafından talep edilen ürün ya da hizmetin müşteriye uygun olup olmadığının değerlendirilmesi amacıyla, müşterilerin söz konusu ürün veya hizmetin taşıdığı riskleri anlayabilecek bilgi ve tecrübeye sahip olup olmadıklarının tespit edilmesidir. Bu raporda yer alan her türlü bilgi, yorum ve tavsiye uygunluk testi ile tespit edilecek risk grubunuz ve getiri beklentiniz ile uyumlu olmayabilir. Bu nedenle, uygunluk testi neticesinde risk grubunuz tespit edilmeden sadece burada yer alan bilgilere dayanılarak yatırım kararı verilmesi amaç, bilgi ve tecrübenize uygun sonuçlar doğurmayabilir. Burada yer alan bilgi ve veriler, araştırma grubumuz tarafından güvenilir olduğuna inanılan kaynaklardan derlenmiş olup, doğrulukları ayrıca araştırılmamıştır. Bu nedenle, bu bilgilerin tam veya doğru olmaması nedeniyle doğabilecek zararlardan Yapı Kredi Yatırım Menkul Değerler A.Ş. ve çalışanları sorumlu değildir. Yapı Kredi Yatırım Menkul Değerler A.Ş. tarafından farklı bölümlerde istihdam edilen kişilerin veya Yapı Kredi Yatırım Menkul Değerler A.Ş.'nin ortaklarının ve iştiraklerinin bu raporda yer alan tavsiyelerle veya görüşlerle hemfikir olmaması mümkündür. Yapı Kredi Yatırım Menkul Değerler A.Ş. ile piyasanın işleyişinden kaynaklanan makul nedenlerden dolayı, Yapı Kredi Yatırım Menkul Değerler A.Ş. ortakları, çalışanları, yöneticileri ve bunlarla doğrudan ve dolaylı olarak ilişkileri bulunan istihdam ilişkisi doğuracak bir sözleşme çerçevesinde veya herhangi bir sözleşme olmaksızın çalışan ve tavsiyenin hazırlanmasına katılan tüm gerçek veya tüzel kişiler ile müşterileri arasında önlemeyen çıkar çatışması ve objektifliği etkilemesi muhtemel nitelikte ilişkiler doğabilir. Yapı Kredi Yatırım Menkul Değerler A.Ş., ortakları veya iştirakleri, Sermaye Piyasası Kurulu tarafından yetkilendirildikleri yatırım hizmetleri ve faaliyetleri ile yan hizmetlerini, bu raporda bahsi geçen şirketlere, muhtelif zamanlarda, sunmayı teklif edebilir veya sunabilir. Muhtelif zamanlarda, Yapı Kredi Yatırım Menkul Değerler A.Ş.'nin, ortaklarını, iştiraklerinin ve işbu kapsamdaki yöneticilerinin, yetkililerinin, çalışanlarının veya temsilcilerinin, doğrudan veya dolaylı olarak, raporda bahsi geçen işlemler, menkul kıymetler veya emtialar üzerinde pozisyonları bulunabilir veya farklı nedenlerle ilgi ve ilişkileri bulunabilir. Söz konusu çıkar çatışması durumlarında Yapı Kredi Yatırım Menkul Değerler A.Ş., internet sitesinde yer alan Çıkar Çatışması Politikası uyarınca hareket eder. Bu rapor, sadece gönderildiği kişilerin kullanımı içindir. Bu raporun tümü veya bir kısmı Yapı Kredi Yatırım Menkul Değerler A.Ş.'nin yazılı izni olmadan çoğaltılamaz, yayınlanamaz veya üçüncü kişilere gösterilemez, ticari amaçla kullanılamaz.