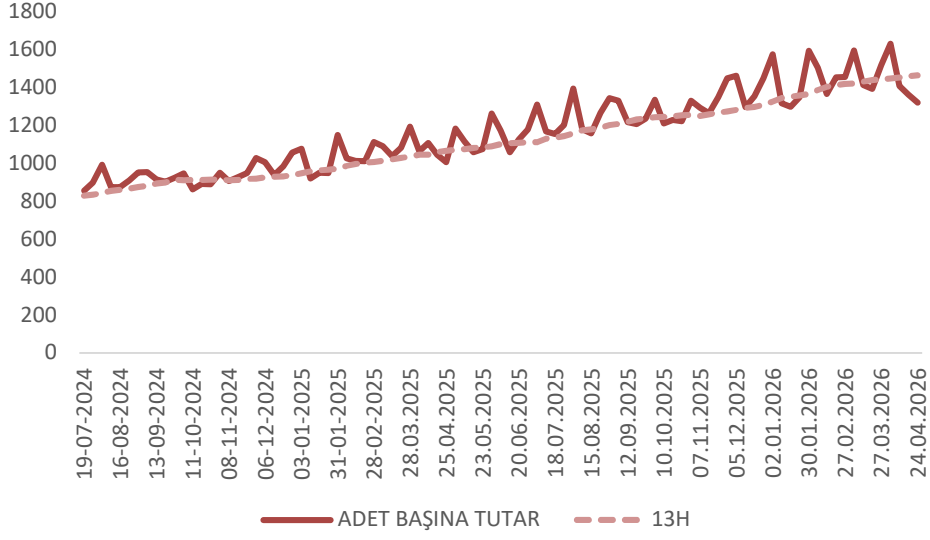


BİRİM KART HARCAMALARI

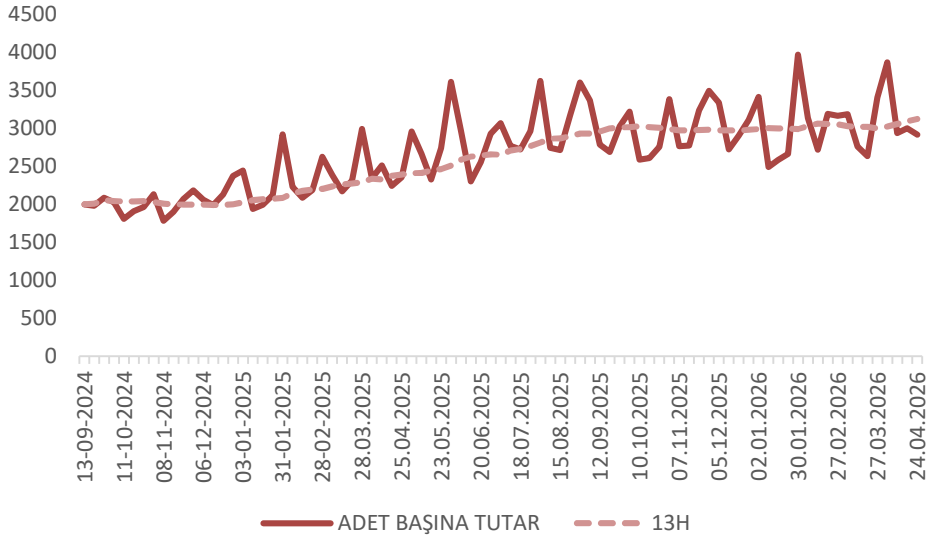


Birim harcama başına düşen tutar özelinde değerlendirilen verilere göre 24 Nisan haftasında:

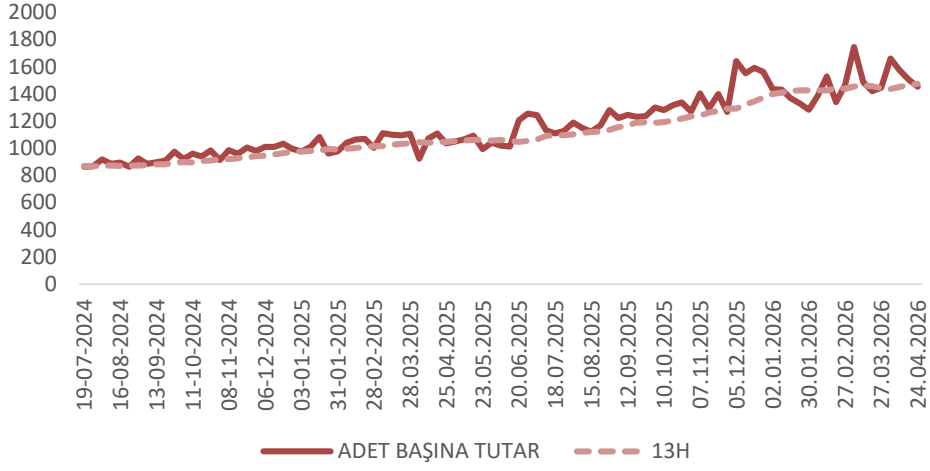
- **Birim başına harcama tutarı**, 17 Nisan haftasına göre %3,13 azalarak 13 haftalık ortalamasının altındaki seyrini sürdürdü. Bu düşüşte başrol oynayan sektör **Hizmet** sektörü oldu.
- **Birim başına Akaryakıt harcamaları**, 17 Nisan haftasına göre petrol fiyatlarındaki normalizasyon sebebiyle %3,60 azalarak 13 haftalık ortalamasına yakınsadı.
- **Birim başına Gıda harcamaları**, 17 Nisan haftasına göre %6,08 azalarak 13 haftalık ortalamasının altına indi.
- **Birim başına Eğitim harcamaları**, 17 Nisan haftasına göre %2,22 azalarak 13 haftalık ortalamasının altında negatif seyrine devam etti.
- **Birim başına Elektrik-Elektronik harcamaları**, 17 Nisan haftasına göre %2,10 artarak yatay seyrini sürdürdü.
- **Birim başına Giyim ve Aksesuar harcamaları**, 17 Nisan haftasına göre %2,84 düşüş kaydetti ve yatay seyrini sürdürdü.
- **Birim başına Havayolları harcamaları**, 17 Nisan haftasına göre %2,36 azalış kaydetti ve yatay seyrini korudu.
- **Birim başına Hizmet harcamaları**, 17 Nisan haftasına göre %15,47 azalarak iki haftalık normalizasyon sürecine devam etti.
- **Birim başına Konaklama harcamaları**, 17 Nisan haftasına göre %1,52 azalarak yatay seyrini sürdürdü.
- **Birim başına Market ve AVM harcamaları**, 17 Nisan haftasına göre %1,78 azalarak 13 haftalık ortalamasının altındaki üçüncü haftasını geçirdi.
- **Birim başına Mobilya ve Dekorasyon harcamaları**, 17 Nisan haftasına göre %1,27 azalarak 13 haftalık ortalamasında yatay seyrine devam etti.
- **Birim başına Sağlık harcamaları**, 17 Nisan haftasına göre %1,82 azalarak 13 haftalık ortalamasının üzerindeki yatay-pozitif seyrini sürdürdü.
- **Birim başına Seyahat ve Taşımacılık harcamaları**, 17 Nisan haftasına göre %0,69 azalarak yatay-pozitif seyrine devam etti.
- **Birim başına Sigorta harcamaları**, 17 Nisan haftasına göre %7,10 artarak güçlü duruşunu sürdürdü.
- **Birim başına Telekomünikasyon harcamaları**, 17 Nisan haftasına göre %2,68 azalarak 13 haftalık ortalamasının altında yatay seyrini sürdürdü.
- **Birim başına Yapı Malzemeleri harcamaları**, 17 Nisan haftasına göre %9,80 azalarak 13 haftalık ortalamasında yatay seyrini sürdürdü.
- **Birim başına Yemek harcamaları**, 17 Nisan haftasına göre %2,49 artarak yatay seyrini sürdürdü.
- **Birim başına BES harcamaları**, 17 Nisan haftasına göre %1,30 artarak 13 haftalık ortalamasında yatay seyrini sürdürdü.
- **Birim başına E-Ticaret harcamaları**, 17 Nisan haftasına göre %2,28 azalış göstererek tekrar 13 haftalık ortalamasında yatay seyrini sürdürdü.



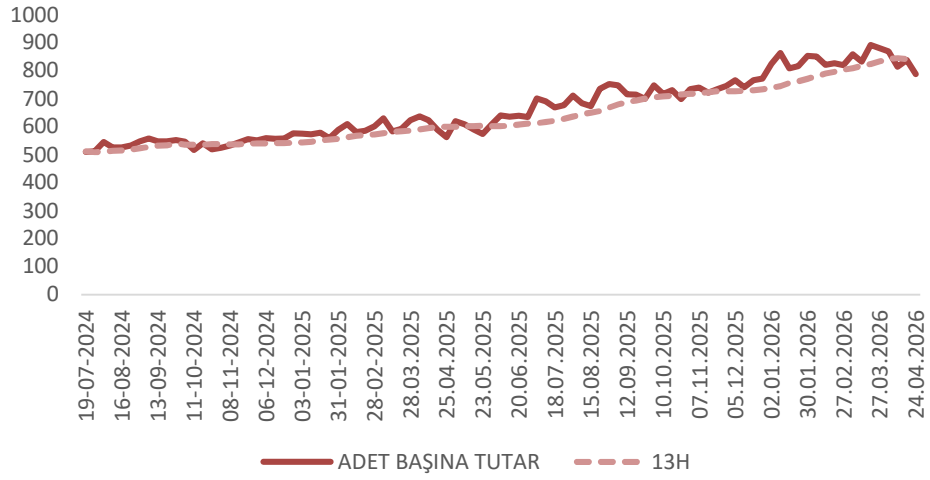
Grafik 1: Kart Harcamaları (TL)



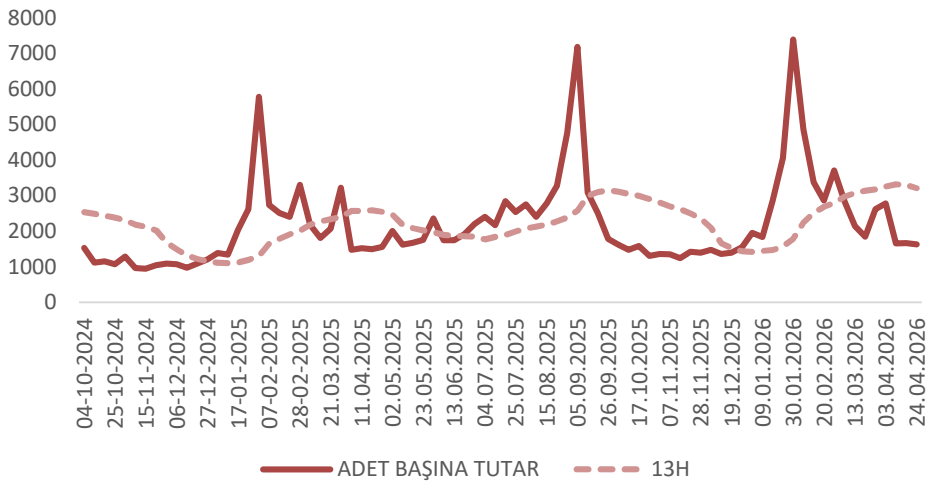
Grafik 2: E-Ticaret Harcamaları (TL)



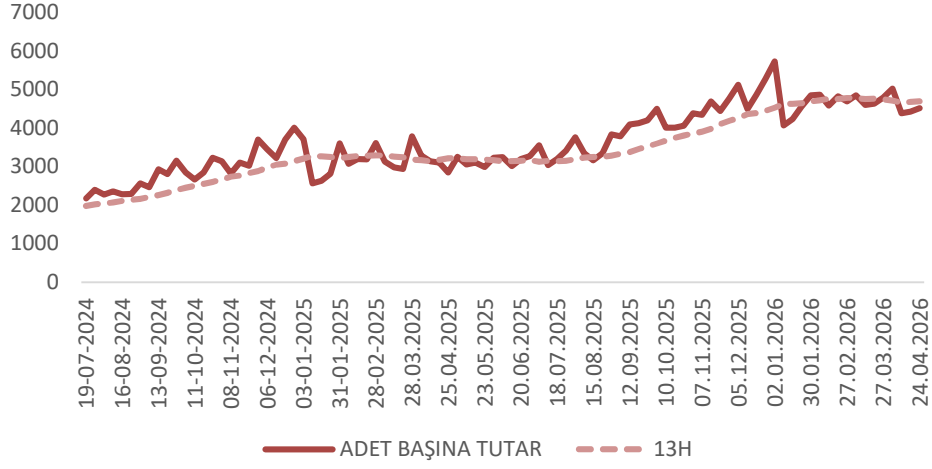
Grafik 3: Akaryakıt Harcamaları (TL)



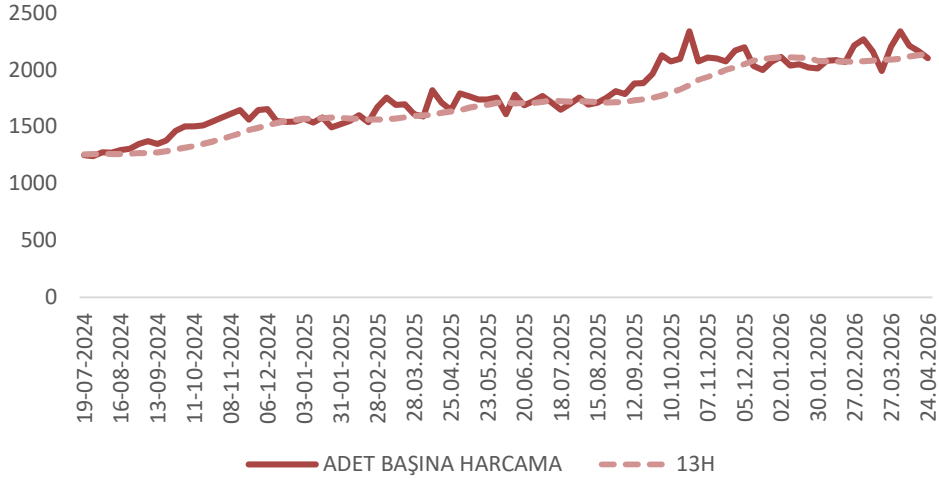
Grafik 4: Gıda Harcamaları (TL)



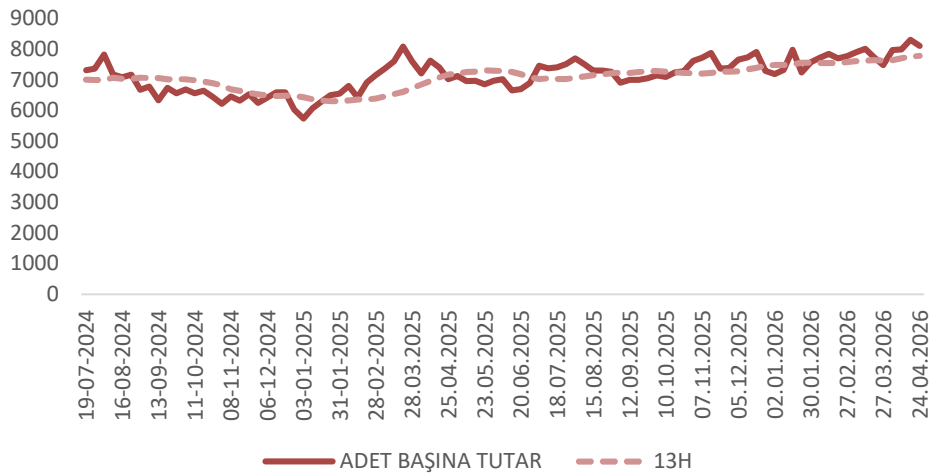
Grafik 5: Eğitim ve Kırtasiye Harcamaları (TL)



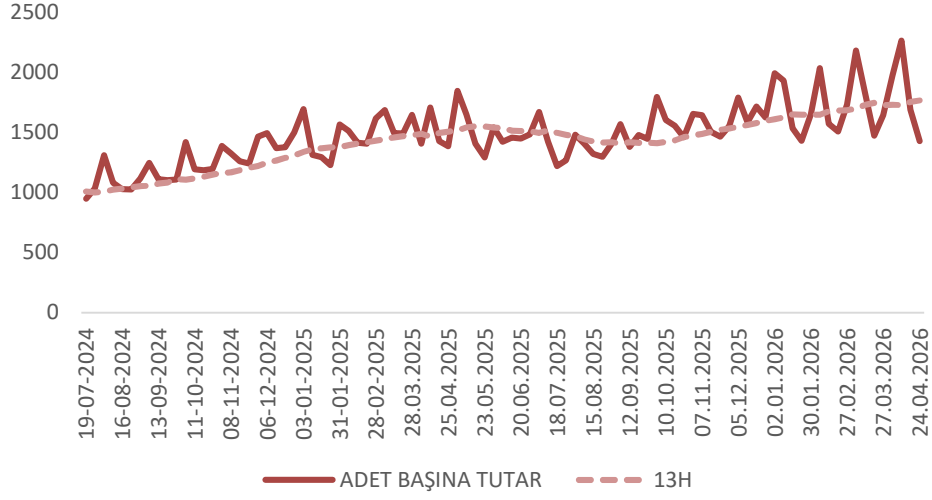
Grafik 6: Elektrik ve Elektronik Harcamaları (TL)



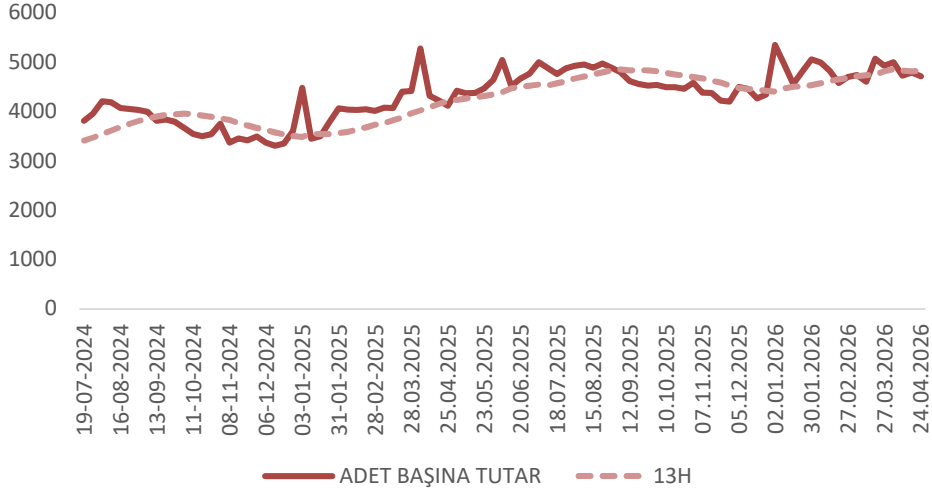
Grafik 7: Giyim ve Aksesuar Harcamaları (TL)



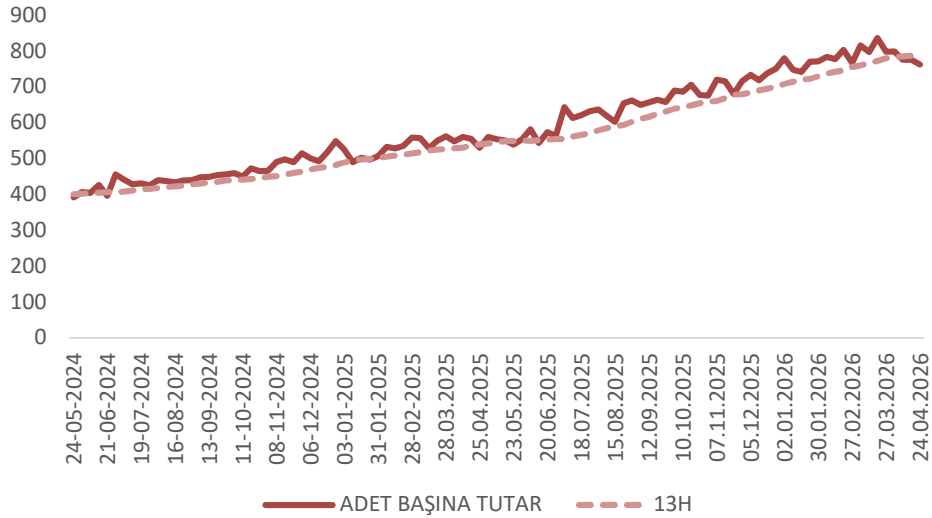
Grafik 8: Havayolları Harcamaları (TL)



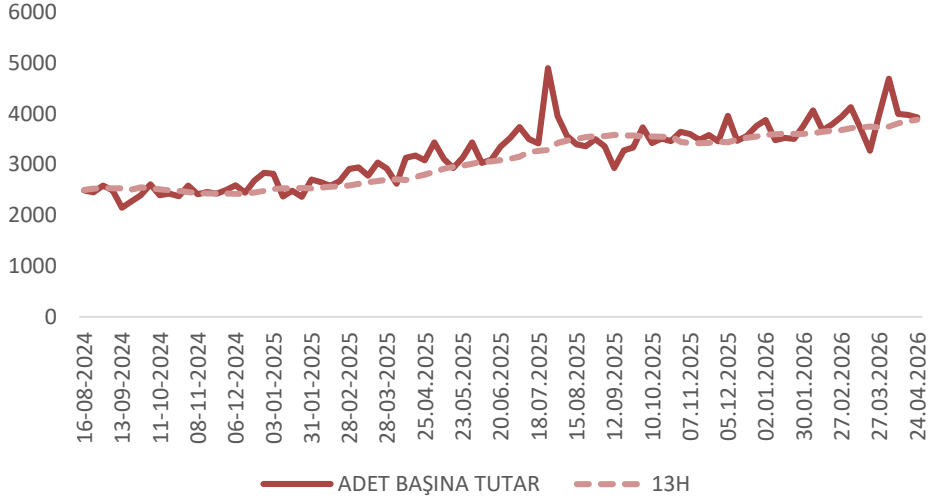
Grafik 9: Hizmet Sektörü Harcamaları (TL)



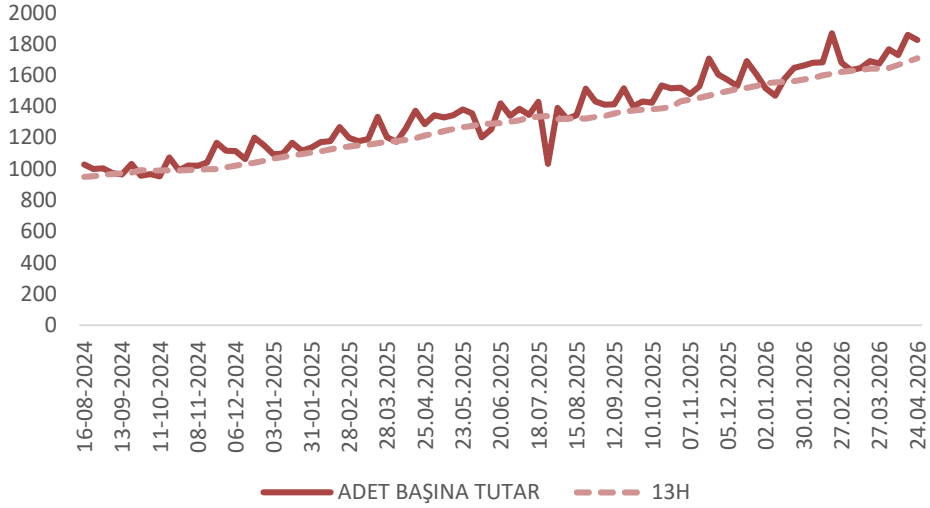
Grafik 10: Konaklama Harcamaları (TL)



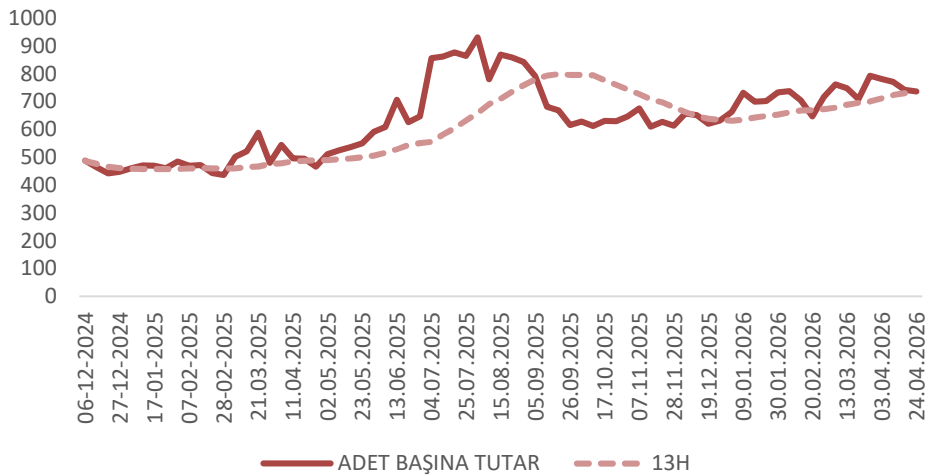
Grafik 11: Market ve AVM Harcamaları (TL)



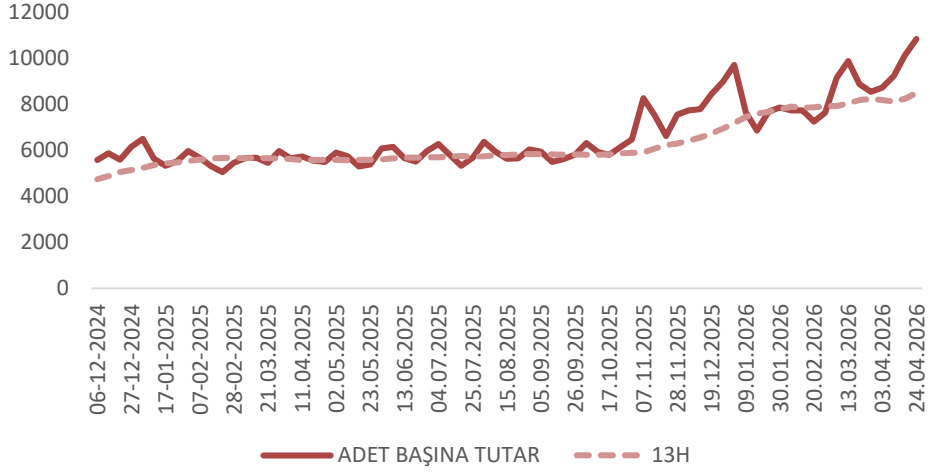
Grafik 12: Mobilya ve Dekorasyon Harcamaları (TL)



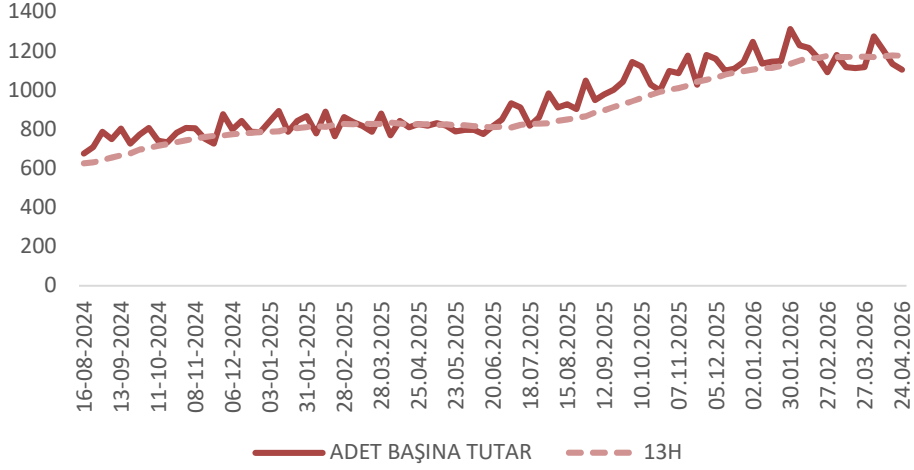
Grafik 13: Sağlık Harcamaları (TL)



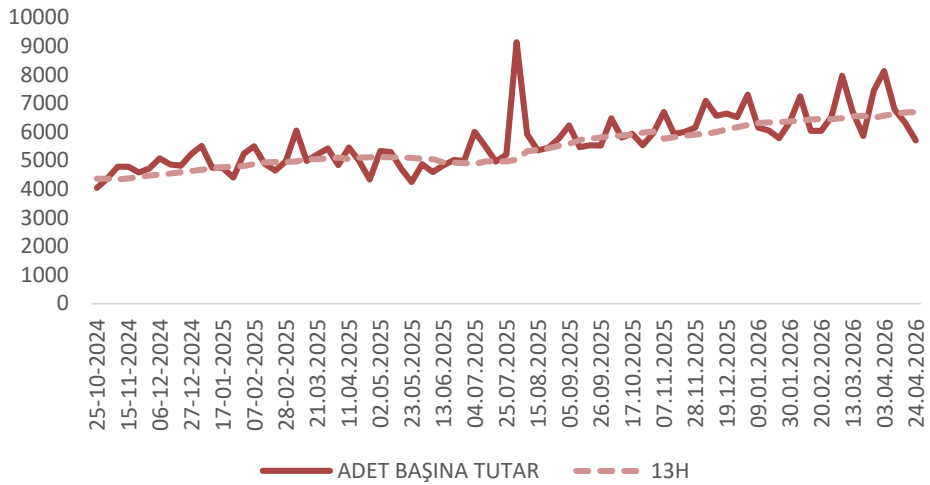
Grafik 14: Seyahat ve Taşımacılık Harcamaları (TL)



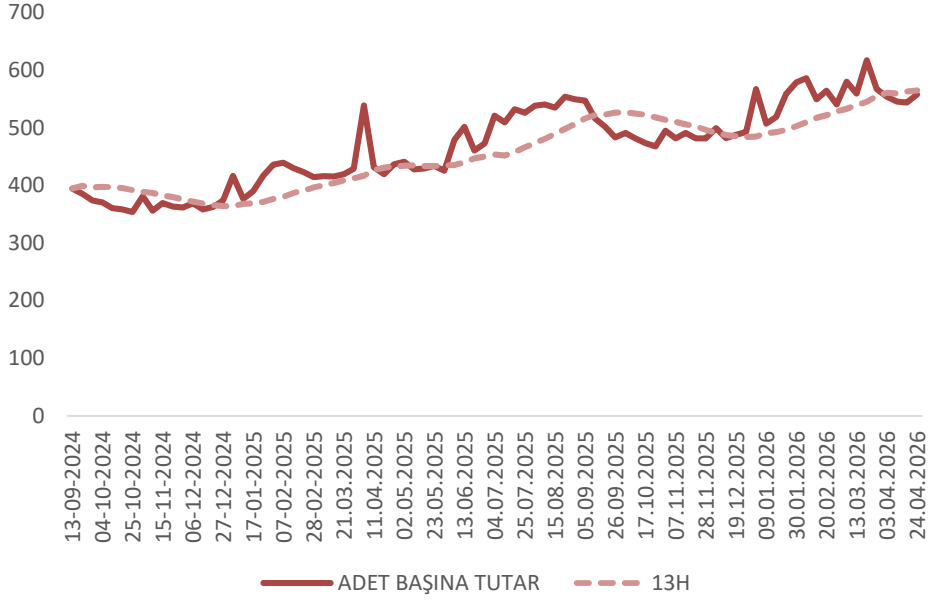
Grafik 15: Sigorta Harcamaları (TL)



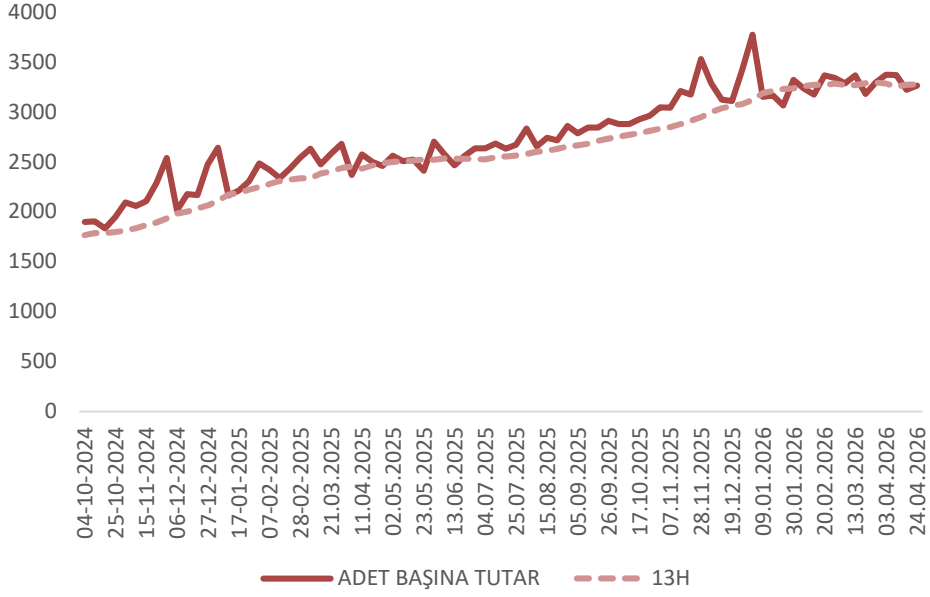
Grafik 16: Telekomünikasyon Harcamaları (TL)



Grafik 17: Yapı Malzemeleri Harcamaları (TL)



Grafik 18: Yemek Harcamaları (TL)



Grafik 19: BES Harcamaları (TL)



YASAL UYARI

Burada yer alan bilgiler Marbaş Menkul Değerler tarafından bilgilendirme amacıyla hazırlanmıştır. Yatırım sinyal, bilgi, yorum ve tavsiyeleri yatırım danışmanlığı kapsamında değildir. Yatırım danışmanlığı hizmeti; aracı kurumlar, portföy yönetim şirketleri, mevduat kabul etmeyen bankalar ile müşteri arasında imzalanacak yatırım danışmanlığı sözleşmesi çerçevesinde sunulmaktadır. Burada yer alan sinyal, yorum ve tavsiyeler, herhangi bir yatırım aracının alım satım önerisi ya da getiri vaadi olarak yorumlanmamalıdır. Bu görüşler mali durumunuz ile risk ve getiri tercihlerinize uygun olmayabilir ve sadece burada yer alan bilgilere ve sinyallere dayanarak yatırım kararı verilmesi beklentilerinize uygun sonuçlar doğurmayabilir. Burada yer alan sinyaller, fiyatlar, veriler ve bilgilerin tam ve doğru olduğu garanti edilemez; içerik, haber verilmeksizin değiştirilebilir. Tüm sinyal ve veriler, Marbaş Menkul Değerler tarafından güvenilir olduğuna inanılan kaynaklardan alınmıştır. Bu sinyal ve kaynakların kullanılması nedeni ile ortaya çıkabilecek hatalardan ve zararlardan Marbaş Menkul Değerler sorumlu değildir.

ARAŞTIRMA BİRİMİ

İletişim Bilgileri:

✉ iletisim@marbasmenkul.com.tr

☎ +90 (212) 286 30 00 / 331

☎ +90 (212) 286 30 50

📍 Esentepe Mah. Ecza Sk. Safter İş Hanı
No:6, İç Kapı:7, Şişli/İstanbul

