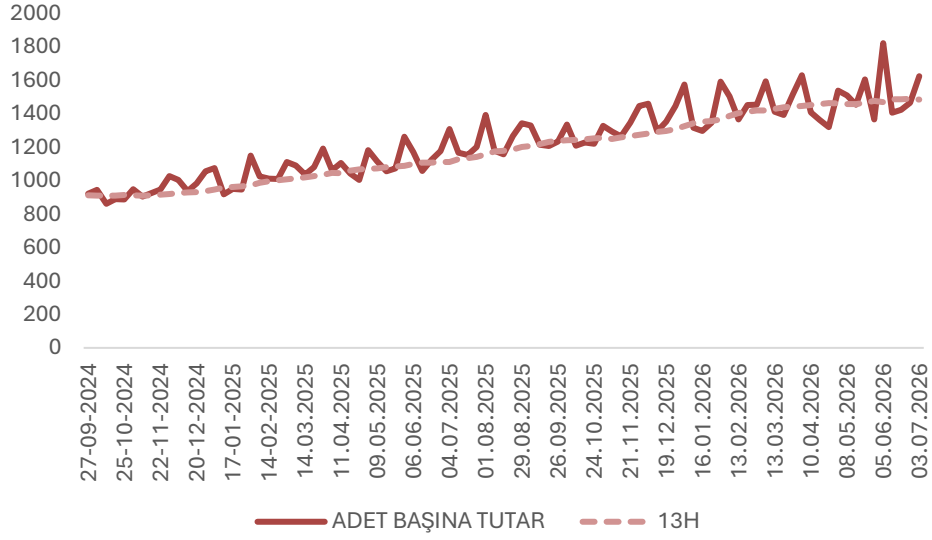
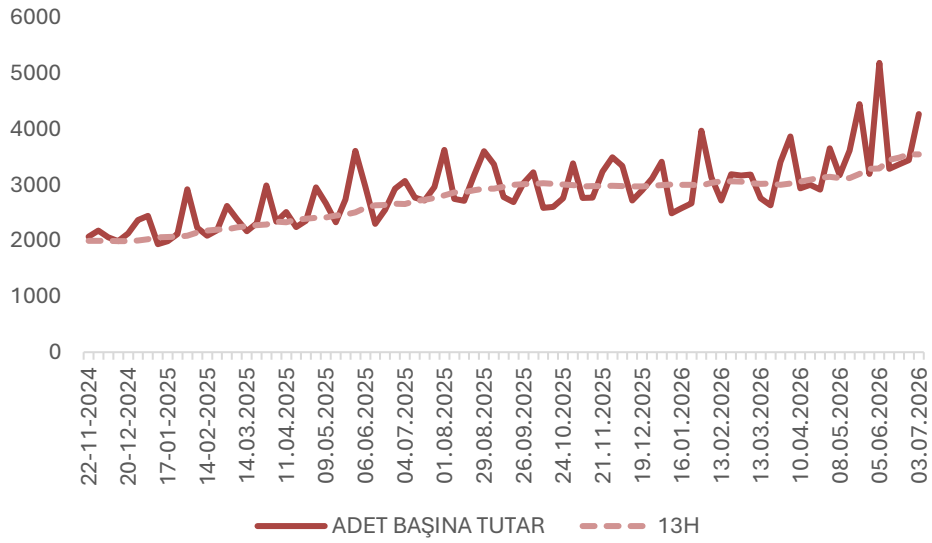


Birim harcama başına düşen tutar özelinde değerlendirilen verilere göre 3 Temmuz haftasında;

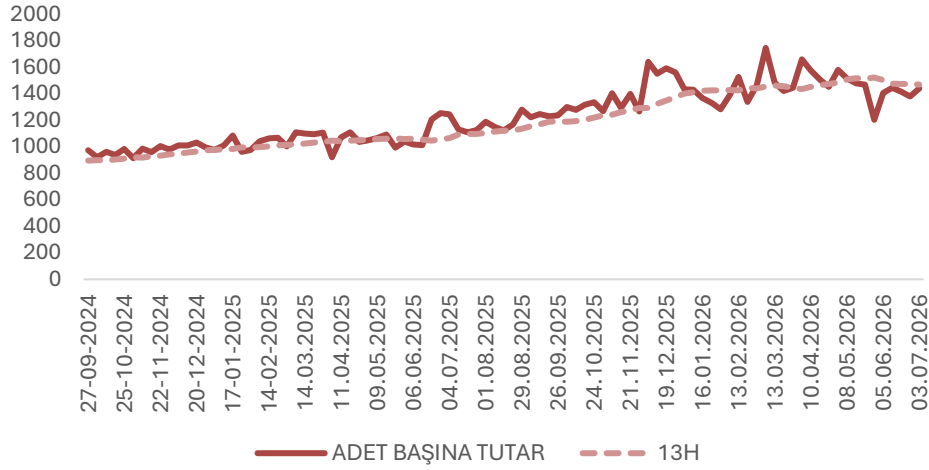
- **Birim başına harcama tutarı**, 26 Haziran haftasına göre %10,93 artarak 13 haftalık ortalamasının üzerinde yatay-pozitif seyrini sürdürdü.
- **Birim başına Akaryakıt harcamaları**, 26 Haziran haftasına göre %4,35 artarak yatay seyrini sürdürdü.
- **Birim başına Gıda harcamaları**, 26 Haziran haftasına göre %11,69 artarak önemli bir sıçrayış gerçekleştirdi.
- **Birim başına Eğitim harcamaları**, 26 Haziran haftasına göre %23,18 artarak 13 haftalık ortalamasının üzerine çıktı.
- **Birim başına Elektrik-Elektronik harcamaları**, 26 Haziran haftasına göre %58,05 artarak 13 haftalık ortalamasının üzerinde yatay seyrini sürdürdü.
- **Birim başına Giyim ve Aksesuar harcamaları**, 26 Haziran haftasına göre %1,16 artış kaydetti ve yatay seyrini sürdürdü.
- **Birim başına Havayolları harcamaları**, 26 Haziran haftasına göre %1,33 artış kaydetti ve yatay-pozitif seyrini korudu.
- **Birim başına Hizmet harcamaları**, 26 Haziran haftasına göre %23,06 artarak 13 haftalık ortalamasının üzerine çıktı.
- **Birim başına Konaklama harcamaları**, 26 Haziran haftasına göre %7,96 artarak 13 haftalık ortalamasının üzerinde yatay-pozitif seyrini sürdürdü.
- **Birim başına Market ve AVM harcamaları**, 26 Haziran haftasına göre %4,46 artarak 13 haftalık ortalamasında yatay seyrini sürdürdü.
- **Birim başına Mobilya ve Dekorasyon harcamaları**, 26 Haziran haftasına göre %17,59 artarak 13 haftalık ortalamasının üzerinde yatay seyrini sürdürdü.
- **Birim başına Sağlık harcamaları**, 26 Haziran haftasına göre %0,53 artarak 13 haftalık ortalamasının üzerinde pozitif seyrini sürdürdü.
- **Birim başına Seyahat ve Taşımacılık harcamaları**, 26 Haziran haftasına göre %16,45 artarak pozitif seyrini korudu.
- **Birim başına Sigorta harcamaları**, 26 Haziran haftasına göre %3,88 azalarak sınırlı da olsa normalize oldu.
- **Birim başına Telekomünikasyon harcamaları**, 26 Haziran haftasına göre %9,42 artarak 13 haftalık ortalamasının üzerinde yatay seyrini sürdürdü.
- **Birim başına Yapı Malzemeleri harcamaları**, 26 Haziran haftasına göre %19,89 artarak 13 haftalık ortalamasının üzerinde yatay seyrini sürdürdü.
- **Birim başına Yemek harcamaları**, 26 Haziran haftasına göre %8,27 artarak 13 haftalık ortalamasının üzerinde yatay-pozitif seyrini sürdürdü.
- **Birim başına BES harcamaları**, 26 Haziran haftasına göre %1,27 artarak 13 haftalık ortalamasında yatay-pozitif seyrini sürdürdü.
- **Birim başına E-Ticaret harcamaları**, 26 Haziran haftasına göre %23,90 artış göstererek önemli bir sıçrama kaydetti.



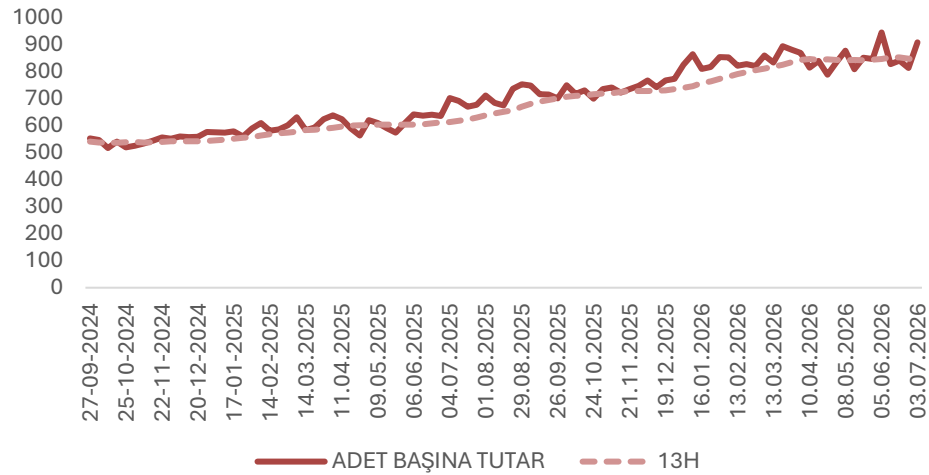
Grafik 1: Kart Harcamaları (TL)



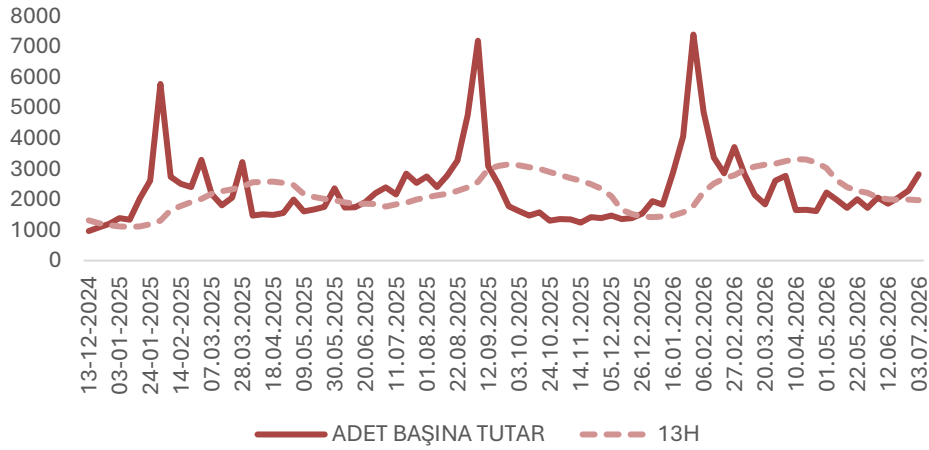
Grafik 2: E-Ticaret Harcamaları (TL)



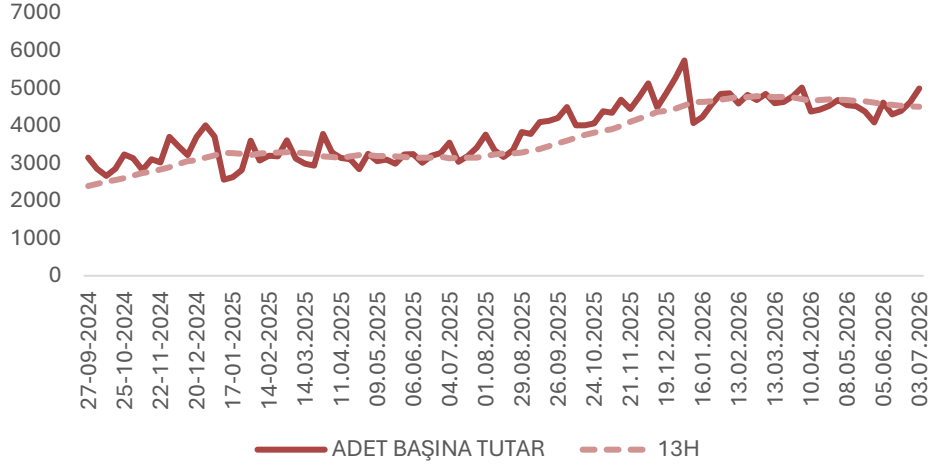
Grafik 3: Akaryakıt Harcamaları (TL)



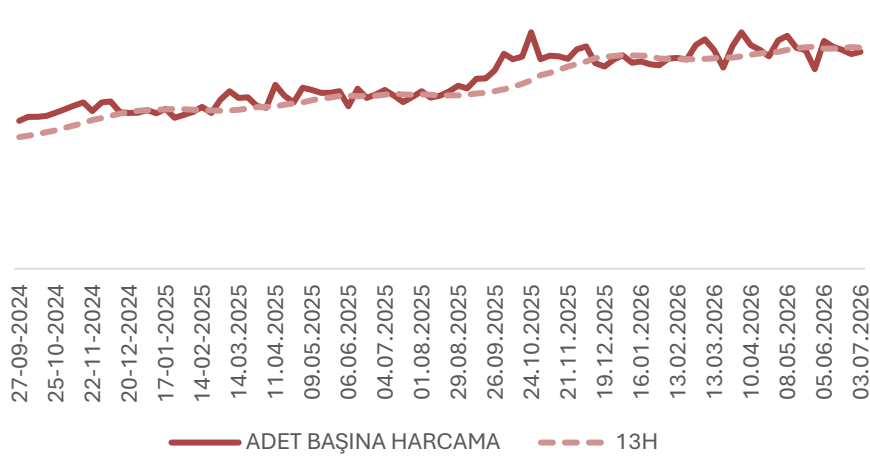
Grafik 4: Gıda Harcamaları (TL)



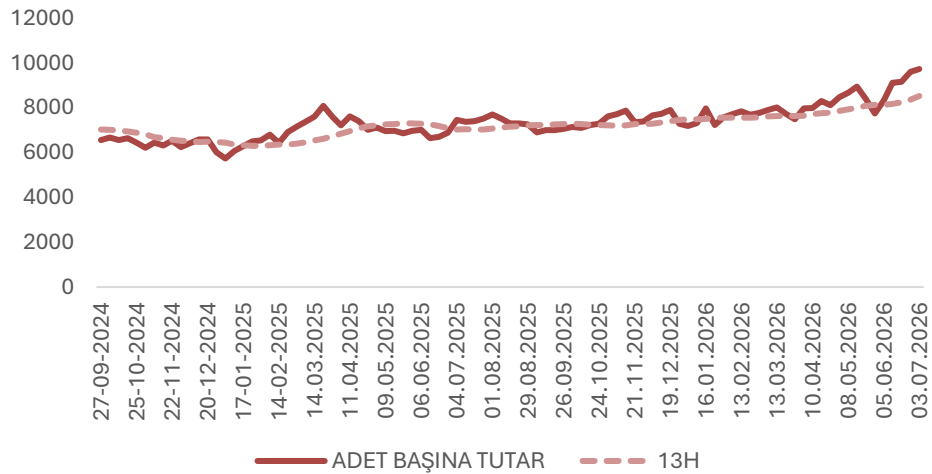
Grafik 5: Eğitim ve Kırtasiye Harcamaları (TL)



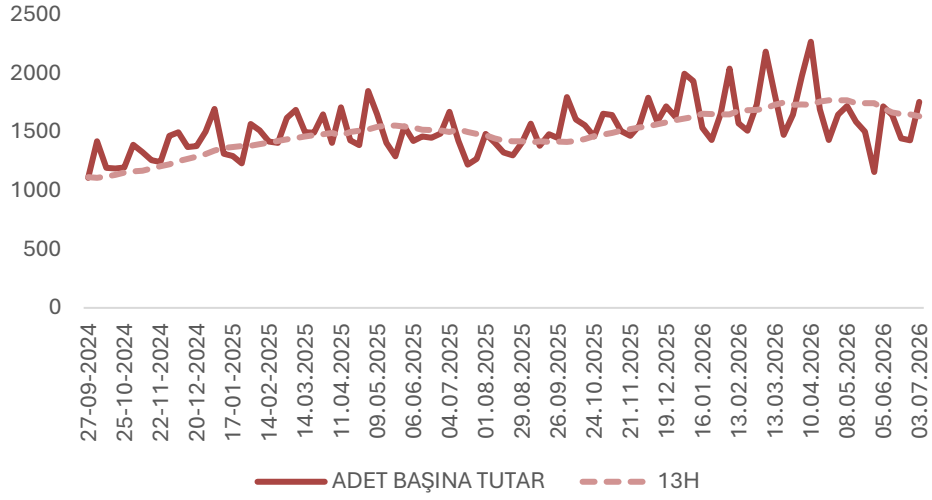
Grafik 6: Elektrik ve Elektronik Harcamaları (TL)



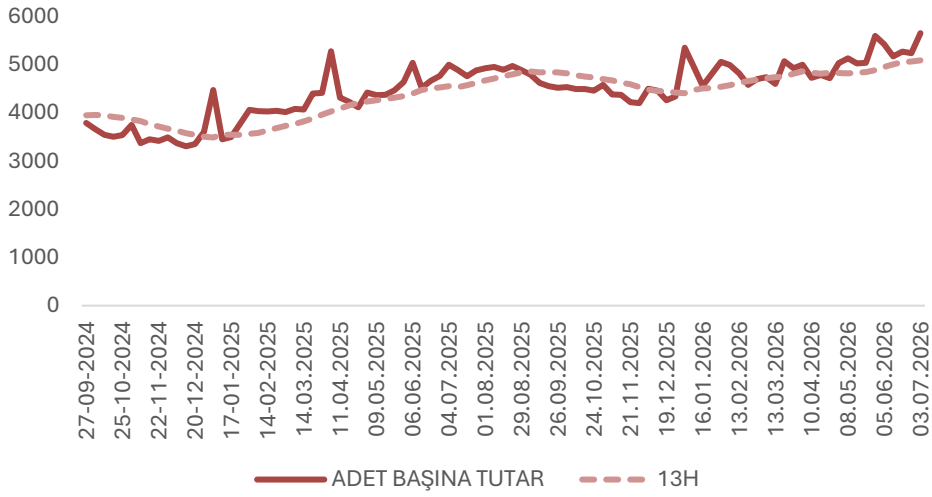
Grafik 7: Giyim ve Aksesuar Harcamaları (TL)



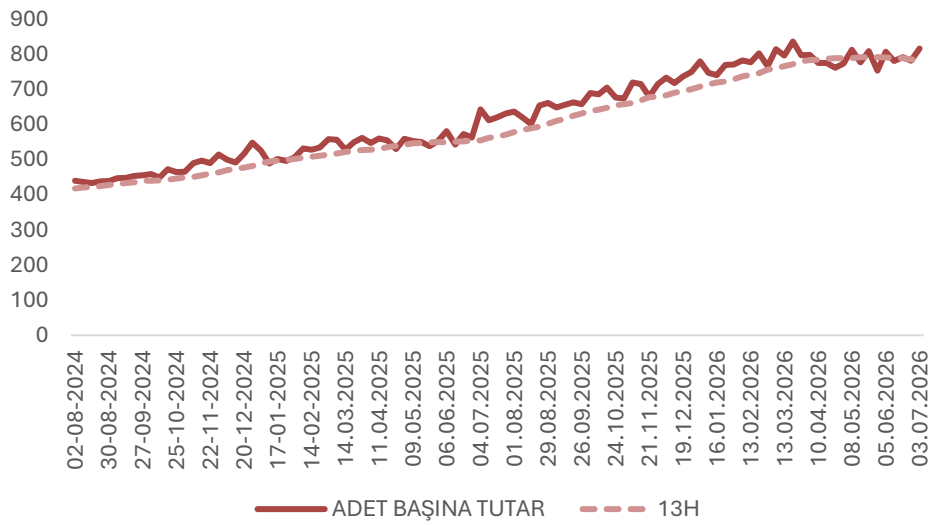
Grafik 8: Havayolları Harcamaları (TL)



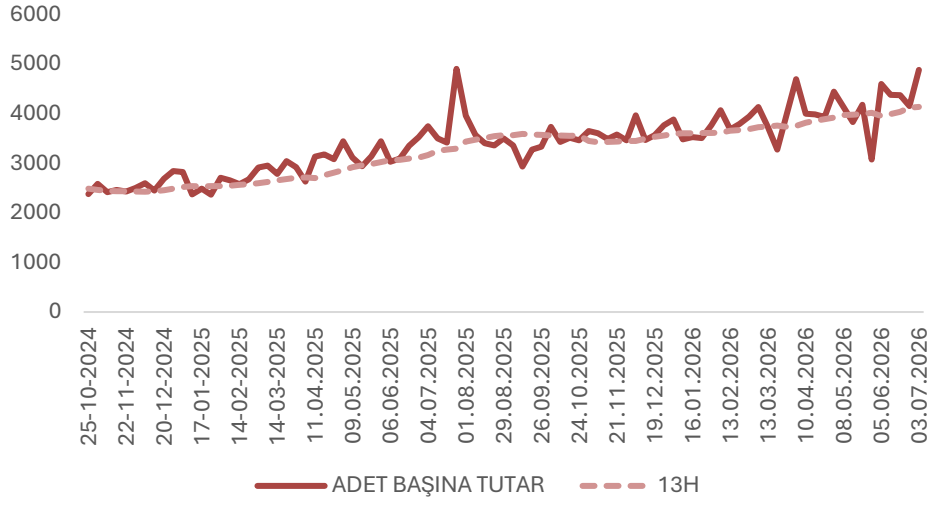
Grafik 9: Hizmet Sektörü Harcamaları (TL)



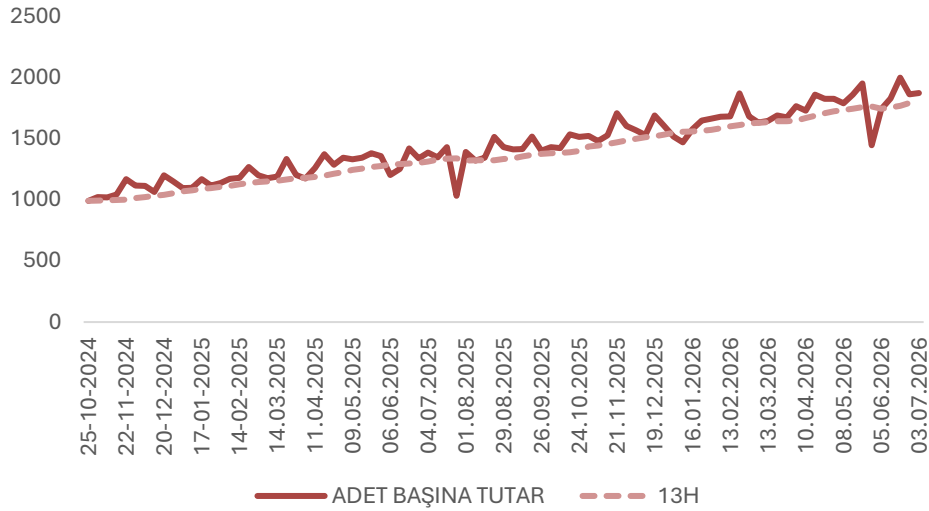
Grafik 10: Konaklama Harcamaları (TL)



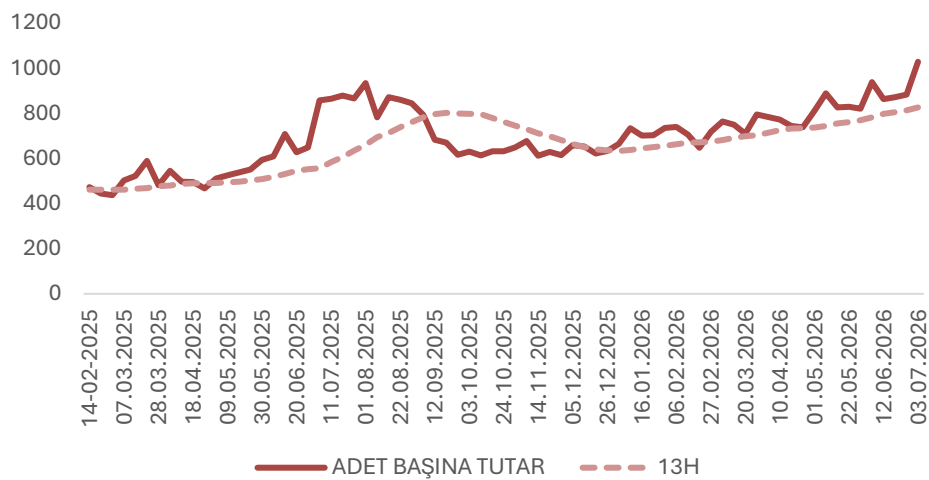
Grafik 11: Market ve AVM Harcamaları (TL)



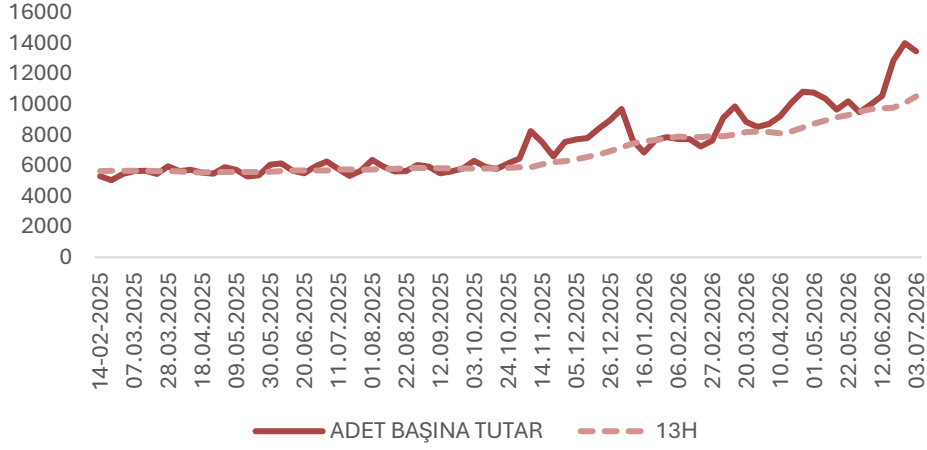
Grafik 12: Mobilya ve Dekorasyon Harcamaları (TL)



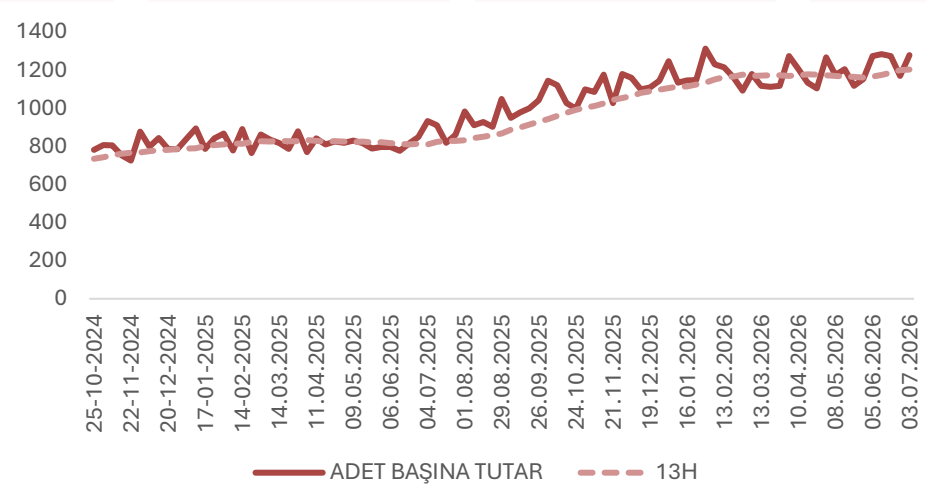
Grafik 13: Sağlık Harcamaları (TL)



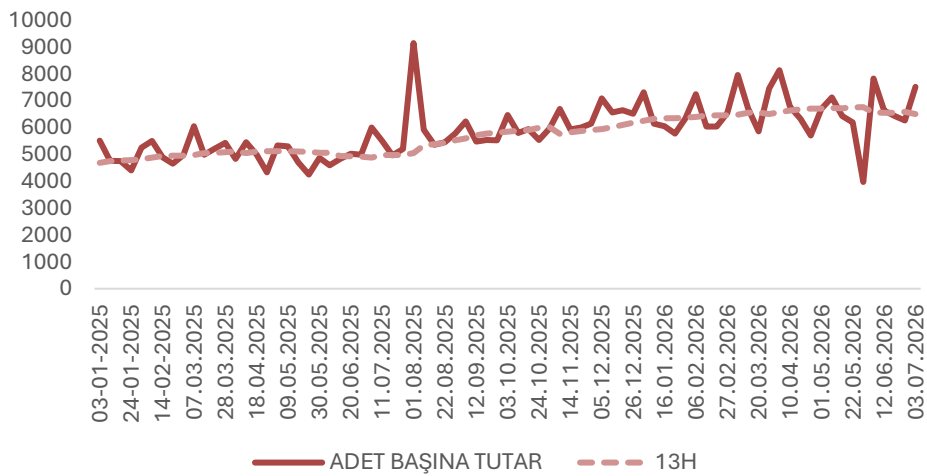
Grafik 14: Seyahat ve Taşımacılık Harcamaları (TL)



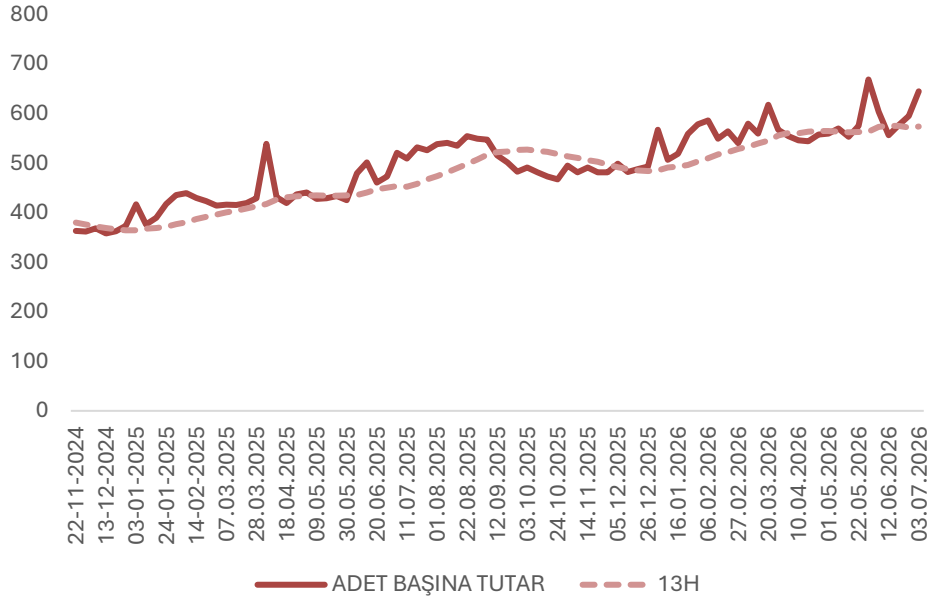
Grafik 15: Sigorta Harcamaları (TL)



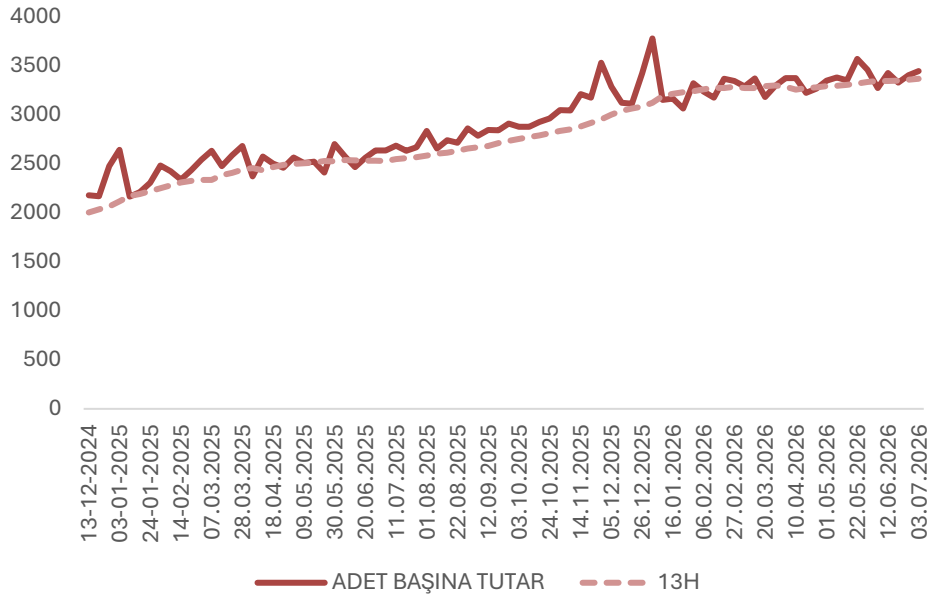
Grafik 16: Telekomünikasyon Harcamaları (TL)



Grafik 17: Yapı Malzemeleri Harcamaları (TL)



Grafik 18: Yemek Harcamaları (TL)



Grafik 19: BES Harcamaları (TL)

YASAL UYARI

Burada yer alan bilgiler Marbaş Menkul Değerler tarafından bilgilendirme amacıyla hazırlanmıştır. Yatırım sinyal, bilgi, yorum ve tavsiyeleri yatırım danışmanlığı kapsamında değildir. Yatırım danışmanlığı hizmeti; aracı kurumlar, portföy yönetim şirketleri, mevduat kabul etmeyen bankalar ile müşteri arasında imzalanacak yatırım danışmanlığı sözleşmesi çerçevesinde sunulmaktadır. Burada yer alan sinyal, yorum ve tavsiyeler, herhangi bir yatırım aracının alım satım önerisi ya da getiri vaadi olarak yorumlanmamalıdır. Bu görüşler mali durumunuz ile risk ve getiri tercihlerinize uygun olmayabilir ve sadece burada yer alan bilgilere ve sinyallere dayanarak yatırım kararı verilmesi beklentilerinize uygun sonuçlar doğurmayabilir. Burada yer alan sinyaller, fiyatlar, veriler ve bilgilerin tam ve doğru olduğu garanti edilemez; içerik, haber verilmeksizin değiştirilebilir. Tüm sinyal ve veriler, Marbaş Menkul Değerler tarafından güvenilir olduğuna inanılan kaynaklardan alınmıştır. Bu sinyal ve kaynakların kullanılması nedeni ile ortaya çıkabilecek hatalardan ve zararlardan Marbaş Menkul Değerler sorumlu değildir.

ARAŞTIRMA BİRİMİ

İletişim Bilgileri:

 iletisim@marbasmenkul.com.tr

 +90 (212) 286 30 00 / 331

 +90 (212) 286 30 50

 Esentepe Mah. Ecza Sk. Safter İş Hanı No: 6,
İç Kapı: 7, Şişli/İstanbul