

# GÜNLÜK BÜLTEN

---



## ŞİRKET HABERLERİ PARA GİRİŞ-ÇIKIŞ ORTALAMALAR AÇIĞA SATIŞ TEMETTÜ KURUMSAL TAKAS ARAŞTIRMA YABANCI TAKAS SERMAYE TABLOSU

**İç tarafa** yeni haftanın ilk işlem gününe başlarken, endeksin Cuma günü bankacılık öncülüğünde gelen satışlarla kritik 14.600 destek bandının altına sarktığını ve yeni haftaya teknik açıdan negatif bir görünümle girdiğini izlemekteyiz. Küresel tarafta tırmanan jeopolitik gerilim ve enerji maliyetleri risk iştahını baskılamaya devam ederken içeride resmi tatil ve yaklaşan bayram süreci nedeniyle bu hafta majör bir yerli veri akışı bulunmadığını dolayısıyla yeni haftada iç piyasanın, yerli katalizör eksikliğinde küresel fiyatlamaya dinamiklerine ve dış haber akışlarına duyarlılığın arttığını düşünmekteyiz. Özetle, 14.600 altındaki kalıcılığın kısa vadeli teknik baskıyı canlı tuttuğu ve dışsal risklerin izlendiği süreçte, endeksin yeni güne temkinli bir eğilimle başlamasını beklemekteyiz.

**ABD** piyasalarında yeni haftanın ilk fiyatlamalarında, endekslerin geçen haftaki rekorlarının ardından ABD-İran hattında artan jeopolitik tansiyonun etkisiyle vadeli kontratların satıcıları bir seyir izlediğini görmekteyiz. Trump'ın anlaşma için zamanın daraldığına yönelik sert açıklamaları ve Hürmüz Boğazı'ndaki aksamlara paralel tırmanan petrol fiyatları piyasada ana risk unsurunu oluştururken, bu durumun enflasyonist baskıyı canlı tuttuğunu izlemekteyiz. Diğer taraftan, Fed'in faiz patikasına dair temkinli duruşun sürdüğü bu süreçte, çarşamba günü açıklanacak olan kritik Nvidia bilançosu öncesinde teknoloji hisselerindeki beklenti yakından takip etmekteyiz. Özetle, tırmanan jeopolitik gerilimin enerji maliyetleri üzerinden baskı yarattığı ve yapay zeka liderinin finansallarına odaklanılan süreçte, vadeli endekslerin yeni güne negatif bir eğilimle başladığını görmekteyiz.

**Asya-Pasifik** piyasalarında bugün satıcıları görünüm öne çıkarken, Körfez bölgesinde artan jeopolitik tansiyon ve yeni drone saldırıları sonrası yükselen enerji fiyatları risk iştahını baskıladı. Brent petrolün 108 dolar seviyesine yükselmesiyle birlikte Hürmüz Boğazı kaynaklı arz endişeleri özellikle enerji ithalatçısı ekonomiler olan Japonya, Güney Kore ve Çin piyasalarında satış baskısını artırdı. Japonya borsaları negatif seyrederken, ABD tahvil faizlerindeki yükselişin de Asya piyasaları üzerinde baskı yarattığı görüldü. Çin tarafında açıklanan zayıf makroekonomik veriler bölgesel görünümü olumsuz etkiledi. Çin'de nisan ayı sanayi üretimi yıllık bazda %4,1 ile %6'lık beklentinin altında kalırken, önceki veri %5,7 seviyesindeydi. Ayrıca Çin'in nisan ayı ham çelik üretiminin son sekiz yılın en düşük seviyesine gerilemesi, iç talepteki zayıflığın ve sanayi aktivitesindeki yavaşlamanın sürdüğüne işaret etti.

**Avrupa** piyasaları artan jeopolitik riskler ve enerji şokunun etkisiyle belirgin bir baskı altında seyrederken, Körfez bölgesindeki gerilim sonrası Brent petrolün sert yükselişi Avrupa'da enflasyon ve büyüme endişelerini yeniden öne çıkardı; bu tablo özellikle sanayi ağırlıklı endekslerde satış baskısını artırırken, Stoxx 600 ve büyük borsalarda zayıf görünüm dikkat çekti. ABD tahvil faizlerindeki yükselişin küresel risk iştahını düşürmesi Avrupa tahvil piyasalarına da yansırken, Fransa Maliye Bakanı'nın "tahvil piyasası bize yüksek ekonomik belirsizlik olduğunu söylüyor" ifadesi, mevcut fiyatlamaların yalnızca kısa vadeli değil yapısal bir risk algısına işaret ettiğini ortaya koydu. Enerji maliyetlerindeki artışın ECB'nin faiz indirim patikasına ilişkin beklentileri yeniden sorgulatması euro varlıklarında temkinli duruşu güçlendirirken, yatırımcıların güvenli limanlara yönelmesi ve doların güçlenmesi Avrupa varlıklarında baskıyı artıran bir diğer unsur oldu. Genel görünüm, Avrupa'da risk fiyatlamasının merkezine yeniden "enerji kaynaklı enflasyon + tahvil oynaklığı + jeopolitik belirsizlik" üçlüsünün yerleştiğini gösteriyor.

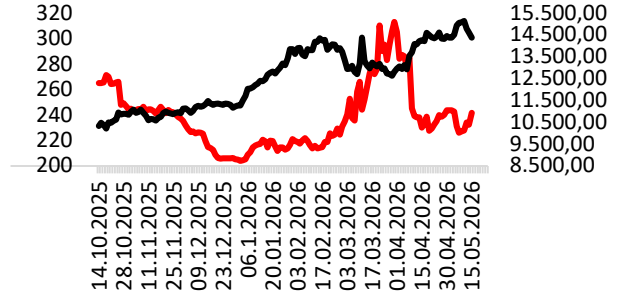
**Emtia tarafında** Brent Petrol ve Kıymetli Madenler ters kolerasyonunu sürdürdüğünü izlerken jeopolitik haber akışına paralel Brent Petrolde yukarı, Altın'da ise aşağı yönlü hareket görmekteyiz.

**Ekonomik takvimde iç tarafa** Tüketici Güven Endeksini takip edeceğiz.

**Küresel tarafta** ise majör bir veri açıklanmayacak.

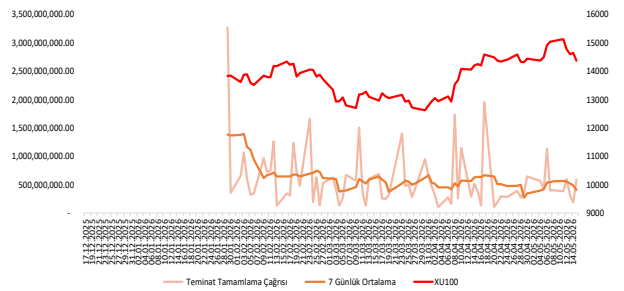
### GÜNE BAŞLARKEN KÜRESEL PİYASALAR

	BIST100 KAPANIŞ (Saat 18:10)	SON DEĞER (Saat 08.00)	DEĞİŞİM
<b>ABD VADELİLERİ</b>			
FDJI	49715	49203	-1.03%
FSPX	7443	7388	-0.74%
<b>ASYA PİYASALARI</b>			
NIKEI -NIKK-	61409	60976	-0.70%
HANG SENG	25962	25613	-1.35%
SHANGHAI	4135	4126	-0.21%
SENSEX	75237	74410	-1.10%
<b>EMTİA VE PARA PİYASALARI</b>			
USTBOND10Y	4.4890	4.5960	2.38%
EURUSD	1.1625	1.1620	-0.04%
BRENT	106.10	107.86	1.66%
XAUUSD*ONS/ALTIN"	4540.00	4539.75	-0.01%
DOLAR/TL	45.55	45.58	0.07%
<b>ENDEKS 30 SÖZLEŞMESİ</b>			
F_XU0300626	16834.00	16780.00	-0.32%
<b>X30YVADE değişimi endeks kapanış saati olan 18.10 ile gece seansı arasındaki değişimi vermektedir</b>			



— CDS — XU100

**CDS: 241,5 Kaynak: LSEG**



— Teminat Tamamlama Çağrısı — 7 Günlük Ortalama — XU100

### EKONOMİK TAKVİM

Saat	Ülke	Dönem	Veri	Beklenti	Önceki
10:00	Türkiye	Mayıs	Tüketici Güven Endeksi		
10:00	Türkiye	1.Çeyrek	İşgücü İstatistikleri		



**KONTR:** Kontrolmatik Teknoloji tarafından ihraç edilen TRSKNTR52618 ve TRFKNTR52615 ISIN kodlu özel sektör borçlanma araçlarının 15.05.2026 tarihli itfa/kupon ödemesi, ihraçının ödeme tutarını aktarmaması nedeniyle gerçekleştirilemedi.

**YATAS:** Yataş Grup ile Actera Group portföyündeki ev dekorasyon pazar yeri markası Vivense'nin, Vivense'nin Yataş'a devrolması suretiyle birleşmesine yönelik bağlayıcı olmayan görüşmelere başlanmasına karar verildi. Şirket değerleri ve değişim oranları hazırlanacak Uzman Kuruluş Raporu'na göre belirlenecek.

**RGYAS:** Pay sahibi GIC Private Limited'in (Singapur Hükümeti adına) hızlandırılmış talep toplama yöntemiyle gerçekleştirdiği pay satışı işleminin takası tamamlandı. Bu işlemle GIC'in Rönesans Gayrimenkul Yatırım'daki doğrudan pay sahipliği %13,846'dan %0'a inerek ortaklığı sona erdi.

**PSGYO:** Emlak Konut'un 15.Emlak Konut'un 15.05.2026 tarihli İstanbul Eyüpsultan Kemerburgaz 2. Etap Arsa Satışı Karşılığı Gelir Paylaşımı İşi ihalesinde, en yüksek teklif (Arsa Satışı Karşılığı Satış Toplam Geliri 17,7 milyar TL, Şirket Payı Gelir Oranı %40) şirket ile ilişkili Pasifik İnşaat ortaklığı tarafından verilerek ihale lehte sonuçlandı.

**ASTOR:** Rekabet Kurumu tarafından 4054 sayılı Kanun'un 4. maddesinin ihlali gerekçesiyle uygulanan 339,8 milyon TL idari para cezası, %25 peşin ödeme indiriminden yararlanılarak 254.855.808 TL olarak nakden ödendi.

**BIST100 HİSSELERİ PARA GİRİŞ-ÇIKIŞ TABLOSU (10 GÜNLÜK)**

BIST100 HİSSELERİ	TOPLAM	ARDIŞIK PARA GİRİŞ GÜN SAYISI	BIST100 HİSSELERİ	TOPLAM	ARDIŞIK PARA ÇIKIŞ GÜN SAYISI	BIST100 HİSSELERİ	TOPLAM	SON 10 GÜNÜN KAÇINDA PARA GİRİŞİ VAR
PEKGY	1,650,503,567	0	SASA	-696,899,167	5	PEKGY	1,650,503,567	9
ASTOR	1,188,453,320	1	FROTO	-577,291,263	10	ASTOR	1,188,453,320	9
EREGL	984,584,891	1	AKBNK	-488,620,446	1	YEOTK	314,116,670	9
KCHOL	315,695,412	0	ASELS	-416,260,228	2	SMRTG	96,634,274	9
YEOTK	314,116,670	8	BRSAN	-407,996,970	6	DOHOL	29,681,658	9
KTLEV	140,641,685	0	ISCTR	-251,711,989	1	TABGD	17,281,369	9
KRDMD	126,635,980	0	TUPRS	-232,145,964	0	ULKER	105,993,074	8
MGROS	117,717,622	0	GARAN	-227,695,137	1	AEFES	62,749,748	8
SAHOL	117,365,372	0	TCELL	-189,268,053	4	AKFYE	41,389,094	8
TOASO	114,406,533	0	TURSG	-184,793,734	1	AGHOL	30,703,465	8

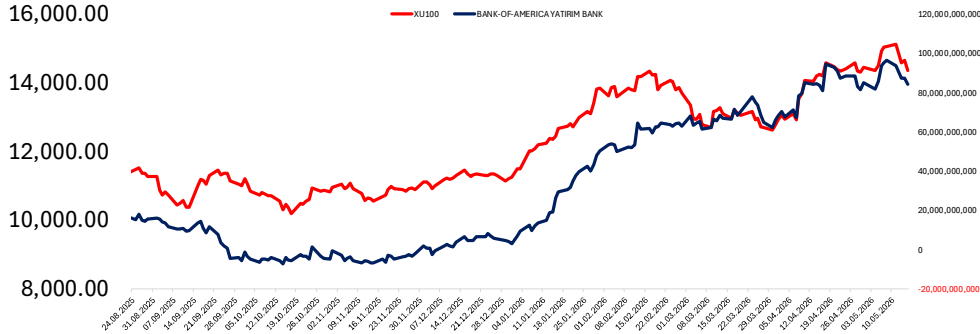
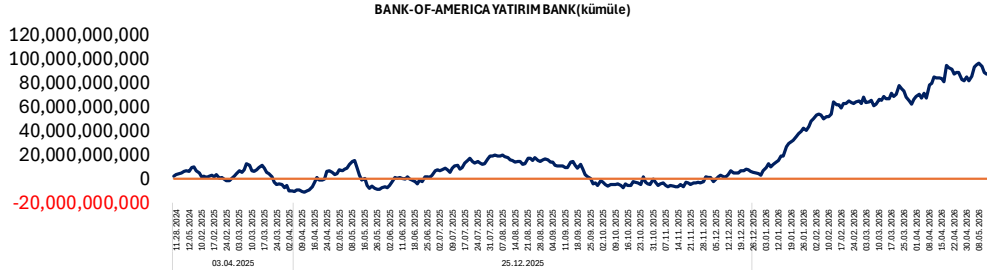
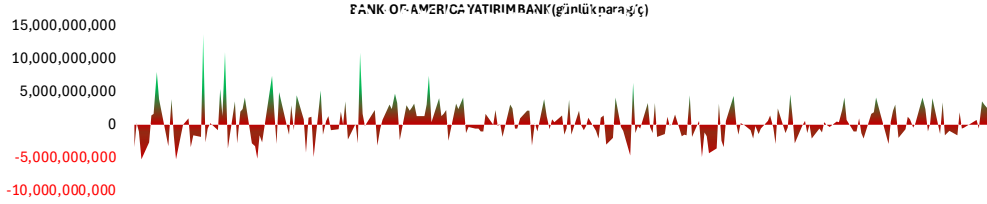
**KURUM İŞLEMLERİ(10 GÜNLÜK)**

KURUMLAR (ALIŞ)	TOPLAM	ARDIŞIK PARA GİRİŞ GÜN SAYISI	KURUMLAR (SATIŞ)	TOPLAM	ARDIŞIK PARA ÇIKIŞ GÜN SAYISI	KURUMLAR (GENEL)	TOPLAM	SON GÜNE BAKMAKSIZIN
TERA YATIRIM MENKUL	20,300,587,829	10	AK YATIRIM	-9,614,320,062	0	TERA YATIRIM MENKUL	20,300,587,829	10
YAPI KREDİ YAT.	8,666,860,788	3	TACIRLER YAT.	-5,205,036,471	0	BASKENT MENKUL	2,153,967,835	9
DENİZ YATIRIM	2,895,973,717	4	İS YATIRIM	-4,935,154,029	1	ALNUS YATIRIM MENKUL	2,117,380,801	9
MIDAS MENKUL	2,893,883,638	5	GEDIK YATIRIM	-4,042,948,237	1	MIDAS MENKUL	2,893,883,638	8
BASKENT MENKUL	2,153,967,835	0	INFO YATIRIM MENKUL	-3,948,034,749	0	ANADOLU YATIRIM	108,480,591	8
ALNUS YATIRIM MENKUL	2,117,380,801	6	CAPITAL MENKUL DEĞER	-3,928,547,012	0	YAPI KREDİ YAT.	8,666,860,788	7
BIST	1,674,992,939	0	ZİRAAT YAT.	-3,259,689,874	3	DENİZ YATIRIM	2,895,973,717	7
QNB YATIRIM MENKUL	1,459,175,522	0	HSBC YATIRIM	-1,826,766,204	0	BIST	1,674,992,939	7
GLOBAL MENKUL	1,343,398,692	3	TEB YATIRIM	-1,686,915,698	1	VAKIF YAT.	924,845,504	7
VAKIF YAT.	924,845,504	5	SEKER YATIRIM	-1,449,348,376	0	ATA YATIRIM	555,786,065	7



ORTALAMALARINI KIRANLAR

5 GÜNLÜK (BASİT) ORTALAMASINI YUKARI KIRANLAR	10 GÜNLÜK (BASİT) ORTALAMASINI YUKARI KIRANLAR	22 GÜNLÜK (BASİT) ORTALAMASINI YUKARI KIRANLAR	50 GÜNLÜK (BASİT) ORTALAMASINI YUKARI KIRANLAR	5 GÜNLÜK ORTALAMASI 10 GÜNLÜK ORTALAMASINI YUKARI KIRANLAR	5 GÜNLÜK ORTALAMASI 22 GÜNLÜK ORTALAMASINI YUKARI KIRANLAR
TUPRS	-	-	-	ISGYO	TTRAK
KLSE	-	-	-	-	-
-	-	-	-	-	-
-	-	-	-	-	-
-	-	-	-	-	-
-	-	-	-	-	-
-	-	-	-	-	-
-	-	-	-	-	-
-	-	-	-	-	-
-	-	-	-	-	-





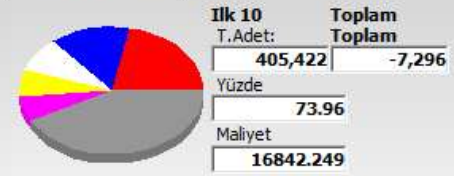
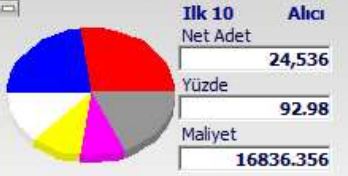
F\_XU0300626,GÜNLÜK - ARACI KURUM DAĞILIMI - (Analist)

Kurum: s 15.05.2026 = 15.05.2026 ✓

Net: 26,389 T.Adet: 274,089 Net/Toplam: %9.63 Net(10): -529 %-2.00 D.Fark: 427

TL Lot

Kademe Filtresi (Filtre Yok)  
Saat Filtresi



Alan	Net Adet	%	Maliyet	Satan	Net Adet	%	Maliyet	Kurum	T.Adet	%	Maliyet	Net
AK YATIRIM	7,147	27	16779	BANK-OF-AMERI	11,937	45	16812	YAPI KRE	120,8	2	1684	-5,119
TEB YATIRIM	6,185	23	16835	YAPI KREDI YAT	5,119	19	16784	IS YATIRI	76,63	1	1684	-323
QNB YATIRIM M	3,390	13	16901	DENIZ YATIRIM	2,130	8	16858	BANK-OF-	48,59	9	1683	-11,93
YAKIF YAT.	2,504	10	16831	GARANTI BBVA	1,860	7	16756	INFO YAT	35,53	7	1685	521
TACIRLER YAT.	2,317	9	16632	HSBC YATIRIM	924	4	16804	TEB YATI	34,11	6	1683	6,185
DiGER	4,846	18		DiGER	4,419	17		DiGER	232,4	4		0

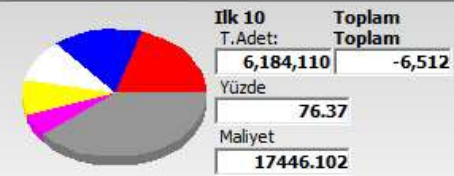
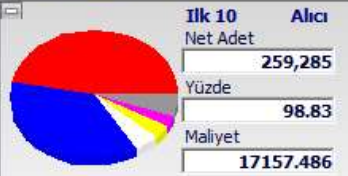
F\_XU0300626,GÜNLÜK - ARACI KURUM DAĞILIMI - (Analist)

Kurum: s 02.01.2026 = 15.05.2026 ✓

Net: 262,360 T.Adet: 4,048,786 Net/Toplam: %6.48 Net(10): 7,881 %3.01 D.Fark: -26823

TL Lot

Kademe Filtresi (Filtre Yok)  
Saat Filtresi



Alan	Net Adet	%	Maliyet	Satan	Net Adet	%	Maliyet	Kurum	T.Adet	%	Maliyet	Net
YAPI KREDI YAT	123,422	47	17193	IS YATIRIM	110,097	42	17222	YAPI KRE	1,644	2	1746	123,4
TEB YATIRIM	95,524	36	16872	BANK-OF-AMERI	77,016	29	17350	IS YATIRI	1,276	1	1747	-110,0
HSBC YATIRIM	12,194	5	17646	AK YATIRIM	17,766	7	17351	BANK-OF-	859,3	1	1748	-77,01
YATIRIM-FINANS	10,045	4	17145	GARANTI BBVA	8,302	3	16744	TEB YATI	695,0	9	1745	95,52
TERA YATIRIM	6,329	2	17712	STRATEJI MEN.	7,510	3	17005	AK YATIR	445,0	6	1730	-17,76
DiGER	14,846	6		DiGER	41,669	16		DiGER	3,177	3		0

MARBU100 GUN TL LIN IHR SVD IYHTMP ✓ Mediatrakay... Prt SilT SilP, YukP, Dst Param Par Down Line Barı Z L R TL S C JXU100 Em Log Yoz DizeleVarYoz

15.05.26  
Açılış 14526.47  
Yüksek 14538.43  
Düşük 14265.67  
Kapanış 14367.60  
Ağ. Ort -277.10  
Fark



Esentepe Mah. Ecza Sk. Safter İş Hanı No:6 D:12 Kat:4 Şişli

www.marbas.com.tr

+90 (212) 286 30 00



KOD	ŞİRKET ADI	PAZAR	BAŞLANGIÇ	BİTİŞ	BRÜT TAKAS	KREDİLİ ALIM	AÇIĞA SATIŞ	İNTERNET EMİR
SURGY	Sur Tatil Evleri GYO	Yıldız Pazar	13.05.2026	12.06.2026	HAYIR	EVET	EVET	HAYIR
PKART	Plastikkart Akıllı Kart	Ana Pazar	13.05.2026	12.06.2026	HAYIR	EVET	EVET	HAYIR
MANAS	Manas Enerji	Ana Pazar	12.05.2026	11.06.2026	HAYIR	EVET	EVET	HAYIR
KGYO	Koray GYO	Ana Pazar	12.05.2026	11.06.2026	HAYIR	EVET	EVET	HAYIR
OZATD	Özata Denizcilik	Yıldız Pazar	12.05.2026	11.06.2026	EVET	EVET	EVET	HAYIR
DOFRB	Dof Robotik	Yıldız Pazar	11.05.2026	10.06.2026	HAYIR	EVET	EVET	HAYIR
ALGYO	Alarko GYO	Yıldız Pazar	11.05.2026	10.06.2026	HAYIR	EVET	EVET	HAYIR
TRILC	Türk İlaç	Ana Pazar	11.05.2026	10.06.2026	HAYIR	EVET	EVET	HAYIR
DAGI	Dagi Giyim	Ana Pazar	08.05.2026	05.06.2026	HAYIR	EVET	EVET	HAYIR
DMRGD	DMR Unlu Mamuller	Ana Pazar	08.05.2026	05.06.2026	HAYIR	EVET	EVET	HAYIR
ENSRI	Ensari Sınai	Ana Pazar	07.05.2026	05.06.2026	HAYIR	EVET	EVET	HAYIR
AYCES	Altın Yunus	Ana Pazar	06.05.2026	05.06.2026	HAYIR	EVET	EVET	HAYIR
SEYKM	Seyitler Kimya	Alt Pazar	06.05.2026	05.06.2026	EVET	EVET	EVET	HAYIR
ICUGS	ICU Girişim Sermayesi	Ana Pazar	06.05.2026	05.06.2026	EVET	EVET	EVET	HAYIR
BIGEN	Birleşim Grup Enerji	Yıldız Pazar	06.05.2026	05.06.2026	HAYIR	EVET	EVET	HAYIR
RODRG	Rodrigo Tekstil	Alt Pazar	05.05.2026	04.06.2026	HAYIR	EVET	EVET	HAYIR
BORLS	Borlease Otomotiv	Yıldız Pazar	05.05.2026	04.06.2026	HAYIR	EVET	EVET	HAYIR
ULUSE	Ulusoy Elektrik	Ana Pazar	30.04.2026	26.05.2026	HAYIR	EVET	EVET	HAYIR
OZATD	Özata Denizcilik	Yıldız Pazar	30.04.2026	26.05.2026	HAYIR	EVET	EVET	HAYIR
GRNYO	Garanti Yatırım Ortaklığı	Alt Pazar	29.04.2026	26.05.2026	EVET	EVET	EVET	HAYIR
BIGEN	Birleşim Grup	Yıldız Pazar	29.04.2026	26.05.2026	HAYIR	EVET	EVET	HAYIR
EGPRO	Ege Profil	Yıldız Pazar	29.04.2026	26.05.2026	HAYIR	EVET	EVET	HAYIR
KARTN	Kartonsan	Ana Pazar	28.04.2026	26.05.2026	HAYIR	EVET	EVET	HAYIR
PRZMA	Prizma Pres Matbaacılık	Ana Pazar	27.04.2026	26.05.2026	EVET	EVET	EVET	HAYIR
TERA	Tera Yatırım	Ana Pazar	27.04.2026	26.05.2026	HAYIR	EVET	EVET	HAYIR
DGNMO	Doğanlar Mobilya	Ana Pazar	27.04.2026	26.05.2026	HAYIR	EVET	EVET	HAYIR
ALKLC	Altinkılıç Gıda ve Süt	Ana Pazar	27.04.2026	26.05.2026	EVET	EVET	EVET	HAYIR
ETILR	Etiler Gıda	Ana Pazar	24.04.2026	22.05.2026	HAYIR	EVET	EVET	HAYIR
KONTR	Kontrolmatik Teknoloji	Yıldız Pazar	22.04.2026	21.05.2026	HAYIR	EVET	EVET	HAYIR
IEYHO	Işıklar Enerji ve Yapı	Yıldız Pazar	22.04.2026	21.05.2026	HAYIR	EVET	EVET	HAYIR
FLAP	Flap Kongre Toplantı Hizmetleri	Alt Pazar	21.04.2026	20.05.2026	EVET	EVET	EVET	HAYIR
ARMGD	Armada Gıda	Yıldız Pazar	21.04.2026	20.05.2026	HAYIR	EVET	EVET	HAYIR
IZFAS	İzmir Fırça Sanayi	Ana Pazar	21.04.2026	20.05.2026	HAYIR	EVET	EVET	HAYIR



KOD	ŞİRKET ADI	DAĞITIM TARİHİ	VERİM (%)	BRÜT TL	NET TL	TEMETTÜ TL	DAĞITIM ORANI (%)
SARKY	Sarkuysan	18.05.2026	1,35%	0,35	0,3	352.941.200	120%
ERBOS	Erbosan Erciyes Boru	20.05.2026	1,32%	2,7	2,295	54.000.000	
AGHOL	Anadolu Holding	20.05.2026	2,19%	0,7	0,5933	1.699.999.765	65%
PETUN	Pınar Entegre Et ve Un	20.05.2026	1,97%	0,25	0,2083	74.319.525	43%
KTLEV	Katılmevim	20.05.2026	0,08%	0,1	0,0821	199.999.881	2%
LKMNH	Lokman Hekim	20.05.2026	1,56%	0,23	0,1968	49.999.982	34%
GENTS	Gentaş Dekoratif	20.05.2026	1,95%	0,16	0,1333	117.647.025	48%
TRGYO	Torunlar GYO	21.05.2026	5,04%	5	5	5.000.000.000	64%
LIDFA	Lider Faktoring	21.05.2026	4,63%	0,16	0,1329	170.246.734	18%
GRTHO	Graintürk Holding	22.05.2026	0,18%	0,45	0,3817	56.133.900	4%

YABANCI  
TAKAS ORANI  
(HAFTALIK)

ARTAN	Değişim (puan)	Nihai Oran (%)	AZALAN	Değişim (puan)	Nihai Oran (%)
GUNDG	4,97	%5,57	BINBN	-4,59	%52,28
FROTO	3,06	%38,09	IHAAS	-3,88	%42,74
TRALT	2,93	%28,23	OZATD	-3,21	%1,74
YAPRK	2,70	%3,41	ZGYO	-2,99	%0,02
SASA	2,44	%13,85	MANAS	-2,44	%0,28
ASTOR	2,40	%49,96	DITAS	-2,26	%0,32
OTTO	2,16	%2,91	ONRYT	-2,04	%0,88
ADESE	1,96	%11,94	KFEIN	-1,75	%0,19
THYAO	1,82	%23,36	VBTYZ	-1,70	%0,01
SEKUR	1,76	%1,76	TURGG	-1,45	%0,46

YATIRIM  
FONLARI  
TAKAS  
ORANI  
(HAFTALIK)

ARTAN	Değişim (puan)	Nihai Oran (%)	AZALAN	Değişim (puan)	Nihai Oran (%)
CGCAM	3,42	%17,69	DSTKF	-4,96	%77,90
BIGEN	2,08	%2,35	DAPGM	-4,16	%8,67
EDATA	1,88	%16,58	MEYSU	-4,12	%0,51
GLCVY	1,80	%12,67	AYCES	-2,46	%0,63
TMPOL	1,80	%53,45	TATEN	-2,33	%28,27
TERA	1,56	%38,55	TEHOL	-2,33	%15,34
AKCNS	1,34	%12,76	KOTON	-2,08	%10,37
KRDMD	1,25	%12,93	ESEN	-2,05	%1,38
RTALB	1,21	%3,72	PEKGY	-1,81	%25,16
TRHOL	1,09	%40,20	GRTHO	-1,68	%44,10

EMEKLİLİK  
FONLARI  
TAKAS  
ORANI  
(HAFTALIK)

ARTAN	Değişim (puan)	Nihai Oran (%)	AZALAN	Değişim (puan)	Nihai Oran (%)
TTKOM	0,75	%10,93	GLRMK	-3,48	%17,22
GWIND	0,65	%11,96	BIGCH	-1,00	%16,78
KRDMD	0,63	%29,50	TABGD	-0,89	%14,54
BALSU	0,55	%11,19	BIOEN	-0,85	%20,52
LMKDC	0,51	%19,33	TOASO	-0,84	%16,25
GUBRF	0,46	%20,63	FROTO	-0,76	%7,75
KLYPV	0,46	%1,19	MPARK	-0,70	%22,61
HTTBT	0,41	%18,38	TRALT	-0,53	%4,77
ARASE	0,36	%21,60	TAVHL	-0,51	%5,92
ATAKP	0,35	%10,19	ESCOM	-0,45	%20,28



**YABANCI TAKAS ORANI = 33,87 (-%0,71)**

**YABANCILAR EN FAZLA TAKAS ORANINA SAHİP OLDUĞU HİSSELER**

RAYSG	%85,58
MNDTR	%82,74
CCOLA	%76,11
ENKAI	%68,59
ASTOR	%66,91
AGESA	%60,63
RYSAS	%58,23
BINBN	%57,86
ASELS	%57,52
TAVHL	%58,23
RGYAS	%53,09
AKBNK	%51,77
GOODY	%49,32
BIMAS	%45,19
TTKOM	%44,58
KCHOL	%43,65
TABGD	%43,46
MPARK	%43,19
RYGYO	%41,89
AEFES	%40,42



ŞİRKET ADI	TAVSİYE	HEDEF FİYAT	POTANSİYEL
Galata Wind Enerji	AL	53.9	90.2%
Sinpaş GMYO	AL	10.51	169.5%
Pegasus	AL	364.7	106.5%
Hitit Bilgisayar	AL	63.4	55.0%
Teknosa İç ve Dış Ticaret	AL	45.14	106.1%
İndeks Bilgisayar	AL	20.58	82.1%
Türk Hava Yolları	AL	498.5	66.2%
Mavi Giyim	AL	69.2	61.9%
Anadolu Hayat Emek.	AL	181.78	64.7%
IC Enterra Yen. Enerji	AL	18.7	70.8%
Avrupakent GMYO	AL	93.31	34.9%
Doğuş Otomotiv	AL	291	60.0%
Ford Otosan	AL	187	104.5%
Yataş	AL	66.8	52.7%
Emlak Konut GMYO	AL	35.05	72.5%
Rönesans Gayrimenkul Yat.	AL	226.45	12.0%
Logo Yazılım	AL	252.88	59.0%
Martı GMYO	AL	4.2	153.0%
T.S.K.B.	AL	20.14	66.2%
Vakıf GMYO	AL	4.05	43.1%
Turkcell	AL	160.7	46.8%
Ebebek Mağazacılık	AL	136	74.7%
İş Yatırım Menkul Değerler A.Ş.	AL	63.17	55.5%
Halk GMYO	AL	5.89	-1.8%
Anadolu Sigorta	AL	36.02	16.2%
Bor Şeker	AL	9.04	23.8%
Torunlar GMYO	AL	109.65	9.0%
Mackolik İnternet Hizmetleri	AL	64.21	45.9%
Afyon Çimento	AL	19.64	48.9%
Albaraka Türk	AL	11.97	42.5%
Garanti Bankası	AL	201.34	55.1%
Migros Ticaret	AL	848	24.2%
Enka İnşaat	AL	113.96	12.1%
Türk Telekom	AL	82.1	33.1%
T. Halk Bankası	AL	50.96	26.1%
Özak GMYO	AL	20.35	52.9%
İş Fin.Kir.	AL	26.44	29.2%
Yapı ve Kredi Bankası	AL	49.9	35.5%
Gelecek Varlık Yönetimi	AL	103.88	69.6%
AGESA Hayat Emeklilik	AL	269.79	13.5%
Çimsa	AL	64.4	20.4%
Oyak Çimento	AL	31.85	41.9%



ŞİRKET	AÇIÇA SATIŞ HACMI	AÇIÇA SATIŞ ADEDİ	AÇIÇA SATIŞ/İŞLEM HACMI (%)	AÇIÇA SATIŞ AOF	KAPANIŞ FİYATI	GÜNLÜK DEĞİŞİM
AEFES	207,047,087	12,419,486	29.6%	16.671	18.70	-0.79%
AKBNK	1,477,153,551	20,919,520	15.4%	70.611	78.45	1.33%
ALARK	218,162,853	2,179,614	43.3%	100.092	98.70	-0.10%
ARCLK	43,383,054	402,312	14.5%	107.834	111.40	-2.73%
ASELS	2,242,644,559	11,023,778	14.5%	203.437	333.00	-0.48%
ASTOR	556,577,283	5,076,595	9.6%	109.636	167.00	0.99%
BIMAS	867,453,619	1,566,662	21.7%	553.695	659.50	0.22%
BRSAN	53,682,221	107,023	4.9%	501.595	522.50	1.21%
CCOLA	50,988,910	849,828	9.9%	59.999	68.90	0.13%
CIMSA	66,913,924	1,385,827	15.7%	48.284	47.50	-0.28%
DOAS	51,639,699	274,957	12.3%	187.81	192.60	-1.54%
DOHOL	51,548,588	2,932,486	11.4%	17.578	19.88	0.47%
DSTKF	62,254,618	115,941	2.6%	536.951	1,610.00	6.06%
EKGYO	376,583,111	18,464,770	19.2%	20.395	21.60	-0.32%
ENKAI	129,197,968	1,617,334	13.8%	79.883	93.05	0.00%
EREGL	760,297,570	30,835,000	18.3%	24.657	28.86	1.59%
FROTO	203,773,570	2,099,161	12.9%	97.074	107.80	-0.83%
GARAN	924,099,125	6,612,711	20.4%	139.746	138.60	0.69%
GUBRF	112,499,176	341,272	9.8%	329.647	497.75	1.58%
HALKB	251,882,364	7,180,637	7.9%	35.078	42.44	-1.29%
HEKTS	31,998,013	10,170,333	8.5%	3.146	2.91	-2.46%
ISCTR	2,111,362,059	152,671,824	23.0%	13.829	14.80	-0.64%
KCHOL	1,013,788,883	5,787,816	22.4%	175.159	190.10	-2.87%
KONTR	167,983,128	12,466,379	45.5%	13.475	8.58	-1.50%
KRDMD	274,566,075	9,672,111	21.2%	28.387	30.06	1.43%
KUYAS	75,519,022	1,309,521	8.6%	57.669	71.25	1.32%
MAVI	25,618,512	625,478	8.3%	40.958	42.32	-3.96%
MGROS	240,437,993	437,967	15.4%	548.987	621.00	0.00%
MIATK	50,628,659	1,327,348	10.8%	38.143	35.88	-2.40%
OYAKC	106,716,883	4,345,950	33.8%	24.555	23.58	-0.78%
PETKM	149,092,858	8,765,158	5.2%	17.01	18.67	-0.17%
PGSUS	575,127,129	2,781,262	16.0%	206.786	181.80	-1.77%
SAHOL	630,203,502	7,345,338	14.5%	85.796	93.80	0.00%
SASA	304,259,415	106,643,772	10.3%	2.853	2.29	-1.23%
SISE	228,745,861	5,789,453	12.8%	39.511	41.22	-1.53%
SOKM	45,136,426	887,697	15.3%	50.847	61.05	2.49%
TAVHL	188,567,970	622,272	21.4%	303.031	305.75	-2.36%
TCELL	527,362,665	5,166,264	20.2%	102.078	111.00	-1.30%
THYAO	2,401,312,760	8,797,153	17.9%	272.965	287.75	-2.30%
TKFEN	84,974,803	1,184,299	27.8%	71.751	68.85	-2.01%
TOASO	188,738,194	767,979	11.5%	245.76	290.00	-0.90%
TRALT	1,575,506,617	40,773,511	34.4%	38.64	51.85	-0.33%
TRMET	109,180,870	1,070,051	18.9%	102.033	148.90	-1.58%
TSKB	39,255,835	3,049,796	14.6%	12.872	11.99	-1.67%
TTKOM	242,113,663	4,337,263	22.7%	55.822	62.45	-0.64%
TUPRS	1,282,682,955	6,777,259	13.9%	189.263	231.00	-2.20%
ULKER	157,924,220	1,419,914	31.5%	111.221	118.80	-0.92%
VAKBN	172,288,747	5,797,093	10.2%	29.72	35.36	1.00%
VESTL	22,892,101	738,892	4.4%	30.982	27.76	-2.10%
YKBNK	1,154,077,698	31,772,650	16.8%	36.323	36.82	-0.37%
XU050	22,885,846,366	569,706,717	16.5%	-	11,605.76	-0.34%
XU100	22,885,846,366	569,706,717	14.2%	-	12,943.19	-0.08%



#### YASAL UYARI

Burada yer alan bilgiler Marbaş Menkul Değerler tarafından bilgilendirme amacıyla hazırlanmıştır. Yatırım sinyal, bilgi, yorum ve tavsiyeleri yatırım danışmanlığı kapsamında değildir. Yatırım danışmanlığı hizmeti; aracı kurumlar, portföy yönetim şirketleri, mevduat kabul etmeyen bankalar ile müşteri arasında imzalanacak yatırım danışmanlığı sözleşmesi çerçevesinde sunulmaktadır. Burada yer alan sinyal, yorum ve tavsiyeler, herhangi bir yatırım aracının alım satım önerisi ya da getiri vaadi olarak yorumlanmamalıdır. Bu görüşler mali durumunuz ile risk ve getiri tercihlerinize uygun olmayabilir ve sadece burada yer alan bilgilere ve sinyallere dayanarak yatırım kararı verilmesi beklentilerinize uygun sonuçlar doğurmayabilir. Burada yer alan sinyaller, fiyatlar, veriler ve bilgilerin tam ve doğru olduğu garanti edilemez; içerik, haber verilmeksizin değiştirilebilir. Tüm sinyal ve veriler, Marbaş Menkul Değerler tarafından güvenilir olduğuna inanılan kaynaklardan alınmıştır. Bu sinyal ve kaynakların kullanılması nedeni ile ortaya çıkabilecek hatalardan ve zararlardan Marbaş Menkul Değerler sorumlu değildir.

#### ARAŞTIRMA BİRİMİ

##### İletişim Bilgileri:

✉ [iletisim@marbasmenkul.com.tr](mailto:iletisim@marbasmenkul.com.tr)

☎ +90 (212) 286 30 00 / 331

☎ +90 (212) 286 30 50

📍 Esentepe Mah. Ecza Sk. Safter İş Hanı

📍 No:6, İç Kapı:7, Şişli/İstanbul

