

GÜNLÜK BÜLTEN



ŞİRKET HABERLERİ PARA GİRİŞ-ÇIKIŞ ORTALAMALAR AÇIĞA SATIŞ TEMETTÜ KURUMSAL TAKAS ARAŞTIRMA YABANCI TAKAS SERMAYE TABLOSU

İç tarafa yeni güne başlarken, endeksin son işlem günlerinde artan satış baskısıyla kritik 14.200 desteğini de aşağı yönlü kırarak psikolojik eşik olan 14.000 sınırına kadar gerilediğini görmekteyiz. Küresel piyasalarda tırmanan enflasyon ve jeopolitik risklerin doğrudan sırayet ettiği endekste, tutunma çabalarının şu ana kadar karşılıksız kalması teknik görünümdeki zayıflığı canlı tuttuğunu izlemekteyiz. Yurt içi makro veri akışının sakin olduğu bu süreçte, önümüzdeki hafta kutlanacak Kurban Bayramı öncesinde piyasada sadece bir buçuk işlem günü olacak olmasının yarattığı ortamın da endeks üzerinde ek bir yük oluşturduğunu görmekteyiz. Özetle, küresel taraftaki bozulma ve enerji maliyetlerindeki yüksek seyrin baskısıyla 14.000 sınırına çekilen endekste, bayram öncesi azalan hacimlerin de etkisiyle temkinli ve zayıf görünümün devam etmesini beklemekteyiz.

ABD piyasalarında yeni güne başlarken, tahvil faizlerindeki yükseliş ve teknoloji hisselerindeki satış baskısıyla endekslerin günü negatif tamamladığını görmekteyiz. Hürmüz Boğazı'ndaki ablukaya bağlı yüksek petrol fiyatlarının enflasyonist endişeleri diri tutması, ABD 10 yıllık tahvil faizlerini yeniden %4,6 seviyesinin üzerine taşıırken, piyasada Fed'in olası bir faiz artırımını dahi tartışılmaya başladığını görmekteyiz. Artan borçlanma maliyetleri özellikle Muhteşem Yedili başta olmak üzere büyüme hisselerini baskılayarak, Trump'ın İran ile ciddi müzakerelerin sürdüğüne yönelik açıklamaları risk iştahını dengelediğini görmekteyiz. Özetle, faiz baskısının sürdüğü bu süreçte, yapay zeka temasının yönü açısından bu akşam seans kapanışının ardından açıklanacak kritik Nvidia bilançosu öncesinde temkinli bir bekleyişin hakim olduğunu belirtmek isteriz.

Asya-Pasifik piyasalarında bugün, yükselen ABD tahvil faizleri ve Orta Doğu kaynaklı enerji fiyatı şoklarının etkisiyle risk iştahının zayıfladığını görüyoruz. Japonya'da Nikkei endeksinin yaklaşık %1,6, Güney Kore Kospi endeksinin ise %2 civarında gerilemesi, küresel enflasyon baskıları ve teknoloji sektörüne yönelik beklentilerin piyasalarda temkinli fiyatlandığını gösterirken; Japonya ekonomisinin ilk çeyrekte beklentilerin üzerinde büyüme kaydetmesi ve tahvil faizlerinin 1996'dan bu yana en yüksek seviyelere ulaşması, Japonya Merkez Bankası'nın faiz artırımını ihtimalini güçlendirmiş durumda. Çin-ABD görüşmeleri sonrası oluşabilecek yeni ticaret dengelerinin Avustralya'da ithal maliyetlerini artırarak enflasyon baskısını yükseltebileceği değerlendirilirken, Hindistan tarafında ise İran kaynaklı enerji krizinin petrol fiyatları üzerinden cari denge ve rupi üzerinde baskı yarattığı görülmüyor. Jeopolitik tarafta ise Xi'nin Putin'e yönelik "Çin-Rusya ilişkilerinin uzun vadeli, sağlıklı ve istikrarlı gelişimini kararlılıkla destekleyeceğiz" açıklaması, küresel bloklaşma eğilimlerinin ve jeopolitik risklerin piyasalardaki ana gündem maddelerinden biri olmaya devam ettiğine işaret ediyor.

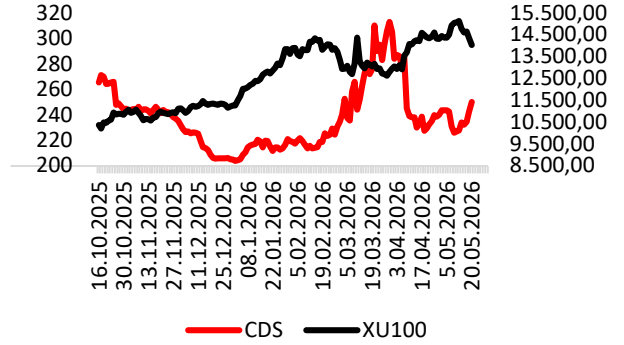
Avrupa piyasalarında yüksek enerji fiyatları ve merkez bankalarının faiz patikasına ilişkin beklentiler fiyatlamalar üzerinde etkili olmaya devam ederken, Brent petrol fiyatlarının 100 dolar üzerinde kalması özellikle enerji ithalatçısı Avrupa ekonomilerinde enflasyon baskısını artırıyor. Alman tahvil faizlerinin son 15 yılın zirvelerine yaklaşması ECB'nin ek sıkılaştırma adımları atabileceği beklentilerini güçlendirirken, Avrupa Birliği ile ABD arasında uzun süredir müzakere edilen ticaret anlaşmasında geçici uzlaşma sağlanması transatlantik ticaret gerilimlerinin azalabileceğine yönelik iyimserliği destekledi. Avrupa sanayisinde ise Çin'den gelen gündeme taşırken, özellikle Almanya'da üretim kayıpları ve istihdam baskılarının belirginleştiği görülmüyor. İngiltere ekonomisinde yükselen enerji maliyetleri ve artan ekonomik belirsizlik nedeniyle iş gücü piyasasında zayıflama sinyalleri dikkat çekerken, bugün hem İngiltere'de hem de Euro Bölgesi'nde açıklanacak Nisan ayı TÜFE verileri piyasaların ECB ve İngiltere Merkez Bankası'nın faiz patikasına yönelik beklentileri açısından kritik önem taşıyor.

Emtia tarafında Brent Petrol ve Kıymetli Madenler'in ters korelasyonunu sürdürdüğünü izlerken jeopolitik haber akışına paralel Brent Petrolde yukarı, Altın'da ise aşağı yönlü hareket görmekteyiz.

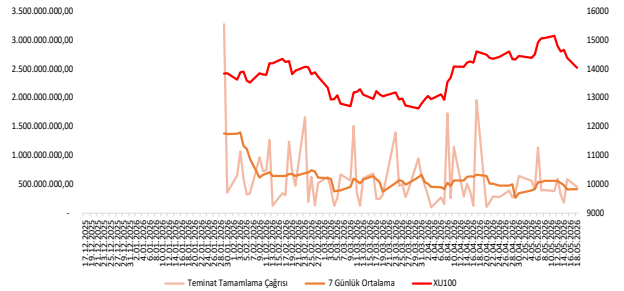
Ekonomik takvimde iç tarafa önemli bir veri seti bulunmamaktadır.

Küresel tarafta ise İngiltere ve AB bölgesinde Nisan ayı enflasyon verisini takip edeceğiz.

| GÜNE BAŞLARKEN KÜRESEL PİYASALAR | | | |
|---|-----------------------------|----------------------|---------|
| | BIST100 KAPANIŞ SAATI 18.00 | SON DEĞER Saat 08.15 | DEĞİŞİM |
| ABD VADELİLERİ | | | |
| FDJI | 49591 | 49391 | -0,40% |
| FSPX | 7403 | 7371 | -0,43% |
| ASYA PİYASALARI | | | |
| NIKEI -NIKX- | 60815 | 59638 | -1,94% |
| HANG SENG | 25675 | 25640 | -0,13% |
| SHANGHAI | 4114 | 4166 | 1,27% |
| SENSEX | 75315 | 74820 | -0,66% |
| EMTİA VE PARA PİYASALARI | | | |
| USTBOND10Y | 4,4380 | 4,5970 | 3,58% |
| EURUSD | 1,1656 | 1,1599 | -0,49% |
| BRENT | 106,16 | 107,02 | 0,81% |
| XAUUSD"ONS/ALTIN" | 4566 | 4472 | -2,06% |
| DOLAR/TL | 45,57 | 45,59 | 0,05% |
| ENDEKS 30 SÖZLEŞMESİ | | | |
| F_XU0300226 | 16498,00 | 16583,00 | 0,52% |
| X30YVADE değişimi endeks kapanış saati olan 18.10 ile gece seansı arasındaki değişimi vermektedir | | | |



CDS: 250 Kaynak: LSEG



EKONOMİK TAKVİM

| Saat | Ülke | Dönem | Veri | Beklenti | Önceki |
|-------|-----------|-------|--|----------|---------|
| 09:00 | İngiltere | Nisan | TÜFE | %3,00 | %3,30 |
| 12:00 | Euro | Nisan | TÜFE | %3,00 | %3,00 |
| 17:30 | ABD | | Enerji Bilgi İdaresi Ham Petrol Stokları | -2,500M | -4,306M |
| 21:00 | ABD | | FOMC Toplantı Tutanakları | | |



BULGS: İstanbul Portföy Yönetimi Content Capital Ventures Girişim Sermayesi Yatırım Fonu'na yatırım yapılacak. Toplam 48.146.244 TL tutarında alım talimatında bulunulmasına ve alım bedelinin tamamının İstanbul Portföy'e nakden ödenmesine karar verildi.

PNSUT: Son günlerde muhtelif medya kuruluşları ve sosyal medya platformlarında, şirketin bazı kuruluşlar tarafından satın alınacağı yönündeki iddia ve paylaşımlar gerçeği yansıtmamaktadır.

SASA: Erdemoğlu'nun almaya hak kazandığı 2 milyar 440 milyon adet paydan ödünç pay mekanizmasına teminat amacıyla borçlu bulunan 1 milyar 987 milyon adet pay mahsubu gerçekleştirilmiş olup, kalan 453 milyon adet payın Erdemoğlu'na iadesi için süreç başlatıldı.

TLMAN: Yatırım teşvik belgesi için Sanayi ve Teknoloji Bakanlığı Teşvik Uygulama ve Yabancı Sermaye Genel Müdürlüğü nezdinde kapatma müracaatında bulunuldu.

MOPAS: Şirket 2 taksit halinde olmak üzere hisse başına net toplam 0,4670328 TL temettü ödeme kararı aldı.

CWENE: CW Plus Kayseri bayiliğinin açılışı gerçekleştirilmiş olup söz konusu şube faaliyetlerine başladı.

ORGE: Bodrum Hillside Hotel Projesi'nde, İşveren Alarko GYO ile devam eden 360.000.000 TL+KDV tutarındaki sözleşme büyüklüğü, bugüne kadar kesilmiş faturalar ile 564.097.394 TL+KDV tutarına ulaştı.

MPARK: Ankara-Ümitköy'de yaklaşık 40.000 metrekare kapalı alana sahip 185 yataklı bir hastanenin kiralanması konusunda Caba Şirketler Grubu ile anlaşmaya varıldı. Hastane binasının 18 ay içerisinde tamamlanarak faaliyete başlaması planlanıyor.

PAY GERİ ALIM TABLOSU (18.5.2026)

| HİSSE | ADET | FİYAT | ALINAN TOPLAM PAY | TOPLAM ALIŞ ORT. | SON FİYAT |
|-------|---------|-------|-------------------|------------------|-----------|
| ENERY | 100.000 | 8,42 | 88.087.201 | 9,80 | 8,65 |
| AHGZ | 800.000 | 30,39 | 20.459.503 | 25,56 | 30,22 |
| GLYHO | 500.000 | 14,38 | 31.506.143 | 10,43 | 14,56 |
| MAVI | 250.000 | 41,62 | 14.012.000 | 39,56 | 41,52 |



BIST100 HİSSELERİ PARA GİRİŞ-ÇIKIŞ TABLOSU (10 GÜNLÜK)

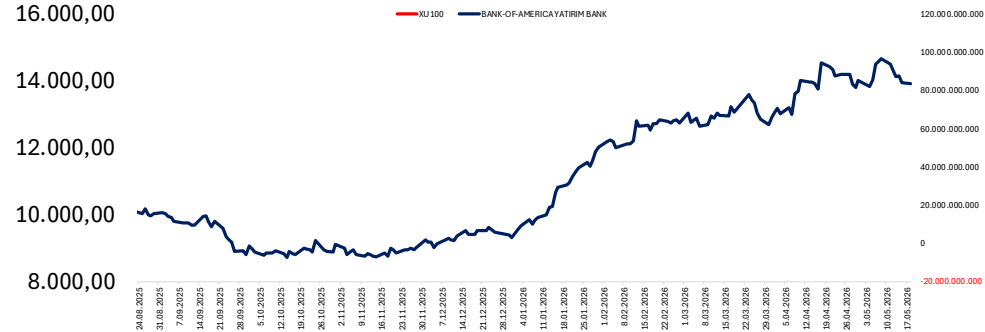
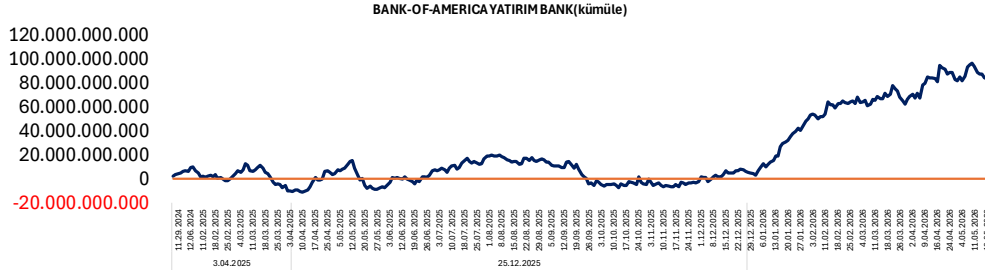
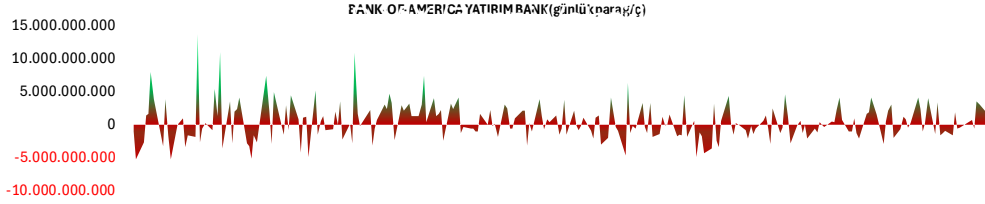
| BIST100 HİSSELERİ | TOPLAM | ARDIŞIK PARA GİRİŞ GÜN SAYISI | BIST100 HİSSELERİ | TOPLAM | ARDIŞIK PARA ÇIKIŞ GÜN SAYISI | BIST100 HİSSELERİ | TOPLAM | SON 10 GÜNÜN KAÇINDA PARA GİRİŞİ VAR |
|-------------------|---------------|-------------------------------|-------------------|--------------|-------------------------------|-------------------|---------------|--------------------------------------|
| PEKGY | 1.533.482.330 | 1 | FROTO | -847.975.763 | 10 | PEKGY | 1.533.482.330 | 9 |
| ASTOR | 1.208.744.030 | 2 | ASELS | -761.395.328 | 3 | ASTOR | 1.208.744.030 | 9 |
| EREGL | 937.355.501 | 2 | SASA | -761.182.626 | 6 | YEOTK | 334.911.040 | 9 |
| YEOTK | 334.911.040 | 9 | BRSAN | -418.167.101 | 7 | SMRTG | 98.906.266 | 9 |
| KCHOL | 308.083.542 | 1 | TUPRS | -266.590.840 | 1 | DOHOL | 26.724.872 | 9 |
| KTLEV | 282.898.776 | 0 | AKBNK | -241.347.376 | 0 | TABGD | 18.991.136 | 9 |
| BIMAS | 176.325.968 | 0 | ISCTR | -224.269.094 | 0 | ULKER | 83.592.414 | 8 |
| TOASO | 139.998.347 | 1 | TURSG | -186.303.974 | 2 | AEFES | 56.145.398 | 8 |
| SAHOL | 119.758.954 | 1 | TAVHL | -181.191.881 | 5 | AGHOL | 31.638.772 | 8 |
| YKBNK | 115.547.426 | 1 | TCELL | -178.147.619 | 0 | DOAS | 29.445.816 | 8 |

KURUM İŞLEMLERİ(10 GÜNLÜK)

| KURUMLAR (ALİŞ) | TOPLAM | ARDIŞIK PARA GİRİŞ GÜN SAYISI | KURUMLAR (SATIŞ) | TOPLAM | ARDIŞIK PARA ÇIKIŞ GÜN SAYISI | KURUMLAR (GENEL) | TOPLAM | SON GÜNE BAKMAKSIZIN |
|------------------------------|----------------|-------------------------------|----------------------|-----------------|-------------------------------|----------------------|----------------|----------------------|
| TERA YATIRIM MENKUL | 27.040.929.207 | 10 | AK YATIRIM | -11.697.786.253 | 6 | TERA YATIRIM MENKUL | 27.040.929.207 | 10 |
| YAPI KREDİ YAT. | 6.006.859.085 | 1 | INFO YATIRIM MENKUL | -7.616.363.291 | 6 | ALNUS YATIRIM MENKUL | 2.155.649.490 | 9 |
| ALNUS YATIRIM MENKUL | 2.155.649.490 | 4 | İS YATIRIM | -4.722.687.439 | 0 | BASKENT MENKUL | 1.923.858.401 | 9 |
| MIDAS MENKUL | 2.039.007.782 | 3 | TACIRLER YAT. | -4.178.732.451 | 0 | MIDAS MENKUL | 2.039.007.782 | 8 |
| GLOBAL MENKUL | 1.962.480.620 | 1 | CAPITAL MENKUL DEĞER | -3.521.987.996 | 1 | BİST | 1.702.090.596 | 8 |
| BASKENT MENKUL | 1.923.858.401 | 10 | GEDİK YATIRIM | -3.222.284.242 | 1 | ATA YATIRIM | 751.572.959 | 8 |
| BANK-OF-AMERICA YATIRIM BANK | 1.809.983.142 | 0 | ZİRAAT YAT. | -2.902.396.417 | 1 | YAPI KREDİ YAT. | 6.006.859.085 | 7 |
| BİST | 1.702.090.596 | 1 | HSBC YATIRIM | -2.305.959.979 | 0 | GLOBAL MENKUL | 1.962.480.620 | 7 |
| DENİZ YATIRIM | 1.597.600.127 | 2 | MARBAS MENKUL | -1.921.812.583 | 0 | KUVEYT-TURK YATIRIM | 129.643.221 | 7 |
| QNB YATIRIM MENKUL | 1.052.246.243 | 2 | TEB YATIRIM | -1.894.386.316 | 0 | ANADOLU YATIRIM | 81.527.307 | 7 |

ORTALAMALARINI YUKARI YÖNDE KIRANLAR "BIST100"

| 5 GÜNLÜK (BASİT) ORTALAMASI YUKARI KIRANLAR | 10 GÜNLÜK (BASİT) ORTALAMASI YUKARI KIRANLAR | 22 GÜNLÜK (BASİT) ORTALAMASI YUKARI KIRANLAR | 50 GÜNLÜK (BASİT) ORTALAMASI YUKARI KIRANLAR | 5 GÜNLÜK ORTALAMASI 10 GÜNLÜK ORTALAMASINI YUKARI KIRANLAR | 10 GÜNLÜK ORTALAMASI 22 GÜNLÜK ORTALAMASINI YUKARI KIRANLAR |
|---|--|--|--|---|--|
| ARDYZ | ARDYZ | LİDER | - | - | YKBNK |
| TABGD | - | - | - | - | HALKB |
| - | - | - | - | - | - |
| - | - | - | - | - | - |
| - | - | - | - | - | - |
| - | - | - | - | - | - |
| - | - | - | - | - | - |
| - | - | - | - | - | - |
| - | - | - | - | - | - |
| - | - | - | - | - | - |





F_XU0300626.GÜNLÜK - ARACI KURUM DAĞILIMI - (Analist)

Kurum: 02.01.2026 = 18.05.2026

TL Lot

Net: 268.799 T.Adet: 4.350.861 Net/Toplam: %6,18 Net(10): 4.634 %1,72 D.Fark: -23546

Kademe Filtresi (Filtre Yok)
Saat Filtresi



| Alan | Net Adet | % | Maliyet | Satan | Net Adet | % | Maliyet | Kurum | T. Adet | % | Maliyet | Net |
|----------------|----------|----|---------|----------------|----------|----|---------|-----------|---------|---|---------|--------|
| YAPI KREDİ YAT | 120.839 | 45 | 17210 | IS YATIRIM | 111.607 | 42 | 17211 | YAPI KRE | 1.788 | 2 | 1739 | 120.8 |
| TEB YATIRIM | 99.945 | 37 | 16855 | BANK-OF-AMERI | 76.087 | 28 | 17338 | IS YATIRI | 1.352 | 1 | 1742 | -111.6 |
| HSBC YATIRIM | 11.378 | 4 | 17724 | AK YATIRIM | 14.873 | 6 | 17507 | BANK-OF- | 916.4 | 1 | 1742 | -76.08 |
| YATIRIM-FINANS | 10.454 | 4 | 17100 | GARANTI BBVA | 12.601 | 5 | 16726 | TEB YATI | 732.2 | 8 | 1741 | 99.94 |
| TERA YATIRIM | 5.918 | 2 | 17806 | A1 CAPITAL MEN | 9.820 | 4 | 16986 | AK YATIR | 473.4 | 5 | 1726 | -14.87 |
| DiGER | 20.265 | 8 | | DiGER | 43.811 | 16 | | DiGER | 3.439 | 4 | | 0 |

F_XU0300626.GÜNLÜK - ARACI KURUM DAĞILIMI - (Analist)

Kurum: 18.05.2026 = 18.05.2026

TL Lot

Net: 17.387 T.Adet: 302.075 Net/Toplam: %5,76 Net(10): -447 %-2,57 D.Fark: 16

Kademe Filtresi (Filtre Yok)
Saat Filtresi



| Alan | Net Adet | % | Mali | Satan | Net Adet | % | Mali | Kurum | T. Adet | % | Maliyet | Net |
|----------------|----------|----|------|----------------|----------|----|------|-----------|---------|---|---------|--------|
| TEB YATIRIM | 4.421 | 25 | 164 | GARANTI BBVA | 4.299 | 25 | 166 | YAPI KRE | 143.4 | 2 | 1662 | -2.583 |
| DENİZ YATIRIM | 3.088 | 18 | 165 | A1 CAPITAL MEN | 2.881 | 17 | 165 | IS YATIRI | 76.14 | 1 | 1662 | -1.510 |
| AK YATIRIM | 2.893 | 17 | 165 | YAPI KREDİ YAT | 2.583 | 15 | 163 | BANK-OF- | 57.18 | 1 | 1662 | 929 |
| OSMANLI YATIRI | 1.226 | 7 | 165 | TACIRLER YAT. | 1.517 | 9 | 167 | TEB YATI | 37.13 | 6 | 1660 | 4.421 |
| BULLS YATIRIM | 1.146 | 7 | 165 | IS YATIRIM | 1.510 | 9 | 164 | INFO YAT | 31.04 | 5 | 1661 | 793 |
| DiGER | 4.613 | 27 | | DiGER | 4.597 | 26 | | DiGER | 259.1 | 4 | | 0 |





| KOD | ŞİRKET ADI | PAZAR | BAŞLANGIÇ | BİTİŞ | BRÜT TAKAS | KREDİLİ ALIM | AÇIĞA SATIŞ | İNTERNET EMİR |
|-------|---------------------------|--------------|------------|------------|------------|--------------|-------------|---------------|
| SURGY | Sur Tatil Evleri GYO | Yıldız Pazar | 13.05.2026 | 12.06.2026 | HAYIR | EVET | EVET | HAYIR |
| PKART | Plastikkart Akıllı Kart | Ana Pazar | 13.05.2026 | 12.06.2026 | HAYIR | EVET | EVET | HAYIR |
| MANAS | Manas Enerji | Ana Pazar | 12.05.2026 | 11.06.2026 | HAYIR | EVET | EVET | HAYIR |
| KGYO | Koray GYO | Ana Pazar | 12.05.2026 | 11.06.2026 | HAYIR | EVET | EVET | HAYIR |
| OZATD | Özata Denizcilik | Yıldız Pazar | 12.05.2026 | 11.06.2026 | EVET | EVET | EVET | HAYIR |
| DOFRB | Dof Robotik | Yıldız Pazar | 11.05.2026 | 10.06.2026 | HAYIR | EVET | EVET | HAYIR |
| ALGYO | Alarko GYO | Yıldız Pazar | 11.05.2026 | 10.06.2026 | HAYIR | EVET | EVET | HAYIR |
| TRILC | Türk İlaç | Ana Pazar | 11.05.2026 | 10.06.2026 | HAYIR | EVET | EVET | HAYIR |
| DAGI | Dagi Giyim | Ana Pazar | 08.05.2026 | 05.06.2026 | HAYIR | EVET | EVET | HAYIR |
| DMRGD | DMR Unlu Mamuller | Ana Pazar | 08.05.2026 | 05.06.2026 | HAYIR | EVET | EVET | HAYIR |
| ENSRI | Ensari Sınai | Ana Pazar | 07.05.2026 | 05.06.2026 | HAYIR | EVET | EVET | HAYIR |
| AYES | Altın Yunus | Ana Pazar | 06.05.2026 | 05.06.2026 | HAYIR | EVET | EVET | HAYIR |
| SEYKM | Seyitler Kimya | Alt Pazar | 06.05.2026 | 05.06.2026 | EVET | EVET | EVET | HAYIR |
| ICUGS | ICU Girişim Sermayesi | Ana Pazar | 06.05.2026 | 05.06.2026 | EVET | EVET | EVET | HAYIR |
| BIGEN | Birleşim Grup Enerji | Yıldız Pazar | 06.05.2026 | 05.06.2026 | HAYIR | EVET | EVET | HAYIR |
| RODRG | Rodrigo Tekstil | Alt Pazar | 05.05.2026 | 04.06.2026 | HAYIR | EVET | EVET | HAYIR |
| BORLS | Borlease Otomotiv | Yıldız Pazar | 05.05.2026 | 04.06.2026 | HAYIR | EVET | EVET | HAYIR |
| ULUSE | Ulusoy Elektrik | Ana Pazar | 30.04.2026 | 26.05.2026 | HAYIR | EVET | EVET | HAYIR |
| OZATD | Özata Denizcilik | Yıldız Pazar | 30.04.2026 | 26.05.2026 | HAYIR | EVET | EVET | HAYIR |
| GRNYO | Garanti Yatırım Ortaklığı | Alt Pazar | 29.04.2026 | 26.05.2026 | EVET | EVET | EVET | HAYIR |
| BIGEN | Birleşim Grup | Yıldız Pazar | 29.04.2026 | 26.05.2026 | HAYIR | EVET | EVET | HAYIR |
| EGPRO | Ege Profil | Yıldız Pazar | 29.04.2026 | 26.05.2026 | HAYIR | EVET | EVET | HAYIR |
| KARTN | Kartonsan | Ana Pazar | 28.04.2026 | 26.05.2026 | HAYIR | EVET | EVET | HAYIR |
| PRZMA | Prizma Pres Matbaacılık | Ana Pazar | 27.04.2026 | 26.05.2026 | EVET | EVET | EVET | HAYIR |
| TERA | Tera Yatırım | Ana Pazar | 27.04.2026 | 26.05.2026 | HAYIR | EVET | EVET | HAYIR |
| DGNMO | Doğanlar Mobilya | Ana Pazar | 27.04.2026 | 26.05.2026 | HAYIR | EVET | EVET | HAYIR |
| ALKLC | Altinkılıç Gıda ve Süt | Ana Pazar | 27.04.2026 | 26.05.2026 | EVET | EVET | EVET | HAYIR |
| ETILR | Etiler Gıda | Ana Pazar | 24.04.2026 | 22.05.2026 | HAYIR | EVET | EVET | HAYIR |
| KONTR | Kontrolmatik Teknoloji | Yıldız Pazar | 22.04.2026 | 21.05.2026 | HAYIR | EVET | EVET | HAYIR |
| IEYHO | Işıklar Enerji ve Yapı | Yıldız Pazar | 22.04.2026 | 21.05.2026 | HAYIR | EVET | EVET | HAYIR |



| KOD | ŞİRKET ADI | DAĞITIM TARİHİ | VERİM (%) | BRÜT TL | NET TL | TEMETTÜ TL | DAĞITIM ORANI (%) |
|-------|------------------------|----------------|-----------|---------|--------|---------------|-------------------|
| ERBOS | Erbosan Erciyes Boru | 20.05.2026 | 1,32% | 2,7 | 2,295 | 54.000.000 | |
| AGHOL | Anadolu Holding | 20.05.2026 | 2,19% | 0,7 | 0,5933 | 1.699.999.765 | 65% |
| PETUN | Pınar Entegre Et ve Un | 20.05.2026 | 1,97% | 0,25 | 0,2083 | 74.319.525 | 43% |
| KTLEV | Katılmevim | 20.05.2026 | 0,08% | 0,1 | 0,0821 | 199.999.881 | 2% |
| LKMNH | Lokman Hekim | 20.05.2026 | 1,56% | 0,23 | 0,1968 | 49.999.982 | 34% |
| GENTS | Gentaş Dekoratif | 20.05.2026 | 1,95% | 0,16 | 0,1333 | 117.647.025 | 48% |
| TRGYO | Torunlar GYO | 21.05.2026 | 5,04% | 5 | 5 | 5.000.000.000 | 64% |
| LIDFA | Lider Faktoring | 21.05.2026 | 4,63% | 0,16 | 0,1329 | 170.246.734 | 18% |
| GRTHO | Graintürk Holding | 22.05.2026 | 0,18% | 0,45 | 0,3817 | 56.133.900 | 4% |

YABANCI
TAKAS ORANI
(HAFTALIK)

| ARTAN | Değişim (puan) | Nihai Oran (%) |
|-------|----------------|----------------|
| GUNDG | 4,97 | %5,57 |
| FROTO | 3,06 | %38,09 |
| TRALT | 2,93 | %28,23 |
| YAPRK | 2,70 | %3,41 |
| SASA | 2,44 | %13,85 |
| ASTOR | 2,40 | %49,96 |
| OTTO | 2,16 | %2,91 |
| ADESE | 1,96 | %11,94 |
| THYAO | 1,82 | %23,36 |
| SEKUR | 1,76 | %1,76 |

| AZALAN | Değişim (puan) | Nihai Oran (%) |
|--------|----------------|----------------|
| BINBN | -4,59 | %52,28 |
| IHAAS | -3,88 | %42,74 |
| OZATD | -3,21 | %1,74 |
| ZGYO | -2,99 | %0,02 |
| MANAS | -2,44 | %0,28 |
| DITAS | -2,26 | %0,32 |
| ONRYT | -2,04 | %0,88 |
| KFEIN | -1,75 | %0,19 |
| VBTYZ | -1,70 | %0,01 |
| TURGG | -1,45 | %0,46 |

YATIRIM
FONLARI
TAKAS
ORANI
(HAFTALIK)

| ARTAN | Değişim (puan) | Nihai Oran (%) |
|-------|----------------|----------------|
| CGCAM | 3,42 | %17,69 |
| BIGEN | 2,08 | %2,35 |
| EDATA | 1,88 | %16,58 |
| GLCVY | 1,80 | %12,67 |
| TMPOL | 1,80 | %53,45 |
| TERA | 1,56 | %38,55 |
| AKCNS | 1,34 | %12,76 |
| KRDMD | 1,25 | %12,93 |
| RTALB | 1,21 | %3,72 |
| TRHOL | 1,09 | %40,20 |

| AZALAN | Değişim (puan) | Nihai Oran (%) |
|--------|----------------|----------------|
| DSTKF | -4,96 | %77,90 |
| DAPGM | -4,16 | %8,67 |
| MEYSU | -4,12 | %0,51 |
| AYCES | -2,46 | %0,63 |
| TATEN | -2,33 | %28,27 |
| TEHOL | -2,33 | %15,34 |
| KOTON | -2,08 | %10,37 |
| ESEN | -2,05 | %1,38 |
| PEKGY | -1,81 | %25,16 |
| GRTHO | -1,68 | %44,10 |

EMEKLİLİK
FONLARI
TAKAS
ORANI
(HAFTALIK)

| ARTAN | Değişim (puan) | Nihai Oran (%) |
|-------|----------------|----------------|
| TTKOM | 0,75 | %10,93 |
| GWIND | 0,65 | %11,96 |
| KRDMD | 0,63 | %29,50 |
| BALSU | 0,55 | %11,19 |
| LMKDC | 0,51 | %19,33 |
| GUBRF | 0,46 | %20,63 |
| KLYPV | 0,46 | %1,19 |
| HTTBT | 0,41 | %18,38 |
| ARASE | 0,36 | %21,60 |
| ATAKP | 0,35 | %10,19 |

| AZALAN | Değişim (puan) | Nihai Oran (%) |
|--------|----------------|----------------|
| GLRMK | -3,48 | %17,22 |
| BIGCH | -1,00 | %16,78 |
| TABGD | -0,89 | %14,54 |
| BIOEN | -0,85 | %20,52 |
| TOASO | -0,84 | %16,25 |
| FROTO | -0,76 | %7,75 |
| MPARK | -0,70 | %22,61 |
| TRALT | -0,53 | %4,77 |
| TAVHL | -0,51 | %5,92 |
| ESCOM | -0,45 | %20,28 |



YABANCI TAKAS ORANI = 33,87 (-%0,71)

YABANCILAR EN FAZLA TAKAS ORANINA SAHİP OLDUĞU HİSSELER

| | |
|-------|--------|
| RAYSG | %85,58 |
| MNDTR | %82,74 |
| CCOLA | %76,11 |
| ENKAI | %68,59 |
| ASTOR | %66,91 |
| AGESA | %60,63 |
| RYSAS | %58,23 |
| BINBN | %57,86 |
| ASELS | %57,52 |
| TAVHL | %58,23 |
| RGYAS | %53,09 |
| AKBNK | %51,77 |
| GOODY | %49,32 |
| BIMAS | %45,19 |
| TTKOM | %44,58 |
| KCHOL | %43,65 |
| TABGD | %43,46 |
| MPARK | %43,19 |
| RYGYO | %41,89 |
| AEFES | %40,42 |



| ŞİRKET ADI | TAVSİYE | HEDEF FİYAT | POTANSİYEL |
|---------------------------------|---------|-------------|------------|
| Galata Wind Enerji | AL | 53.9 | 90.2% |
| Sinpaş GMYO | AL | 10.51 | 169.5% |
| Pegasus | AL | 364.7 | 106.5% |
| Hitit Bilgisayar | AL | 63.4 | 55.0% |
| Teknosa İç ve Dış Ticaret | AL | 45.14 | 106.1% |
| İndeks Bilgisayar | AL | 20.58 | 82.1% |
| Türk Hava Yolları | AL | 498.5 | 66.2% |
| Mavi Giyim | AL | 69.2 | 61.9% |
| Anadolu Hayat Emek. | AL | 181.78 | 64.7% |
| IC Enterra Yen. Enerji | AL | 18.7 | 70.8% |
| Avrupakent GMYO | AL | 93.31 | 34.9% |
| Doğuş Otomotiv | AL | 291 | 60.0% |
| Ford Otosan | AL | 187 | 104.5% |
| Yataş | AL | 66.8 | 52.7% |
| Emlak Konut GMYO | AL | 35.05 | 72.5% |
| Rönesans Gayrimenkul Yat. | AL | 226.45 | 12.0% |
| Logo Yazılım | AL | 252.88 | 59.0% |
| Martı GMYO | AL | 4.2 | 153.0% |
| T.S.K.B. | AL | 20.14 | 66.2% |
| Vakıf GMYO | AL | 4.05 | 43.1% |
| Turkcell | AL | 160.7 | 46.8% |
| Ebebek Mağazacılık | AL | 136 | 74.7% |
| İş Yatırım Menkul Değerler A.Ş. | AL | 63.17 | 55.5% |
| Halk GMYO | AL | 5.89 | -1.8% |
| Anadolu Sigorta | AL | 36.02 | 16.2% |
| Bor Şeker | AL | 9.04 | 23.8% |
| Torunlar GMYO | AL | 109.65 | 9.0% |
| Mackolik İnternet Hizmetleri | AL | 64.21 | 45.9% |
| Afyon Çimento | AL | 19.64 | 48.9% |
| Albaraka Türk | AL | 11.97 | 42.5% |
| Garanti Bankası | AL | 201.34 | 55.1% |
| Migros Ticaret | AL | 848 | 24.2% |
| Enka İnşaat | AL | 113.96 | 12.1% |
| Türk Telekom | AL | 82.1 | 33.1% |
| T. Halk Bankası | AL | 50.96 | 26.1% |
| Özak GMYO | AL | 20.35 | 52.9% |
| İş Fin.Kir. | AL | 26.44 | 29.2% |
| Yapı ve Kredi Bankası | AL | 49.9 | 35.5% |
| Gelecek Varlık Yönetimi | AL | 103.88 | 69.6% |
| AGESA Hayat Emeklilik | AL | 269.79 | 13.5% |
| Çimsa | AL | 64.4 | 20.4% |
| Oyak Çimento | AL | 31.85 | 41.9% |



| ŞİRKET | AÇIÇA SATIŞ HACMI | AÇIÇA SATIŞ ADEDİ | AÇIÇA SATIŞ/İŞLEM HACMI (%) | AÇIÇA SATIŞ AOF | KAPANIŞ FİYATI | GÜNLÜK DEĞİŞİM |
|--------|-------------------|-------------------|-----------------------------|-----------------|----------------|----------------|
| AEFES | 207,047,087 | 12,419,486 | 29.6% | 16.671 | 18.70 | -0.79% |
| AKBNK | 1,477,153,551 | 20,919,520 | 15.4% | 70.611 | 78.45 | 1.33% |
| ALARK | 218,162,853 | 2,179,614 | 43.3% | 100.092 | 98.70 | -0.10% |
| ARCLK | 43,383,054 | 402,312 | 14.5% | 107.834 | 111.40 | -2.73% |
| ASELS | 2,242,644,559 | 11,023,778 | 14.5% | 203.437 | 333.00 | -0.48% |
| ASTOR | 556,577,283 | 5,076,595 | 9.6% | 109.636 | 167.00 | 0.99% |
| BIMAS | 867,453,619 | 1,566,662 | 21.7% | 553.695 | 659.50 | 0.22% |
| BRSAN | 53,682,221 | 107,023 | 4.9% | 501.595 | 522.50 | 1.21% |
| CCOLA | 50,988,910 | 849,828 | 9.9% | 59.999 | 68.90 | 0.13% |
| CIMSA | 66,913,924 | 1,385,827 | 15.7% | 48.284 | 47.50 | -0.28% |
| DOAS | 51,639,699 | 274,957 | 12.3% | 187.81 | 192.60 | -1.54% |
| DOHOL | 51,548,588 | 2,932,486 | 11.4% | 17.578 | 19.88 | 0.47% |
| DSTKF | 62,254,618 | 115,941 | 2.6% | 536.951 | 1,610.00 | 6.06% |
| EKGYO | 376,583,111 | 18,464,770 | 19.2% | 20.395 | 21.60 | -0.32% |
| ENKAI | 129,197,968 | 1,617,334 | 13.8% | 79.883 | 93.05 | 0.00% |
| EREGL | 760,297,570 | 30,835,000 | 18.3% | 24.657 | 28.86 | 1.59% |
| FROTO | 203,773,570 | 2,099,161 | 12.9% | 97.074 | 107.80 | -0.83% |
| GARAN | 924,099,125 | 6,612,711 | 20.4% | 139.746 | 138.60 | 0.69% |
| GUBRF | 112,499,176 | 341,272 | 9.8% | 329.647 | 497.75 | 1.58% |
| HALKB | 251,882,364 | 7,180,637 | 7.9% | 35.078 | 42.44 | -1.29% |
| HEKTS | 31,998,013 | 10,170,333 | 8.5% | 3.146 | 2.91 | -2.46% |
| ISCTR | 2,111,362,059 | 152,671,824 | 23.0% | 13.829 | 14.80 | -0.64% |
| KCHOL | 1,013,788,883 | 5,787,816 | 22.4% | 175.159 | 190.10 | -2.87% |
| KONTR | 167,983,128 | 12,466,379 | 45.5% | 13.475 | 8.58 | -1.50% |
| KRDMD | 274,566,075 | 9,672,111 | 21.2% | 28.387 | 30.06 | 1.43% |
| KUYAS | 75,519,022 | 1,309,521 | 8.6% | 57.669 | 71.25 | 1.32% |
| MAVI | 25,618,512 | 625,478 | 8.3% | 40.958 | 42.32 | -3.96% |
| MGROS | 240,437,993 | 437,967 | 15.4% | 548.987 | 621.00 | 0.00% |
| MIATK | 50,628,659 | 1,327,348 | 10.8% | 38.143 | 35.88 | -2.40% |
| OYAKC | 106,716,883 | 4,345,950 | 33.8% | 24.555 | 23.58 | -0.78% |
| PETKM | 149,092,858 | 8,765,158 | 5.2% | 17.01 | 18.67 | -0.17% |
| PGSUS | 575,127,129 | 2,781,262 | 16.0% | 206.786 | 181.80 | -1.77% |
| SAHOL | 630,203,502 | 7,345,338 | 14.5% | 85.796 | 93.80 | 0.00% |
| SASA | 304,259,415 | 106,643,772 | 10.3% | 2.853 | 2.29 | -1.23% |
| SISE | 228,745,861 | 5,789,453 | 12.8% | 39.511 | 41.22 | -1.53% |
| SOKM | 45,136,426 | 887,697 | 15.3% | 50.847 | 61.05 | 2.49% |
| TAVHL | 188,567,970 | 622,272 | 21.4% | 303.031 | 305.75 | -2.36% |
| TCELL | 527,362,665 | 5,166,264 | 20.2% | 102.078 | 111.00 | -1.30% |
| THYAO | 2,401,312,760 | 8,797,153 | 17.9% | 272.965 | 287.75 | -2.30% |
| TKFEN | 84,974,803 | 1,184,299 | 27.8% | 71.751 | 68.85 | -2.01% |
| TOASO | 188,738,194 | 767,979 | 11.5% | 245.76 | 290.00 | -0.90% |
| TRALT | 1,575,506,617 | 40,773,511 | 34.4% | 38.64 | 51.85 | -0.33% |
| TRMET | 109,180,870 | 1,070,051 | 18.9% | 102.033 | 148.90 | -1.58% |
| TSKB | 39,255,835 | 3,049,796 | 14.6% | 12.872 | 11.99 | -1.67% |
| TTKOM | 242,113,663 | 4,337,263 | 22.7% | 55.822 | 62.45 | -0.64% |
| TUPRS | 1,282,682,955 | 6,777,259 | 13.9% | 189.263 | 231.00 | -2.20% |
| ULKER | 157,924,220 | 1,419,914 | 31.5% | 111.221 | 118.80 | -0.92% |
| VAKBN | 172,288,747 | 5,797,093 | 10.2% | 29.72 | 35.36 | 1.00% |
| VESTL | 22,892,101 | 738,892 | 4.4% | 30.982 | 27.76 | -2.10% |
| YKBNK | 1,154,077,698 | 31,772,650 | 16.8% | 36.323 | 36.82 | -0.37% |
| XU050 | 22,885,846,366 | 569,706,717 | 16.5% | - | 11,605.76 | -0.34% |
| XU100 | 22,885,846,366 | 569,706,717 | 14.2% | - | 12,943.19 | -0.08% |



YASAL UYARI

Burada yer alan bilgiler Marbaş Menkul Değerler tarafından bilgilendirme amacıyla hazırlanmıştır. Yatırım sinyal, bilgi, yorum ve tavsiyeleri yatırım danışmanlığı kapsamında değildir. Yatırım danışmanlığı hizmeti; aracı kurumlar, portföy yönetim şirketleri, mevduat kabul etmeyen bankalar ile müşteri arasında imzalanacak yatırım danışmanlığı sözleşmesi çerçevesinde sunulmaktadır. Burada yer alan sinyal, yorum ve tavsiyeler, herhangi bir yatırım aracının alım satım önerisi ya da getiri vaadi olarak yorumlanmamalıdır. Bu görüşler mali durumunuz ile risk ve getiri tercihlerinize uygun olmayabilir ve sadece burada yer alan bilgilere ve sinyallere dayanarak yatırım kararı verilmesi beklentilerinize uygun sonuçlar doğurmayabilir. Burada yer alan sinyaller, fiyatlar, veriler ve bilgilerin tam ve doğru olduğu garanti edilemez; içerik, haber verilmeksizin değiştirilebilir. Tüm sinyal ve veriler, Marbaş Menkul Değerler tarafından güvenilir olduğuna inanılan kaynaklardan alınmıştır. Bu sinyal ve kaynakların kullanılması nedeni ile ortaya çıkabilecek hatalardan ve zararlardan Marbaş Menkul Değerler sorumlu değildir.

ARAŞTIRMA BİRİMİ

İletişim Bilgileri:

✉ iletisim@marbasmenkul.com.tr

☎ +90 (212) 286 30 00 / 331

☎ +90 (212) 286 30 50

📍 Esentepe Mah. Ecza Sk. Safter İş Hanı

📍 No:6, İç Kapı:7, Şişli/İstanbul

