

GÜNLÜK BÜLTEN



ŞİRKET HABERLERİ PARA GİRİŞ-ÇIKIŞ ORTALAMALAR AÇIĞA SATIŞ TEMETTÜ KURUMSAL TAKAS ARAŞTIRMA YABANCI TAKAS SERMAYE TABLOSU

İç tarafa dün haber akışının etkisiyle endeksin 13.163,88 seviyesinde kapattığını görüyoruz. CDS'in 260 seviyesine dayanması bankacılık endeksinin önderliğinde endeksi zorlamaya devam edebilir. 3,635 milyar TL'lik teminat tamamlama çağrısının etkisiyle aracı kurumlar tarafından hisselerin re'sen satılması senaryosunda zincirleme bir reaksiyon görebiliriz. Varlık fonunun ise alım yaparak borsayı desteklemesini beklemek yanlış olmaz. Teknik olarak 13.200 seviyesinin altında kalıcılığın endeksi zorlamaya devam etmesini bekliyoruz. Gün içinde Mayıs ayı Kapasite Kullanım Oranı ve TCMB Finansal İstikrar Raporunu takip ediyor olacağız.

ABD piyasalarında güçlü makroekonomik veriler ve Orta Doğu kaynaklı jeopolitik gelişmelerin etkisiyle risk iştahının desteklendiğini görüyoruz. Mayıs ayı öncü S&P Global imalat PMI verisinin 55,3 ile son dört yılın en yüksek seviyesine ulaşması ve haftalık işsizlik maası başvurularının 209 bin ile beklentilerin altında gerçekleşmesi, ABD ekonomisinin dirençli görünümünü koruduğuna işaret etti. Bununla birlikte hizmet sektöründeki yavaşlama sinyalleri ve konut piyasasında devam eden zayıf seyir, büyüme görünümüne yönelik temkinli duruşun sürmesine neden oluyor. Güçlü verilerin etkisiyle ABD 10 yıllık tahvil faizi %4,6 seviyesine yükselirken, kalıcı enflasyon endişeleri Fed'in kısa vadede faiz indirimi alanını sınırlıyor. Öte yandan ABD endeksleri günü pozitif tamamladıktan sonra vadeli işlemlerde de alıcılı görünüm devam ediyor. Piyasalarda ayrıca ABD ile İran arasında bugün bir barış anlaşması imzalanabileceğine yönelik haber akışı takip edilirken, İran tarafından gelen yalanlamalara rağmen söz konusu beklentiler petrol fiyatlarında volatilitayı artırdı. Haber akışı sonrası Brent petrol kısa süreliğine 100 doların altına test ederken, şu an yeniden 101 doların üzerinde fiyatlanıyor.

Asya-Pasifik Orta Doğu kaynaklı jeopolitik gelişmeler ve enerji fiyatlarındaki oynaklığın etkisiyle pozitif bir görünüm öne çıkıyor. ABD ile İran arasında olası bir barış anlaşmasına yönelik taslak haberleri risk iştahını desteklerken, Brent petrol fiyatı haber akışı sonrası kısa süreliğine 100 doların altına test etti. Ancak İran tarafından gelen yalanlamaların ardından petrol fiyatlarında yeniden yükseliş görülürken, Brent şu an tekrar 101 doların üzerinde işlem görüyor. Buna rağmen enerji fiyatlarında kalıcı bir sıçrama yaşanmaması özellikle enerji ithalatçısı Asya ekonomilerine kısa vadeli rahatlama sağladı. Japonya endeksi günü güçlü yükselişle tamamlarken, Güney Kore ve Avustralya borsalarında da alıcılı seyir dikkat çekti. Bölge genelinde tahvil piyasalarında sınırlı toparlanma izlenirken, yatırımcıların jeopolitik risklere rağmen küresel büyüme görünümüne yönelik iyimserliğini koruduğu görülüyor. Öte yandan Çin'in Suzhou kentinde gerçekleştirilen APEC ticaret görüşmeleri piyasaların odağında yer alıyor. Görüşmelerde küresel ticaret dengesizlikleri, tedarik zinciri dayanıklılığı ve dijital ticaret başlıkları öne çıkarken, Çin yönetimi artan jeopolitik belirsizlikler karşısında çok taraflı iş birliğinin önemine vurgu yaptı.

Avrupa borsaları sınırlı pozitif kapanışlar ve düşük volatilité eşliğinde şekillenirken STOXX 600 endeksi ABD-İran hattındaki olası diplomatik gelişmelere ve petrol fiyatlarındaki oynaklığa rağmen AI ve teknoloji hisselerinin desteğiyle dirençli kaldı. Bölge ekonomisi tarafından zayıf büyüme görünümü öne çıkmaya devam ederken özellikle Almanya ve Fransa'da imalat ve hizmet sektörlerindeki daralma derinleşiyor, Euro Bölgesi aktivitesinin son yılların en zayıf dönemlerinden birini yaşadığı değerlendiriliyor; bu durum talep zayıflığı ve yüksek enerji maliyetleriyle birleşerek ekonomik momentum üzerinde baskı yaratıyor. Enflasyon ve ECB patikası ise fiyatlamaların merkezinde kalmayı sürdürürken enerji kaynaklı yukarı yönlü risklerin enflasyonu yeniden %3 seviyelerine yaklaştırabileceği beklentisi ECB'nin yıl içinde yeniden sıkılaşma ihtimalini gündemde tutuyor ve tahvil piyasalarında faizler üzerinde yukarı yönlü baskıyı canlı tutuyor. Gün içinde Almanya'nın 1. Çeyrek GSYİH verisi ile Avrupa Merkez Bankası Başkanı Christine Lagarde'ın konuşması yakından takip edilecek olup, bu iki başlık Avrupa varlıklarında kısa vadeli yön açısından belirleyici olacaktır.

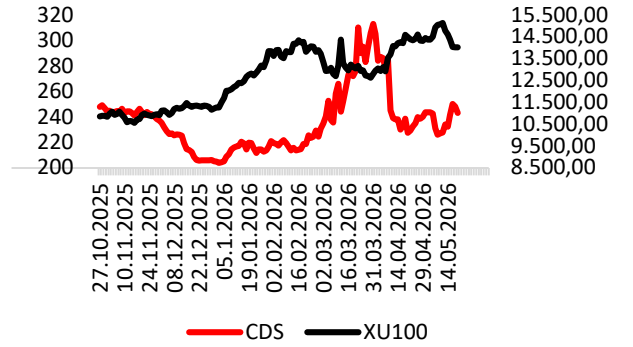
Emtia tarafında Anlaşmaya dair haber akışıyla beraber Brent nezdinde geri çekilme izlerken Altın'da yatay seyrin hakim olduğunu görmekteyiz.

Ekonomik takvimde iç tarafa Haftalık Para ve Banka İstatistiklerini takip edeceğiz.

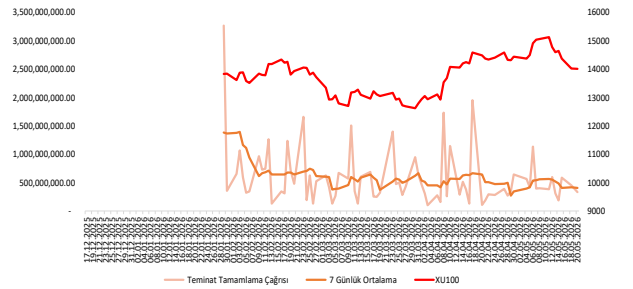
Küresel tarafa ise Almanya'da 1. Çeyrek GSYİH verisini takip edeceğiz.

GÜNE BAŞLARKEN KÜRESEL PİYASALAR			
	BIST100 KAPANIŞ (Saat 18:10)	SON DEĞER (Saat 08.00)	DEĞİŞİM
ABD VADELİLERİ			
FDJI	50043	50546	1,01%
FSPX	7428	7494	0,89%
ASYA PİYASALARI			
NIKEI - NIKX-	61684	63385	2,76%
HANG SENG	25387	25685	1,77%
SHANGHAI	4077	4077	0,01%
SENSEX	75183	75641	0,61%
EMTİA VE PARA PİYASALARI			
USTBOND10Y	4,6200	4,5680	-1,13%
EURUSD	1,1584	1,1616	0,28%
BRENT	105,00	101,48	-3,36%
XAUUSD*ONS/ALTIN*	4500,00	4529,01	0,64%
DOLAR/TL	45,61	45,72	0,24%
ENDEKS 30 SÖZLEŞMESİ			
F_XU0300626	14586,00	14586,00	0,00%

X30YVADE değişimi endeks kapanış saati olan 18.10 ile gece seansı arasındaki değişimi vermektedir



CDS: 259 Kaynak: LSEG



EKONOMİK TAKVİM

Saat	Ülke	Dönem	Veri	Beklenti	Önceki
09:00	Almanya	1.Çeyrek	GSYİH	%0,30	%0,20
10:00	Türkiye	Mayıs	Kapasite Kullanım Oranı		%73,8
10:30	Türkiye		TCMB Finansal İstikrar Raporu		
14:30	Türkiye		Haftalık Para ve Banka İstatistikleri		



TMSN: Ziraat Bankası ile Ereğli Tekstil Turizm arasında 1.450.000 adet halka açık B grubu TMSN ve 1.550.000 adet halka kapalı B grubu TMSN hissesini kapsayan hisse rehni sözleşmesi imzalandı.

BYDNR: Şirket ortağı Levent Yılmaz, 4.180.000 adet payın borsada işlem gören niteliğe dönüştürülmesi amacıyla hazırlanan Pay Satış Bilgi Formu'nu SPK onayına sundu.

KMPUR: Kobe Poliüretan'ın %80 oranında bağlı ortaklık haline getirilmesine ilişkin işlemler İstanbul Ticaret Sicili Müdürlüğü nezdinde tescil ve ilan edildi.

AYES: Şirket %233,33333 oranında bedelsiz sermaye artırımı kararı aldı.

BRKVY-GLCVY-SMRVA: Tahsili gecikmiş alacak tutarı 3.239.964.986 TL olan alacağın, Arsan Varlık Yönetim, Birikim Varlık Yönetim, Dünya Varlık Yönetim, Emir Varlık Yönetim, Gelecek Varlık Yönetimi ve Sümer Varlık Yönetim'e toplam 397.650.621 TL bedelle satılmasına karar verildi.

GLCVY: Garanti Bankası'nın gerçekleştirdiği tahsili gecikmiş alacak satışında, 492,2 milyon TL anapara büyüklüğündeki kobi-ticari portföyün ihalesine konu alacakların devir ve temlik işlemleri tamamlandı.

GUNDC: Toplam 39.000.000 TL olan çıkarılmış sermayenin, mevcut hissedarların rüçhan hakları tamamen kısıtlanarak, nakden, tamamen ve her türlü muvazaadan arı olmak üzere toplam satış hasılatı 3.000.000.000 TL olacak şekilde, toplam nominal sermaye tutarı kadar artırılmasına karar verildi.

NUGYO: Büyükçekmece'de yer alan taşınmazların hissedarları ile Nurol GYO arasında; toplamı 100 dönüm büyüklüğünde arsa üzerinde geliştirilebilecek gayrimenkul projesine ilişkin olarak niyet protokolü imzalandı.

ISGSY: Radore Veri Merkezi Hizmetleri'nde sahip olunan %25,5 oranındaki payın, toplam 620.000 dolar karşılığında Mustafa Selçuk Saraç'a satılmasına karar verildi.

CWENE: CW Plus Diyarbakır bayiliğinin açılışı gerçekleştirilmiş olup söz konusu şube faaliyetlerine başladı.

EKGYO: Bağlı ortaklık Emlak Konut Varlık Kiralama'nın gerçekleştireceği Kira Sertifikası ihracına ilişkin talep toplama süreci tamamlandı. İhraç edilen kira sertifikalarının nominal değeri 650 milyon dolardır.

HİSSE	ADET	FİYAT	ALINAN TOPLAM PAY	TOPLAM ALIŞ ORT.
GLYHO	450.000	14,49	31.956.143	20,48
AHGAZ	360.000	31,28	20.946.022	25,69
ENERY	500.000	8,49	88.687.201	9,79
MAVI	500.000	41,42	14.512.000	39,62



BIST100 HİSSELERİ PARA GİRİŞ-ÇIKIŞ TABLOSU (10 GÜNLÜK)

BIST100 HİSSELERİ	TOPLAM	ARDIŞIK PARA GİRİŞ GÜN SAYISI	BIST100 HİSSELERİ	TOPLAM	ARDIŞIK PARA ÇIKIŞ GÜN SAYISI	BIST100 HİSSELERİ	TOPLAM	SON 10 GÜNÜN KAÇINDA PARA GİRİŞİ VAR
PEKGY	1,435,113,327	3	ASELS	-890,344,248	5	YEOTK	459,036,487	10
ASTOR	597,288,630	0	AKBNK	-817,962,976	2	PEKGY	1,435,113,327	9
EREGL	586,880,381	0	FROTO	-724,612,400	0	VAKBN	107,639,331	9
YEOTK	459,036,487	10	BR SAN	-609,866,712	9	ASTOR	597,288,630	8
KTLEV	183,848,095	1	SASA	-382,061,497	1	QUAGR	74,608,953	8
KRDMD	169,795,940	2	ISCTR	-310,677,234	1	SMRTG	54,153,534	8
OBAMS	108,579,432	4	YKBNK	-300,775,992	2	AGHOL	26,071,384	8
VAKBN	107,639,331	4	TUPRS	-245,013,440	0	TABGD	16,522,236	8
EUPWR	107,118,522	3	THYAO	-238,953,890	1	DOHOL	12,506,698	8
TOASO	83,272,628	3	GARAN	-235,357,454	1	OBAMS	108,579,432	7

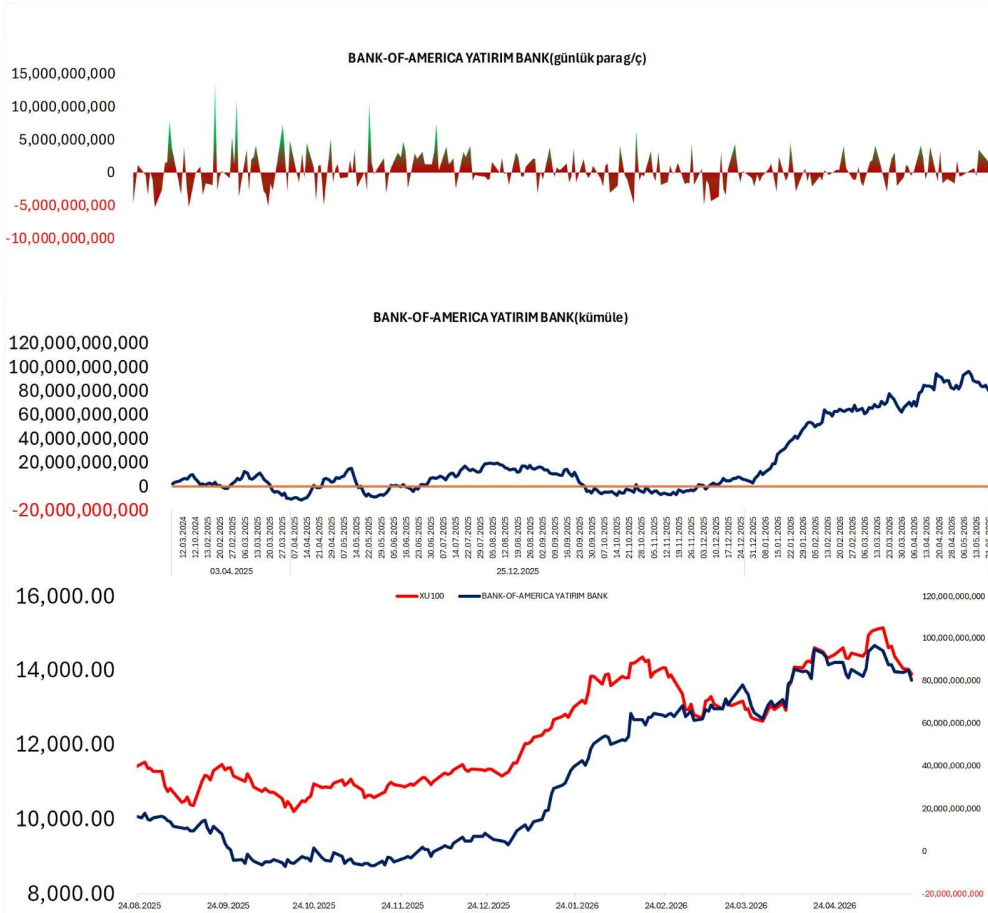
KURUM İŞLEMLERİ(10 GÜNLÜK)

KURUMLAR (ALİŞ)	TOPLAM	ARDIŞIK PARA GİRİŞ GÜN SAYISI	KURUMLAR (SATIŞ)	TOPLAM	ARDIŞIK PARA ÇIKIŞ GÜN SAYISI	KURUMLAR (GENEL)	TOPLAM	SON GÜNE BAKMAKSIZIN
TERA YATIRIM MENKUL	28,505,092,534	10	BANK-OF-AMERICA YATIRIM MENKUL	-13,456,551,735	1	TERA YATIRIM MENKUL	28,505,092,534	10
YAPI KREDİ YAT.	5,488,237,521	2	INFO YATIRIM MENKUL	-9,076,040,012	0	ALNUS YATIRIM MENKUL	2,413,203,111	9
GLOBAL MENKUL	2,801,685,501	6	AK YATIRIM	-6,543,855,955	1	GLOBAL MENKUL	2,801,685,501	8
MIDAS MENKUL	2,549,725,070	1	TACIRLER YAT.	-5,244,439,462	0	MIDAS MENKUL	2,549,725,070	8
ALNUS YATIRIM MENKUL	2,413,203,111	9	HSBC YATIRIM	-3,572,786,358	0	BASKENT MENKUL	1,419,702,127	8
GARANTİ BBVA	2,316,443,816	1	ZIRAAT YAT.	-3,132,510,204	1	VAKIF YAT.	1,213,030,595	8
BULLS YATIRIM MENKUL	1,749,830,656	5	CAPITAL MENKUL DEĞERLER	-2,562,004,433	0	KUVEYT-TURK YATIRIM	698,417,930	8
BASKENT MENKUL	1,419,702,127	0	GEDİK YATIRIM	-1,968,054,779	0	YAPI KREDİ YAT.	5,488,237,521	7
VAKIF YAT.	1,213,030,595	2	IS YATIRIM	-1,655,933,925	1	BULLS YATIRIM MENKUL	1,749,830,656	7
BİST	1,107,746,780	0	MARBAS MENKUL	-1,484,442,031	0	ALB YATIRIM	62,419	7



ORTALAMALARINI KIRANLAR

5 GÜNLÜK (BASİT) ORTALAMASINI YUKARI KIRANLAR	10 GÜNLÜK (BASİT) ORTALAMASINI YUKARI KIRANLAR	22 GÜNLÜK (BASİT) ORTALAMASINI YUKARI KIRANLAR	50 GÜNLÜK (BASİT) ORTALAMASINI YUKARI KIRANLAR	5 GÜNLÜK ORTALAMASI 10 GÜNLÜK ORTALAMASINI YUKARI KIRANLAR	5 GÜNLÜK ORTALAMASI 22 GÜNLÜK ORTALAMASINI YUKARI KIRANLAR
-	-	-	-	-	-
-	-	-	-	-	-
-	-	-	-	-	-
-	-	-	-	-	-
-	-	-	-	-	-
-	-	-	-	-	-
-	-	-	-	-	-
-	-	-	-	-	-
-	-	-	-	-	-
-	-	-	-	-	-



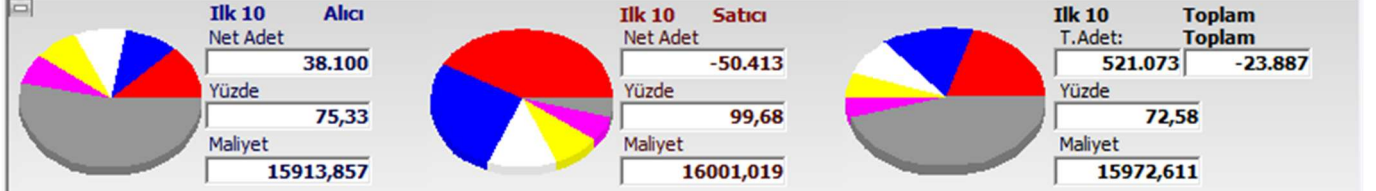


X30YVADE_GÜNLÜK - ARACI KURUM DAĞILIMI - (Analist)

Kurum: 21.05.2026 = 21.05.2026 TL Lot

Net: 50.577 T.Adet: 358.954 Net/Toplam: %14,09 Net(10): -12.313 %-24,35 D.Fark: 24671

Kademe Filtresi (Filtre Yok) Saat Filtresi



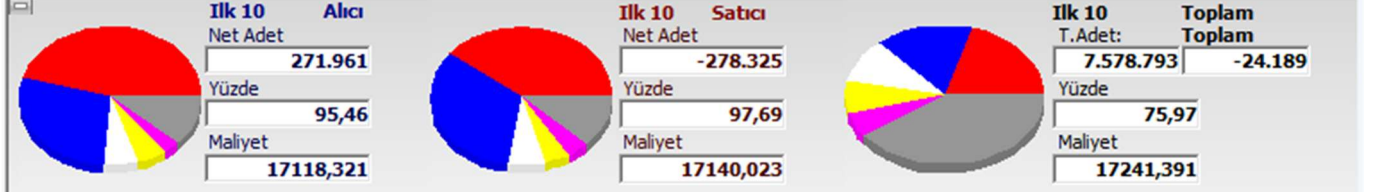
Alan	Net Adet	%	Mali	Satan	Net Adet	%	Mali	Kurum	T.Adet	%	Maliyet	Net
IS YATIRIM	6.419	13	151	BANK-OF-AMERI	21.171	42	163	YAPI KRE	147.6	2	1601	3.649
DENİZ YATIRIM	4.902	10	161	TEB YATIRIM	13.725	27	156	IS YATIRI	108.6	1	1604	6.419
HSBC YATIRIM	4.662	9	163	QNB YATIRIM M	6.060	12	148	BANK-OF-	61.61	9	1603	-21.17
GARANTI BBVA	3.969	8	170	DESTEK YATIRI	4.467	9	172	TEB YATI	42.88	6	1594	-13.72
YAPI KREDI YAT	3.649	7	151	OYAK YATIRIM	2.849	6	154	INFO YAT	31.67	4	1597	1.220
DiGER	26.976	53		DiGER	2.305	5		DiGER	325.3	4		0

X30YVADE_GÜNLÜK - ARACI KURUM DAĞILIMI - (Analist)

Kurum: 02.01.2026 = 21.05.2026 TL Lot

Net: 284.905 T.Adet: 4.988.305 Net/Toplam: %5,71 Net(10): -6.364 %-2,23 D.Fark: -771

Kademe Filtresi (Filtre Yok) Saat Filtresi



Alan	Net Adet	%	Mali	Satan	Net Adet	%	Mali	Kurum	T.Adet	%	Maliyet	Net
YAPI KREDI YAT	129.913	46	171	IS YATIRIM	112.209	39	172	YAPI KRE	2.058	2	1724	129.9
TEB YATIRIM	80.670	28	170	BANK-OF-AMERI	94.821	33	171	IS YATIRI	1.554	1	1727	-112.2
HSBC YATIRIM	17.299	6	172	AK YATIRIM	18.345	6	173	BANK-OF-	1.026	1	1729	-94.82
YATIRIM-FINANS	15.256	5	167	GARANTI BBVA	13.284	5	165	TEB YATI	808.9	8	1729	80.67
DENİZ YATIRIM	7.640	3	166	QNB YATIRIM M	11.348	4	160	AK YATIR	522.0	5	1715	-18.34
DiGER	34.127	12		DiGER	34.898	12		DiGER	4.006	4		0

21Mayıs26
Alıcı: 14940,04
Yüksek: 14963,03
Düşük: 1393,08
Kapanış: 13163,08
Aç: Ort: -948,13
Tl:13439,66





KOD	ŞİRKET ADI	PAZAR	BAŞLANGIÇ	BİTİŞ	BRÜT TAKAS	KREDİLİ ALIM	AÇIĞA SATIŞ	İNTERNET EMİR
OZATD	Özata Denizcilik	Yıldız Pazar	18.05.2026	17.06.2026	EVET	EVET	EVET	HAYIR
EFOR	Efor Yatırım	Yıldız Pazar	18.05.2026	17.06.2026	HAYIR	EVET	EVET	HAYIR
ANELE	Anel Elektrik	Ana Pazar	15.05.2026	12.06.2026	EVET	EVET	EVET	HAYIR
BIGEN	Birleşim Grup	Ana Pazar	15.05.2026	12.06.2026	EVET	EVET	EVET	HAYIR
DSTKF	Destek Finans	Yıldız Pazar	14.05.2026	12.06.2026	HAYIR	EVET	EVET	HAYIR
ZERGY	Zeray GYO	Yıldız Pazar	14.05.2026	12.06.2026	HAYIR	EVET	EVET	HAYIR
EMPAE	Empa Elektronik	Ana Pazar	14.05.2026	12.06.2026	HAYIR	EVET	EVET	HAYIR
SURGY	Sur Tatil Evleri GYO	Yıldız Pazar	13.05.2026	12.06.2026	HAYIR	EVET	EVET	HAYIR
PKART	Plastikkart Akıllı Kart	Ana Pazar	13.05.2026	12.06.2026	HAYIR	EVET	EVET	HAYIR
MANAS	Manas Enerji	Ana Pazar	12.05.2026	11.06.2026	HAYIR	EVET	EVET	HAYIR
KGYO	Koray GYO	Ana Pazar	12.05.2026	11.06.2026	HAYIR	EVET	EVET	HAYIR
OZATD	Özata Denizcilik	Yıldız Pazar	12.05.2026	11.06.2026	EVET	EVET	EVET	HAYIR
DOFRB	Dof Robotik	Yıldız Pazar	11.05.2026	10.06.2026	HAYIR	EVET	EVET	HAYIR
ALGYO	Alarko GYO	Yıldız Pazar	11.05.2026	10.06.2026	HAYIR	EVET	EVET	HAYIR
TRILC	Türk İlaç	Ana Pazar	11.05.2026	10.06.2026	HAYIR	EVET	EVET	HAYIR
DAGI	Dagi Giyim	Ana Pazar	08.05.2026	05.06.2026	HAYIR	EVET	EVET	HAYIR
DMRGD	DMR Unlu Mamuller	Ana Pazar	08.05.2026	05.06.2026	HAYIR	EVET	EVET	HAYIR
ENSRI	Ensari Sınai	Ana Pazar	07.05.2026	05.06.2026	HAYIR	EVET	EVET	HAYIR
AYCES	Altın Yunus	Ana Pazar	06.05.2026	05.06.2026	HAYIR	EVET	EVET	HAYIR
SEYKM	Seyitler Kimya	Alt Pazar	06.05.2026	05.06.2026	EVET	EVET	EVET	HAYIR
ICUGS	ICU Girişim Sermayesi	Ana Pazar	06.05.2026	05.06.2026	EVET	EVET	EVET	HAYIR
BIGEN	Birleşim Grup Enerji	Yıldız Pazar	06.05.2026	05.06.2026	HAYIR	EVET	EVET	HAYIR
RODRG	Rodrigo Tekstil	Alt Pazar	05.05.2026	04.06.2026	HAYIR	EVET	EVET	HAYIR
BORLS	Borlease Otomotiv	Yıldız Pazar	05.05.2026	04.06.2026	HAYIR	EVET	EVET	HAYIR
ULUSE	Ulusoy Elektrik	Ana Pazar	30.04.2026	26.05.2026	HAYIR	EVET	EVET	HAYIR
OZATD	Özata Denizcilik	Yıldız Pazar	30.04.2026	26.05.2026	HAYIR	EVET	EVET	HAYIR
GRNYO	Garanti Yatırım Ortaklığı	Alt Pazar	29.04.2026	26.05.2026	EVET	EVET	EVET	HAYIR
BIGEN	Birleşim Grup	Yıldız Pazar	29.04.2026	26.05.2026	HAYIR	EVET	EVET	HAYIR
EGPRO	Ege Profil	Yıldız Pazar	29.04.2026	26.05.2026	HAYIR	EVET	EVET	HAYIR
KARTN	Kartonsan	Ana Pazar	28.04.2026	26.05.2026	HAYIR	EVET	EVET	HAYIR
PRZMA	Prizma Pres Matbaacılık	Ana Pazar	27.04.2026	26.05.2026	EVET	EVET	EVET	HAYIR
TERA	Tera Yatırım	Ana Pazar	27.04.2026	26.05.2026	HAYIR	EVET	EVET	HAYIR
DGNMO	Doğanlar Mobilya	Ana Pazar	27.04.2026	26.05.2026	HAYIR	EVET	EVET	HAYIR
ALKLC	Altinkılıç Gıda ve Süt	Ana Pazar	27.04.2026	26.05.2026	EVET	EVET	EVET	HAYIR



KOD	ŞİRKET ADI	DAĞITIM TARİHİ	VERİM (%)	BRÜT TL	NET TL	TEMETTÜ TL	DAĞITIM ORANI (%)
GRTHO	Grainürk Holding	22.05.2026	0,18%	0,45	0,3817	56.133.900	4%

YABANCI
TAKAS ORANI
(HAFTALIK)

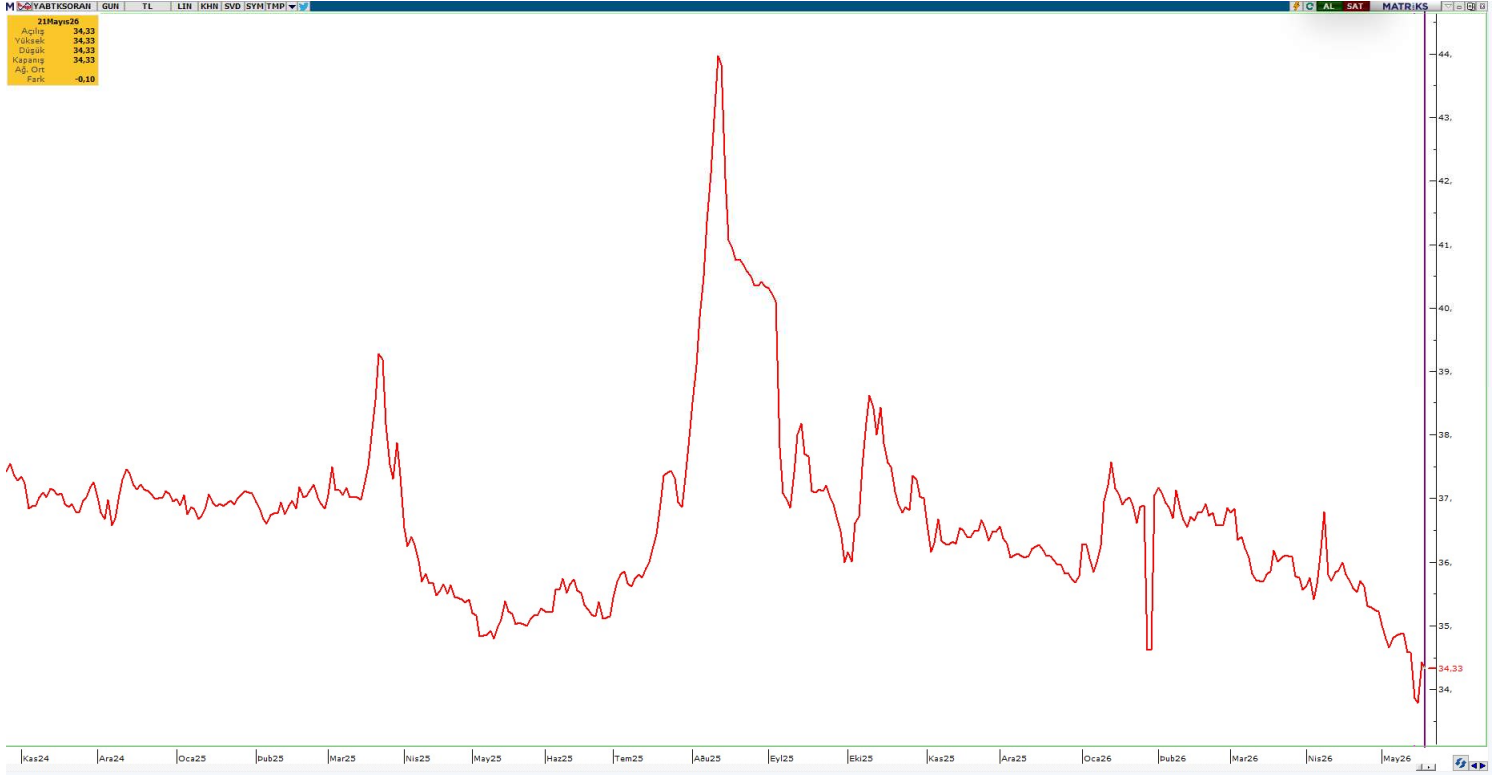
ARTAN	Değişim (puan)	Nihai Oran (%)	AZALAN	Değişim (puan)	Nihai Oran (%)
GUNDG	4,97	%5,57	BINBN	-4,59	%52,28
FROTO	3,06	%38,09	IHAAS	-3,88	%42,74
TRALT	2,93	%28,23	OZATD	-3,21	%1,74
YAPRK	2,70	%3,41	ZGYO	-2,99	%0,02
SASA	2,44	%13,85	MANAS	-2,44	%0,28
ASTOR	2,40	%49,96	DITAS	-2,26	%0,32
OTTO	2,16	%2,91	ONRYT	-2,04	%0,88
ADESE	1,96	%11,94	KFEIN	-1,75	%0,19
THYAO	1,82	%23,36	VBTYZ	-1,70	%0,01
SEKUR	1,76	%1,76	TURGG	-1,45	%0,46

YATIRIM
FONLARI
TAKAS
ORANI
(HAFTALIK)

ARTAN	Değişim (puan)	Nihai Oran (%)	AZALAN	Değişim (puan)	Nihai Oran (%)
CGCAM	3,42	%17,69	DSTKF	-4,96	%77,90
BIGEN	2,08	%2,35	DAPGM	-4,16	%8,67
EDATA	1,88	%16,58	MEYSU	-4,12	%0,51
GLCVY	1,80	%12,67	AYCES	-2,46	%0,63
TMPOL	1,80	%53,45	TATEN	-2,33	%28,27
TERA	1,56	%38,55	TEHOL	-2,33	%15,34
AKCNS	1,34	%12,76	KOTON	-2,08	%10,37
KRDMD	1,25	%12,93	ESEN	-2,05	%1,38
RTALB	1,21	%3,72	PEKGY	-1,81	%25,16
TRHOL	1,09	%40,20	GRTHO	-1,68	%44,10

EMEKLİLİK
FONLARI
TAKAS
ORANI
(HAFTALIK)

ARTAN	Değişim (puan)	Nihai Oran (%)	AZALAN	Değişim (puan)	Nihai Oran (%)
TTKOM	0,75	%10,93	GLRMK	-3,48	%17,22
GWIND	0,65	%11,96	BIGCH	-1,00	%16,78
KRDMD	0,63	%29,50	TABGD	-0,89	%14,54
BALSU	0,55	%11,19	BIOEN	-0,85	%20,52
LMKDC	0,51	%19,33	TOASO	-0,84	%16,25
GUBRF	0,46	%20,63	FROTO	-0,76	%7,75
KLYPV	0,46	%1,19	MPARK	-0,70	%22,61
HTTBT	0,41	%18,38	TRALT	-0,53	%4,77
ARASE	0,36	%21,60	TAVHL	-0,51	%5,92
ATAKP	0,35	%10,19	ESCOM	-0,45	%20,28



YABANCI TAKAS ORANI = 34,33 (-%0,10)

YABANCILAR EN FAZLA TAKAS ORANINA SAHİP OLDUĞU HİSSELER

RAYSG	%85,58
MNDTR	%82,74
CCOLA	%76,11
ENKAI	%68,59
ASTOR	%66,91
AGESA	%60,63
RYSAS	%58,23
BINBN	%57,86
ASELS	%57,52
TAVHL	%58,23
RGYAS	%53,09
AKBNK	%51,77
GOODY	%49,32
BIMAS	%45,19
TTKOM	%44,58
KCHOL	%43,65
TABGD	%43,46
MPARK	%43,19
RYGYO	%41,89
AEFES	%40,42



ŞİRKET ADI	TAVSİYE	HEDEF FİYAT	POTANSİYEL
Galata Wind Enerji	AL	53.9	93.2%
Sinpaş GMYO	AL	10.51	188.7%
Pegasus	AL	364.7	110.3%
Hitit Bilgisayar	AL	63.4	56.9%
Teknosa İç ve Dış Ticaret	AL	45.14	118.7%
İndeks Bilgisayar	AL	20.58	81.3%
Türk Hava Yolları	AL	498.5	69.0%
Mavi Giyim	AL	69.2	65.3%
Anadolu Hayat Emek.	AL	181.78	72.1%
IC Enterra Yen. Enerji	AL	18.7	82.1%
Avrupakent GMYO	AL	93.31	50.1%
Doğuş Otomotiv	AL	291	57.9%
Ford Otosan	AL	187	115.8%
Yataş	AL	66.8	55.9%
Emlak Konut GMYO	AL	35.05	76.7%
Rönesans Gayrimenkul Yat.	AL	226.45	12.7%
Logo Yazılım	AL	252.88	64.9%
Martı GMYO	AL	4.2	169.2%
T.S.K.B.	AL	20.14	70.7%
Vakıf GMYO	AL	4.05	47.3%
Turkcell	AL	160.7	48.0%
Ebebek Mağazacılık	AL	136	76.4%
İş Yatırım Menkul Değerler A.Ş.	AL	63.17	63.1%
Halk GMYO	AL	5.89	1.2%
Anadolu Sigorta	AL	36.02	25.5%
Bor Şeker	AL	9.04	24.5%
Torunlar GMYO	AL	109.65	9.7%
Mackolik İnternet Hizmetleri	AL	64.21	45.5%
Afyon Çimento	AL	19.64	54.0%
Albaraka Türk	AL	11.97	46.7%
Garanti Bankası	AL	201.34	55.1%
Migros Ticaret	AL	848	23.7%
Enka İnşaat	AL	113.96	15.3%
Türk Telekom	AL	82.1	32.1%
T. Halk Bankası	AL	50.96	31.1%
Özak GMYO	AL	20.35	59.2%
İş Fin.Kir.	AL	26.44	32.2%
Yapı ve Kredi Bankası	AL	49.9	39.9%
Gelecek Varlık Yönetimi	AL	103.88	73.6%
AGESA Hayat Emeklilik	AL	269.79	14.3%
Çimsa	AL	64.4	23.5%
Oyak Çimento	AL	31.85	51.2%



ŞİRKET	AÇIÇA SATIŞ HACMI	AÇIÇA SATIŞ ADEDİ	AÇIÇA SATIŞ/İŞLEM HACMI (%)	AÇIÇA SATIŞ AOF	KAPANIŞ FİYATI	GÜNLÜK DEĞİŞİM
AEFES	207,047,087	12,419,486	29.6%	16.671	18.70	-0.79%
AKBNK	1,477,153,551	20,919,520	15.4%	70.611	78.45	1.33%
ALARK	218,162,853	2,179,614	43.3%	100.092	98.70	-0.10%
ARCLK	43,383,054	402,312	14.5%	107.834	111.40	-2.73%
ASELS	2,242,644,559	11,023,778	14.5%	203.437	333.00	-0.48%
ASTOR	556,577,283	5,076,595	9.6%	109.636	167.00	0.99%
BIMAS	867,453,619	1,566,662	21.7%	553.695	659.50	0.22%
BRSAN	53,682,221	107,023	4.9%	501.595	522.50	1.21%
CCOLA	50,988,910	849,828	9.9%	59.999	68.90	0.13%
CIMSA	66,913,924	1,385,827	15.7%	48.284	47.50	-0.28%
DOAS	51,639,699	274,957	12.3%	187.81	192.60	-1.54%
DOHOL	51,548,588	2,932,486	11.4%	17.578	19.88	0.47%
DSTKF	62,254,618	115,941	2.6%	536.951	1,610.00	6.06%
EKGYO	376,583,111	18,464,770	19.2%	20.395	21.60	-0.32%
ENKAI	129,197,968	1,617,334	13.8%	79.883	93.05	0.00%
EREGL	760,297,570	30,835,000	18.3%	24.657	28.86	1.59%
FROTO	203,773,570	2,099,161	12.9%	97.074	107.80	-0.83%
GARAN	924,099,125	6,612,711	20.4%	139.746	138.60	0.69%
GUBRF	112,499,176	341,272	9.8%	329.647	497.75	1.58%
HALKB	251,882,364	7,180,637	7.9%	35.078	42.44	-1.29%
HEKTS	31,998,013	10,170,333	8.5%	3.146	2.91	-2.46%
ISCTR	2,111,362,059	152,671,824	23.0%	13.829	14.80	-0.64%
KCHOL	1,013,788,883	5,787,816	22.4%	175.159	190.10	-2.87%
KONTR	167,983,128	12,466,379	45.5%	13.475	8.58	-1.50%
KRDMD	274,566,075	9,672,111	21.2%	28.387	30.06	1.43%
KUYAS	75,519,022	1,309,521	8.6%	57.669	71.25	1.32%
MAVI	25,618,512	625,478	8.3%	40.958	42.32	-3.96%
MGROS	240,437,993	437,967	15.4%	548.987	621.00	0.00%
MIATK	50,628,659	1,327,348	10.8%	38.143	35.88	-2.40%
OYAKC	106,716,883	4,345,950	33.8%	24.555	23.58	-0.78%
PETKM	149,092,858	8,765,158	5.2%	17.01	18.67	-0.17%
PGSUS	575,127,129	2,781,262	16.0%	206.786	181.80	-1.77%
SAHOL	630,203,502	7,345,338	14.5%	85.796	93.80	0.00%
SASA	304,259,415	106,643,772	10.3%	2.853	2.29	-1.23%
SISE	228,745,861	5,789,453	12.8%	39.511	41.22	-1.53%
SOKM	45,136,426	887,697	15.3%	50.847	61.05	2.49%
TAVHL	188,567,970	622,272	21.4%	303.031	305.75	-2.36%
TCELL	527,362,665	5,166,264	20.2%	102.078	111.00	-1.30%
THYAO	2,401,312,760	8,797,153	17.9%	272.965	287.75	-2.30%
TKFEN	84,974,803	1,184,299	27.8%	71.751	68.85	-2.01%
TOASO	188,738,194	767,979	11.5%	245.76	290.00	-0.90%
TRALT	1,575,506,617	40,773,511	34.4%	38.64	51.85	-0.33%
TRMET	109,180,870	1,070,051	18.9%	102.033	148.90	-1.58%
TSKB	39,255,835	3,049,796	14.6%	12.872	11.99	-1.67%
TTKOM	242,113,663	4,337,263	22.7%	55.822	62.45	-0.64%
TUPRS	1,282,682,955	6,777,259	13.9%	189.263	231.00	-2.20%
ULKER	157,924,220	1,419,914	31.5%	111.221	118.80	-0.92%
VAKBN	172,288,747	5,797,093	10.2%	29.72	35.36	1.00%
VESTL	22,892,101	738,892	4.4%	30.982	27.76	-2.10%
YKBNK	1,154,077,698	31,772,650	16.8%	36.323	36.82	-0.37%
XU050	22,885,846,366	569,706,717	16.5%	-	11,605.76	-0.34%
XU100	22,885,846,366	569,706,717	14.2%	-	12,943.19	-0.08%



YASAL UYARI

Burada yer alan bilgiler Marbaş Menkul Değerler tarafından bilgilendirme amacıyla hazırlanmıştır. Yatırım sinyal, bilgi, yorum ve tavsiyeleri yatırım danışmanlığı kapsamında değildir. Yatırım danışmanlığı hizmeti; aracı kurumlar, portföy yönetim şirketleri, mevduat kabul etmeyen bankalar ile müşteri arasında imzalanacak yatırım danışmanlığı sözleşmesi çerçevesinde sunulmaktadır. Burada yer alan sinyal, yorum ve tavsiyeler, herhangi bir yatırım aracının alım satım önerisi ya da getiri vaadi olarak yorumlanmamalıdır. Bu görüşler mali durumunuz ile risk ve getiri tercihlerinize uygun olmayabilir ve sadece burada yer alan bilgilere ve sinyallere dayanarak yatırım kararı verilmesi beklentilerinize uygun sonuçlar doğurmayabilir. Burada yer alan sinyaller, fiyatlar, veriler ve bilgilerin tam ve doğru olduğu garanti edilemez; içerik, haber verilmeksizin değiştirilebilir. Tüm sinyal ve veriler, Marbaş Menkul Değerler tarafından güvenilir olduğuna inanılan kaynaklardan alınmıştır. Bu sinyal ve kaynakların kullanılması nedeni ile ortaya çıkabilecek hatalardan ve zararlardan Marbaş Menkul Değerler sorumlu değildir.

ARAŞTIRMA BİRİMİ

İletişim Bilgileri:

✉ iletisim@marbasmenkul.com.tr

☎ +90 (212) 286 30 00 / 331

☎ +90 (212) 286 30 50

📍 Esentepe Mah. Ecza Sk. Safter İş Hanı

📍 No:6, İç Kapı:7, Şişli/İstanbul

