

GÜNLÜK BÜLTEN



ŞİRKET HABERLERİ PARA GİRİŞ-ÇIKIŞ ORTALAMALAR AÇIĞA SATIŞ TEMETTÜ KURUMSAL TAKAS ARAŞTIRMA YABANCI TAKAS SERMAYE TABLOSU

İç tarafa Cuma günü %1,42 yükselişle 13.938 seviyesinden kapanan endekste, hafta sonu Trump'ın İran ile anlaşmanın tamamlandığını açıklaması ve Hürmüz Boğazı'nın Cuma günü yeniden açılacağını duyurulmasıyla bugün 14 bin üzerine güçlü bir fiyatlamaya beklemekteyiz. Brent petrolün 84 doların altına gerileyerek savaş öncesi seviyelere yaklaşmasını enerji ithalatçısı Türkiye açısından hem enflasyon hem de cari denge kanalı üzerinden olumlu bir gelişme olarak değerlendirmekteyiz. Bankacılık ve havacılık hisselerinin bu gelişmeden en olumlu etkilenecek gruplar olarak bugünkü fiyatlamada öne çıkmasını beklerken, Cuma günkü kapanışta 13.907 direncinin aşılması olmasını teknik açıdan olumlu bir sinyal olarak izliyoruz. Bu hafta iç tarafa majör bir makro veri gündemi bulunmazken bilanço odaklı fiyatlamaların süreceğini takip edeceğiz. Özetle, anlaşma haberinin iç piyasaya güçlü destek sağlayacağını ve 14 bin üzerinde kalıcılığın sağlanmasının teknik görünümü belirgin şekilde güçlendireceğini düşünmekteyiz.

ABD piyasalarında dün gece Trump'ın İran ile anlaşmanın "tamamlandığını" ve Hürmüz Boğazı'nın Cuma günü yeniden açılacağını açıklamasıyla vadeli işlemlerde sert yükselişler yaşandığını görmekteyiz. Pakistan Başbakanı'nın resmi imza töreninin Cuma günü İsviçre'de gerçekleşeceğini açıklaması ve İran'ın da anlaşmayı teyit ederek 60 günlük kalıcı barış müzakerelerinin başlayacağını duyurması savaşın sona ermesine yönelik en somut adım olarak değerlendirmekteyiz. Brent petrolün 84 doların altına gerileyerek savaş öncesi seviyelere yaklaşmasını ve Asya piyasalarında Nikkei'nin %5,4 yükselişle rekor kırmasını bu gelişmenin küresel çapta fiyatlandığını göstergesi olarak takip ediyoruz. Ancak enerji uzmanlarının Boğaz'ın fiilen açılması ve nakliye güvenliğinin tesis edilmesi sürecinin zaman alabileceğini vurgulamasını not etmekteyiz. Özetle, anlaşma haberinin piyasalara güçlü destek sağladığını ve küresel piyasalarda alıcılı seyrin hakim olduğunu görmekteyiz.

Asya-Pasifik piyasalarında, ABD ile İran arasında çatışmayı sona erdirmeye yönelik ön anlaşma ve cuma günü imzalanması beklenen nihai anlaşmaya ilişkin iyimserlik risk iştahını artırdı. Hürmüz Boğazı'nda enerji akışının normalleşeceği beklentisiyle petrol fiyatları %4-5 gerilerken, düşen enerji maliyetlerinin enflasyon baskılarını hafifleteceği öngörüsü bölge borsalarına alım getirdi. Bu gelişmelerin etkisiyle Japonya'nın Nikkei endeksi ve Güney Kore hisseleri %5'in üzerinde yükselirken, Çin'in CSI 300 endeksi de günü artıda tamamladı. Özellikle enerji ithalatçısı ekonomiler olan Japonya, Güney Kore ve Hindistan'ın düşük petrol fiyatlarından olumlu etkilenmesi bekleniyor.

Avrupa piyasalarında, ABD ile İran arasında varılan ön anlaşmanın ardından Hürmüz Boğazı'nda enerji akışının normalleşeceği beklentisi ve petrol fiyatlarındaki yaklaşık %5'lik gerileme risk iştahını desteklerken, enerji maliyetleri ile enflasyon baskılarının hafifleyeceği öngörüsü Avrupa borsalarına alım getirdi. Öte yandan piyasalar bu hafta yapılacak toplantıda İngiltere Merkez Bankası'nın politika faizini %3,75 seviyesinde sabit bırakmasını beklerken, İngiltere ekonomisindeki yavaşlama ve işgücü piyasasındaki zayıflama yeni faiz artışlarını zorlaştırıyor. Fransa'da düzenlenen G7 Zirvesi'nde ekonomik büyüme, Çin'in ticaret politikaları, kritik mineraller tedariki ve küresel ekonomik dengeszizlikler öne çıkarken, bugün Avrupa Merkez Bankası Başkanı Christine Lagarde'in yapacağı konuşma yatırımcıların odağında yer alıyor.

Emtia tarafında İran ile anlaşmanın tamamlandığının açıklanması ve Hürmüz Boğazı'nın Cuma günü yeniden açılacağını duyurulmasıyla Brent petrolün 84 doların altına gerileyerek savaş öncesi seviyelere yaklaştığını görmekteyiz. Altında ise barış haberinin risk iştahını güçlendirmesiyle karışık alıcılı seyrin sürdüğünü takip ediyoruz.

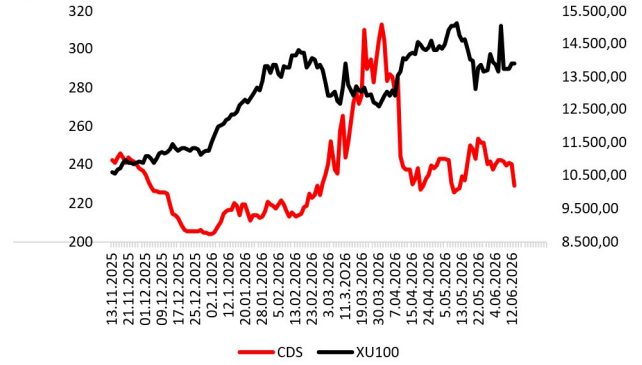
Ekonomik takvimde;

İç tarafa Nisan ayı Sanayi Üretim Endeksi, İnşaat Maliyet Endeksi ve Mayıs ayı Bütçe Dengesi açıklanacak.

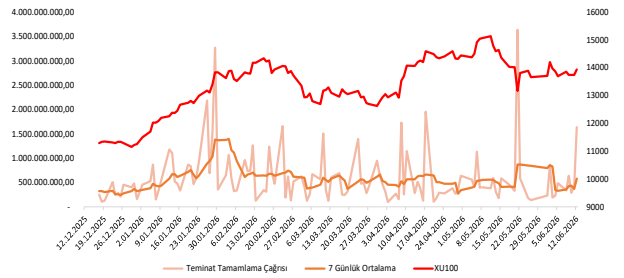
Küresel tarafa ise Euro Bölgesinde Nisan ayı Ticaret Dengesi ve Sanayi Üretim verilerini takip edeceğiz.

GÜNE BAŞLARKEN KÜRESEL PİYASALAR			
	BIST100 KAPANIŞ SAATİ 18.00	SON DEĞER Saat 08.25	DEĞİŞİM
ABD VADELİLERİ			
FDJI	51134	51682	1.07%
FSPX	7405	7524	1.61%
ASYA PİYASALARI			
NIKEI -NIKX-	66020	69319	5.00%
HANG SENG	24718	24830	0.45%
SHANGHAI	4031	4069	0.93%
KOSPI	8123	8565	5.45%
SENSEX	75527	73832	-2.24%
EMTİA VE PARA PİYASALARI			
USTBOND10Y	4.4900	4.4300	-1.34%
EURUSD	1.1568	1.1612	0.38%
BRENT	86.10	82.72	-3.92%
XAUUSD"ONS/ALTIN"	4210	4328	2.79%
DOLAR/TL	46.26	46.28	0.03%
ENDEKS 90 SÖZLEŞMESİ			
F_XU0300626	16050.00	16090.00	0.25%

X30YVADE değişimi endeks kapanış saati olan 18.10 ile gece seansı arasındaki değişimi vermektedir



CDS: 229,5 Kaynak: LSEG



EKONOMİK TAKVİM

Saat	Ülke	Dönem	Veri	Beklenti	Önceki
10:00	Türkiye	Nisan	Sanayi Üretim Endeksi		
10:00	Türkiye	Nisan	İnşaat Maliyet Endeksi		
11:00	Türkiye	Mayıs	Bütçe Dengesi		-388,70B
12:00	Euro	Nisan	Ticaret Dengesi	7,8B	7,8B
12:00	Euro	Nisan	Sanayi Üretimi	%0,20	%0,20



BFREN: Şirket pay sahiplerinden Robert Bosch GMBH ile Ticari Araç Sistemleri ile ilgili yeni bir ürünün Türkiye'de üretilmesi hususunda başlatılan ön çalışma ve görüşmeler başarıyla tamamlandı. Seri üretime 2027 yılı içerisinde geçilmesi öngörülüyor.

GOLTS: Planlı bakım ve revizyon çalışmaları kapsamında, toplam klinker üretim kapasitesinin %60'ını temsil etmekte olan 2. fırının 22 günlük süre için duruşa geçirilmesine karar verildi.

SMRVA: Denizbank'ın gerçekleştirdiği tahsili gecikmiş alacak ihalesinde; anapara büyüklükleri 202,45 milyon TL ve 202,66 milyon TL olan 2 adet bireysel portföyün ihalesi en yüksek teklif verilerek kazanıldı.

ORGE: Şirket %400 oranında bedelsiz sermaye artırımını kararı aldı.

KNFRT: %50 bağlı ortaklık Konfrut Çukurova Tarım, Tarsus'ta yeni bir narenciye işleme, meyve suyu üretimi ve soğuk hava depolama tesisi kuracak. Yatırımın 5 milyon Euro tutarındaki ilk fazı kapsamında, 6.000 metrekare kapalı alana sahip tesisin 2026 yılı Aralık ayında faaliyete geçmesi planlanıyor.

KLSYN: Mısır merkezli bir kuruluş ile stratejik iş birliği yapılmasına yönelik başlatılan iyi niyet görüşmeleri sona erdi.

SNGYO: Gerçek Oto ve Güney İstanbul şirketlerine ait, Dikilitaş'ta yer alan arsalar için "Düzenlenme Şeklinde Taşınmaz Satış Vaadi ve Arsa Payı Karşılığı İnşaat Sözleşmesi" imzalanmasına karar verildi. İnşa edilecek yapılardaki şirket payı %40 olarak belirlendi.

PAY GERİ ALIM TABLOSU (12.6.2026)

HİSSE	ADET	FİYAT	ALINAN TOPLAM PAY	TOPLAM ALIŞ ORT.	SON FİYAT
GOKNR	2.800.000	27,08	15.943.518	23,06	26,86
BOBET	250.000	18,77	9.945.701	20,73	18,66



BIST100 HİSSELERİ PARA GİRİŞ-ÇIKIŞ TABLOSU (10 GÜNLÜK)

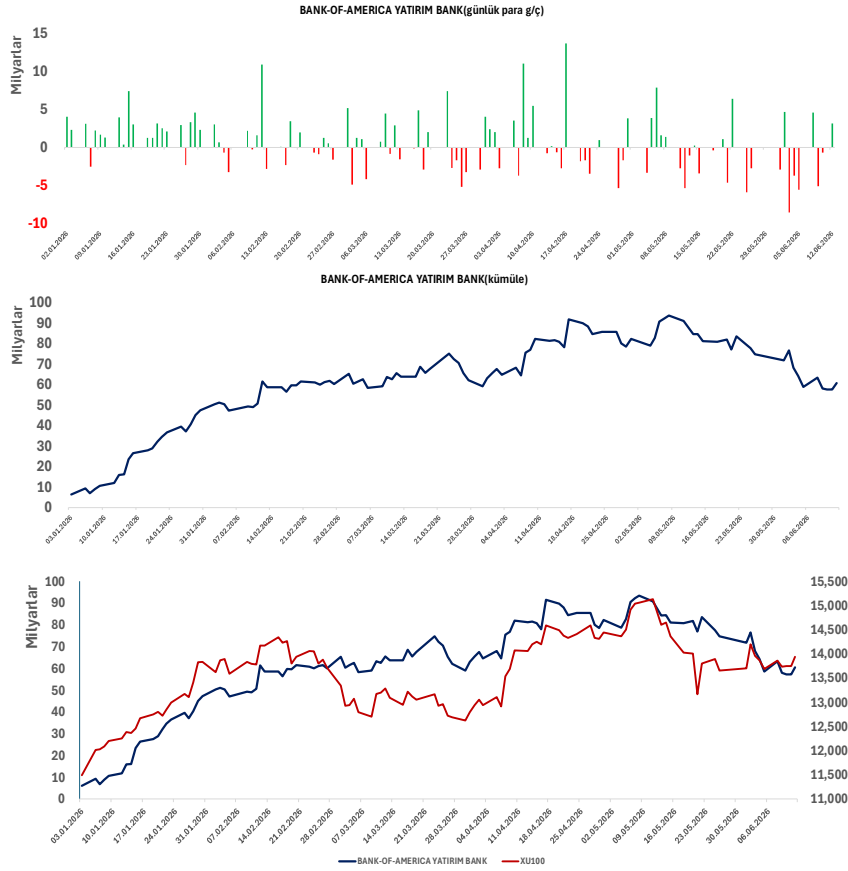
BIST100 HİSSELERİ	TOPLAM	ARDIŞIK PARA GİRİŞ GÜN SAYISI	BIST100 HİSSELERİ	TOPLAM	ARDIŞIK PARA ÇIKIŞ GÜN SAYISI	BIST100 HİSSELERİ	TOPLAM	SON 10 GÜNÜN KAÇINDA PARA GİRİŞİ VAR
THYAO	974.102.123	1	ASTOR	-993.331.380	1	ALARK	137.815.068	10
YKBNK	612.757.850	2	ASELS	-919.372.744	2	ISGYO	3.486.383	10
EREGL	402.295.132	4	BIMAS	-311.710.010	3	EREGL	402.295.132	8
TCELL	276.822.210	3	TUPRS	-224.644.990	1	GESAN	259.868.458	8
GARAN	273.793.880	2	PETKM	-180.020.451	4	BRSAN	183.882.262	8
ISCTR	272.203.640	1	HEKTS	-166.845.001	4	PEKGY	141.078.841	8
GESAN	259.868.458	1	HALKB	-144.916.991	3	YEOTK	106.542.933	8
AKBNK	196.332.310	2	GUBRF	-144.228.825	4	AEFES	81.930.028	8
BRSAN	183.882.262	3	ENKAI	-119.617.105	2	SKBNK	54.896.656	8
FROTO	159.377.220	0	MIATK	-110.473.456	2	SOKM	38.639.635	8

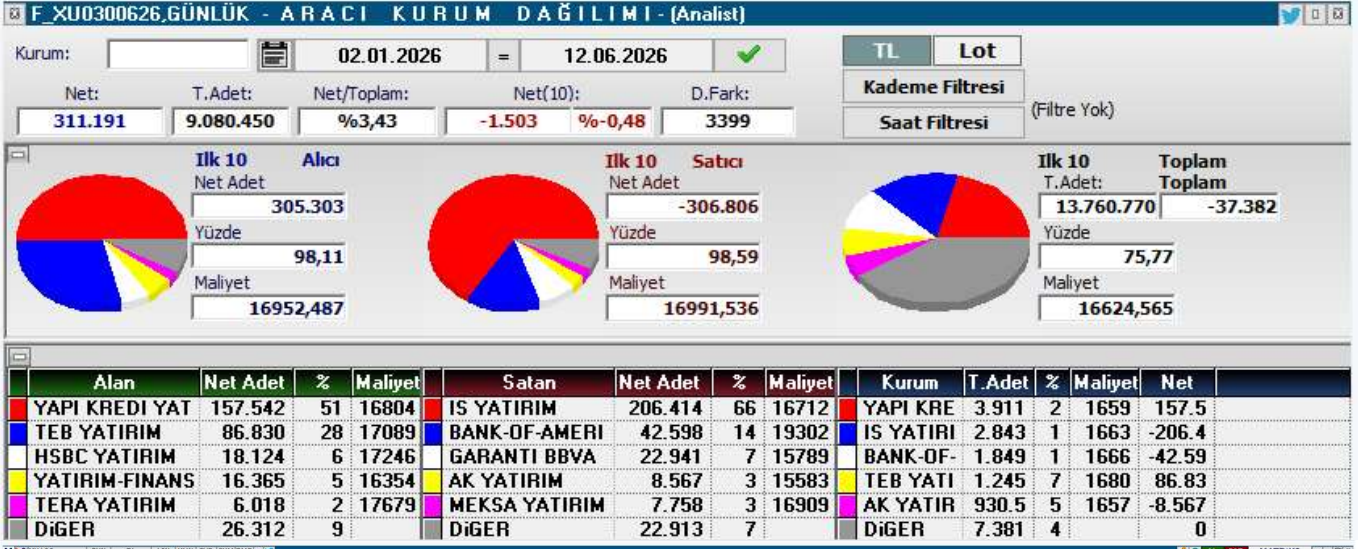
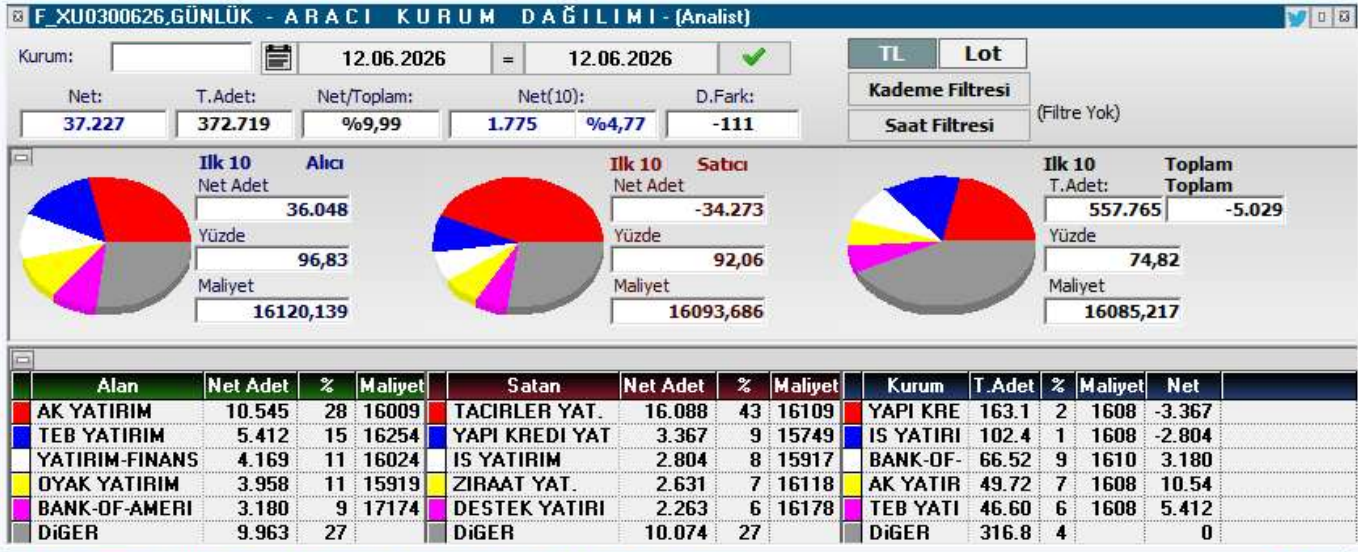
KURUM İŞLEMLERİ(10 GÜNLÜK)

KURUMLAR (ALİŞ)	TOPLAM	ARDIŞIK PARA GİRİŞ GÜN SAYISI	KURUMLAR (SATIŞ)	TOPLAM	ARDIŞIK PARA ÇIKIŞ GÜN SAYISI	KURUMLAR (GENEL)	TOPLAM	SON GÜNE BAKMAKSIZIN
TERA YATIRIM MENKUL	17.589.115.582	10	BANK-OF-AMERICA YATIRIM MENKUL	-14.240.628.720	0	TERA YATIRIM MENKUL	17.589.115.582	10
HSBC YATIRIM	8.653.410.241	10	INFO YATIRIM MENKUL	-7.368.321.561	10	HSBC YATIRIM	8.653.410.241	10
YAPI KREDİ YAT.	5.954.499.555	2	GEDİK YATIRIM	-5.379.174.063	1	BASKENT MENKUL	808.032.230	10
YATIRIM-FİNANSMAN MENKUL	4.608.328.350	1	İS YATIRIM	-5.104.726.050	5	ALNUS YATIRIM MENKUL	2.885.124.605	8
ALNUS YATIRIM MENKUL	2.885.124.605	0	TEB YATIRIM	-4.086.150.019	5	YAPI KREDİ YAT.	5.954.499.555	7
GARANTI BBVA	2.819.834.953	0	TACİRLER YAT.	-3.143.290.706	3	YATIRIM-FİNANSMAN MENKUL	4.608.328.350	7
MIDAS MENKUL	2.336.326.641	0	BULLS YATIRIM MENKUL	-2.927.762.102	1	MIDAS MENKUL	2.336.326.641	7
ZİRAAT YAT.	2.278.784.290	0	HALK YATIRIM	-1.667.555.697	3	ZİRAAT YAT.	2.278.784.290	7
BASKENT MENKUL	808.032.230	10	QNB YATIRIM MENKUL	-1.523.536.692	0	BİST	532.658.478	7
KUVEYT-TURK YATIRIM	626.877.978	0	DENİZ YATIRIM	-1.354.976.612	2	PHILLIPCAPITAL MENKUL	421.825.407	7

ORTALAMALARINI KIRANLAR

5 GÜNLÜK (BASİT) ORTALAMASINI YUKARI KIRANLAR	10 GÜNLÜK (BASİT) ORTALAMASINI YUKARI KIRANLAR	22 GÜNLÜK (BASİT) ORTALAMASINI YUKARI KIRANLAR	50 GÜNLÜK (BASİT) ORTALAMASINI YUKARI KIRANLAR	5 GÜNLÜK ORTALAMASI 10 GÜNLÜK ORTALAMASINI YUKARI KIRANLAR	5 GÜNLÜK ORTALAMASI 22 GÜNLÜK ORTALAMASINI YUKARI KIRANLAR
EREGL	TSKB	TAVHL	AKBNK	SOKM	TTKOM
KCHOL	TTKOM	AKBNK	AKSEN	THYAO	GARAN
AKSEN	SOKM	TCELL	VAKBN	BERA	ISCTR
SISE	AGHOL	ENERY	CWENE	OYAKC	THYAO
CCOLA	AKFGY	TSKB	THYAO	SAHOL	ENERY
CIMSA	AKSEN	THYAO	TOASO	-	-
SOKM	EKGYO	EREGL	YKBNK	-	-
AGHOL	VAKBN	CCOLA	ISCTR	-	-
AKFGY	OYAKC	TTKOM	TCELL	-	-
KRDMD	THYAO	GARAN	ENERY	-	-







KOD	ŞİRKET ADI	PAZAR	BAŞLANGIÇ	BİTİŞ	BRÜT TAKAS	KREDİLİ ALIM	AÇIĞA SATIŞ	İNTERNET EMİR
CELHA	Çelik Halat ve Tel	Ana Pazar	15.06.2026	14.07.2026	HAYIR	EVET	EVET	HAYIR
RYSAS	Reysaş Taşımacılık	Yıldız Pazar	15.06.2026	14.07.2026	HAYIR	EVET	EVET	HAYIR
ONRYT	Onur Yüksek Tek.	Ana Pazar	15.06.2026	14.07.2026	HAYIR	EVET	EVET	HAYIR
DAPGM	Dap Gayrimenkul Geliştirme	Yıldız Pazar	12.06.2026	10.07.2026	HAYIR	EVET	EVET	HAYIR
MAGEN	Margün Enerji	Yıldız Pazar	11.06.2026	10.07.2026	HAYIR	EVET	EVET	HAYIR
BIGEN	Birleşim Grup Enerji	Yıldız Pazar	10.06.2026	09.07.2026	EVET	EVET	EVET	HAYIR
IDGYO	İdealist GYO	Alt Pazar	10.06.2026	09.07.2026	EVET	EVET	EVET	HAYIR
ISKPL	Işık Plastik	Yıldız Pazar	10.06.2026	09.07.2026	HAYIR	EVET	EVET	HAYIR
EMPAE	Empa Elektronik	Ana Pazar	09.06.2026	08.07.2026	EVET	EVET	EVET	HAYIR
BESTE	Best Brands	Ana Pazar	08.06.2026	07.07.2026	HAYIR	EVET	EVET	HAYIR
PRZMA	Prizma Pres Matbaacılık	Ana Pazar	05.06.2026	03.07.2026	HAYIR	EVET	EVET	HAYIR
SAMAT	Saray Matbaacılık	Alt Pazar	03.06.2026	02.07.2026	EVET	EVET	EVET	HAYIR
ANELE	Anel Elektrik	Ana Pazar	03.06.2026	02.07.2026	EVET	EVET	EVET	HAYIR
GESAN	Girişim Elektrik	Yıldız Pazar	01.06.2026	30.06.2026	HAYIR	EVET	EVET	HAYIR
ICBCT	ICBC Turkey	Ana Pazar	01.06.2026	30.06.2026	HAYIR	EVET	EVET	HAYIR
HRKET	Hareket Proje	Yıldız Pazar	01.06.2026	30.06.2026	HAYIR	EVET	EVET	HAYIR
OZATD	Özata Denizcilik	Yıldız Pazar	18.05.2026	17.06.2026	EVET	EVET	EVET	HAYIR
EFOR	Efor Yatırım	Yıldız Pazar	18.05.2026	17.06.2026	HAYIR	EVET	EVET	HAYIR



KOD	ŞİRKET ADI	DAĞITIM TARİHİ	VERİM (%)	BRÜT TL	NET TL	TEMETTÜ TL	DAĞITIM ORANI (%)
BULGS	Bulls Girişim	15.06.2026	0,23%	0,09	0,093	24,999,978	2%
İNDES	İndeks Bilgisayar	15.06.2026	1,89%	0,22	0,185	163,000,875	34%
BIMAS	Bim Birleşik Mağazalar	17.06.2026	0,54%	2	1,700	2,400,000,000	13%
EMPAE	Empa Elektronik	18.06.2026	0,14%	0,1	0,085	17,000,000	20%
ÜLKER	Ülker Bisküvi	19.06.2026	4,95%	5,73	4,873	2,116,999,983	42%
MHRGY	MHR Gyo	22.06.2026	1,49%	0,07	0,068	84,472,964	19%
SVGYO	Savur GYO	23.06.2026	0,04%	0,01	0,008	8,339,100	
KTLEV	Katlımevim	23.06.2026	0,08%	0,1	0,821	199,999,881	2%
AHSGY	Ahes GYO	24.06.2026	0,36%	0,08	0,076	54,999,945	2%
OZKGY	Özak GYO	24.06.2026	1,61%	0,2	0,199	289,307,200	
VKGYO	Vakıf GYO	24.06.2026	3,76%	0,1	0,102	351,999,705	50%
CEMTS	Çemtaş Çelik	24.06.2026	2,86%	0,3	0,255	150,000,000	
EKGYO	Emlak Konut	24.06.2026	3,14%	0,6	0,600	2,280,000,000	37%
SRVGY	Servet GYO	25.06.2026	2,55%	0,08	0,077	249,999,750	6%
ISKPL	Işık Plastik	26.06.2026	0,00%	0	0,000	647	1%
HLGYO	Halk GYO	26.06.2026	9,47%	0,58	0,576	2,209,999,872	17%
ZRGYO	Ziraat GYO	30.06.2026	0,57%	0,09	0,093	436,271,510	6%
KIMMR	Ersan Alışveriş	30.06.2026	1,22%	0,21	0,177	49,999,992	8
EGEGY	Egeyapı Avrupa GYO	30.06.2026	1,01%	0,3	0,300	60,000,000	8
LOGO	Logo Yazılım	30.06.2026	3,33%	5,26	4,474	499,999,991	33
ISSEN	İşbir Sentetik	30.06.2026	0,46%	0,04	0,034	16,975,919	



YABANCI TAKAS ORANI = 32,93 (%0,07)

YABANCILAR EN FAZLA TAKAS ORANINA SAHİP OLDUĞU HİSSELER

RAYSG	%84,80
MNDTR	%82,40
CCOLA	%75,50
ASTOR	%63,20
RYSAS	%58,20
AGESA	%56,10
BINBN	%55,70
ASELS	%55,70
TAVHL	%52,50
RGYAS	%52,09
AKBNK	%51,77
GOODY	%49,32
BIMAS	%45,19
TTKOM	%44,58
KCHOL	%43,65
TABGD	%43,46
MPARK	%43,19
RYGYO	%41,89
AEFES	%40,42



KOD	ŞİRKET ADI	TAVSİYE	HEDEF FİYAT	POTANSİYEL
GWIND	Galata Wind Enerji	AL	53,9	102,9%
PGSUS	Pegasus	AL	364,7	112,0%
HTTBT	Hitit Bilgisayar	AL	63,4	57,3%
TKNSA	Teknosa İç ve Dış Ticaret	AL	45,14	128,1%
INDES	İndeks Bilgisayar	AL	20,58	82,9%
THYAO	Türk Hava Yolları	AL	498,5	62,0%
KOTON	Koton Mağazacılık	AL	28,9	97,7%
MAVI	Mavi Giyim	AL	69,2	64,6%
ANHYT	Anadolu Hayat Emek.	AL	181,78	80,7%
AVPGY	Avrupakent GMYO	AL	93,31	62,6%
DOAS	Doğuş Otomotiv	AL	291	45,1%
FROTO	Ford Otosan	AL	187	115,7%
YATAS	Yataş	AL	66,8	69,0%
EKGYO	Emlak Konut GMYO	AL	35,05	76,0%
RGYAS	Rönesans Gayrimenkul Yat.	AL	226,45	10,2%
LOGO	Logo Yazılım	AL	252,88	73,7%
Mrgyo	Martı GMYO	AL	4,2	164,2%
TSKB	T.S.K.B.	AL	20,14	70,7%
VKGYO	Vakıf GMYO	AL	4,05	48,4%
TCELL	Turkcell	AL	160,7	45,2%
EBEBK	Ebebek Mağazacılık	AL	136	59,3%
ISMEN	İş Yatırım Menkul Değerler A.Ş.	AL	63,17	74,6%
HLGYO	Halk GMYO	AL	5,89	-6,4%
ANSGR	Anadolu Sigorta	AL	36,02	29,0%
BORSK	Bor Şeker	AL	9,04	46,8%
TRGYO	Torunlar GMYO	AL	109,65	11,5%
MACKO	Mackolik İnternet Hizmetleri	AL	64,21	60,5%
AFYON	Afyon Çimento	AL	19,64	55,1%
ALBRK	Albaraka Türk	AL	11,97	37,6%
GARAN	Garanti Bankası	AL	201,34	48,2%
MGROS	Migros Ticaret	AL	848	26,1%
ENKAI	Enka İnşaat	AL	113,96	22,5%
TTKOM	Türk Telekom	AL	82,1	28,1%
HALKB	T. Halk Bankası	AL	50,96	11,9%
OZKGY	Özak GMYO	AL	20,35	42,8%
ISFIN	İş Fin.Kir.	AL	26,44	34,2%
YKBNK	Yapı ve Kredi Bankası	AL	49,9	31,0%
GLCVY	Gelecek Varlık Yönetimi	AL	103,88	82,2%
AGESA	AGESA Hayat Emeklilik	AL	269,79	7,8%
CIMSA	Çimsa	AL	64,4	28,5%
OYAKC	Oyak Çimento	AL	31,85	50,0%



YASAL UYARI

Burada yer alan bilgiler Marbaş Menkul Değerler tarafından bilgilendirme amacıyla hazırlanmıştır. Yatırım sinyal, bilgi, yorum ve tavsiyeleri yatırım danışmanlığı kapsamında değildir. Yatırım danışmanlığı hizmeti; aracı kurumlar, portföy yönetim şirketleri, mevduat kabul etmeyen bankalar ile müşteri arasında imzalanacak yatırım danışmanlığı sözleşmesi çerçevesinde sunulmaktadır. Burada yer alan sinyal, yorum ve tavsiyeler, herhangi bir yatırım aracının alım satım önerisi ya da getiri vaadi olarak yorumlanmamalıdır. Bu görüşler mali durumunuz ile risk ve getiri tercihlerinize uygun olmayabilir ve sadece burada yer alan bilgilere ve sinyallere dayanarak yatırım kararı verilmesi beklentilerinize uygun sonuçlar doğurmayabilir. Burada yer alan sinyaller, fiyatlar, veriler ve bilgilerin tam ve doğru olduğu garanti edilemez; içerik, haber verilmeksizin değiştirilebilir. Tüm sinyal ve veriler, Marbaş Menkul Değerler tarafından güvenilir olduğuna inanılan kaynaklardan alınmıştır. Bu sinyal ve kaynakların kullanılması nedeni ile ortaya çıkabilecek hatalardan ve zararlardan Marbaş Menkul Değerler sorumlu değildir.

ARAŞTIRMA BİRİMİ

İletişim Bilgileri:

✉ iletisim@marbasmenkul.com.tr

☎ +90 (212) 286 30 00 / 331

☎ +90 (212) 286 30 50

📍 Esentepe Mah. Ecza Sk. Safter İş Hanı

📍 No:6, İç Kapı:7, Şişli/İstanbul

