

GÜNLÜK BÜLTEN

BIST 100
14.497,37 ▲%0,50

BIST 30 Vadeli
17.500,00 ▼%0,10

5Y CDS
223 ▼%0,04

USD/TRY
46,85 ▲%0,04

Ekonomik Takvim

Saat	Ülke	Dönem	Veri	Beklenti	Önceki
05:00	YZ		Faiz Oranı Kararı	%2,50	%2,25
14:30	Almanya		Buba Başkanı Nagel'in Konuşması		
17:30	ABD		Enerji Bilgisi İdaresi Ham Petrol Stokları	-1,900M	-3,775M
21:00	ABD		FOMC Toplantı Tutanakları		

Piyasa Yorumu

İç tarafta endeksin 14.200 seviyesi üzerindeki güçlü görünümünü korumasına rağmen yukarı yönlü hareketlerin ivme kazanmakta zorlandığını görmekteyiz. NATO Zirvesi kapsamında Cumhurbaşkanı Erdoğan ile ABD Başkanı Trump arasında gerçekleşen görüşmelerde F-35 programı, CAATSA yaptırımları ve savunma sanayi alanına ilişkin verilen olumlu mesajlara rağmen, özellikle savunma sanayi hisselerinde beklenen pozitif fiyatlamaların gerçekleşmediğini ve sektörde satıcılı seyrin hakim olduğunu izlemekteyiz. Bu durum, olumlu haber akışına karşın hisse bazlı ayrışmaların ve yabancı yatırımcı işlemlerinin kısa vadeli fiyatlamalarda belirleyici olmaya devam ettiğine işaret etmektedir. Teknik açıdan 14.200 seviyesi üzerindeki görünümü olumlu değerlendirmeyi sürdürürken, 14.600 seviyesinin aşılmasının yukarı yönlü hareketlerin yeniden güç kazanması açısından kritik olduğunu düşünmekteyiz. Özetle, teknik görünümde belirgin bir bozulma görmemekle birlikte, pozitif haber akışının endekse henüz güçlü şekilde yansımadığını, kısa vadede hisse bazlı hareketlerin ve yabancı yatırımcı işlemlerinin piyasaya yön vermeye devam edeceğini düşünüyoruz.

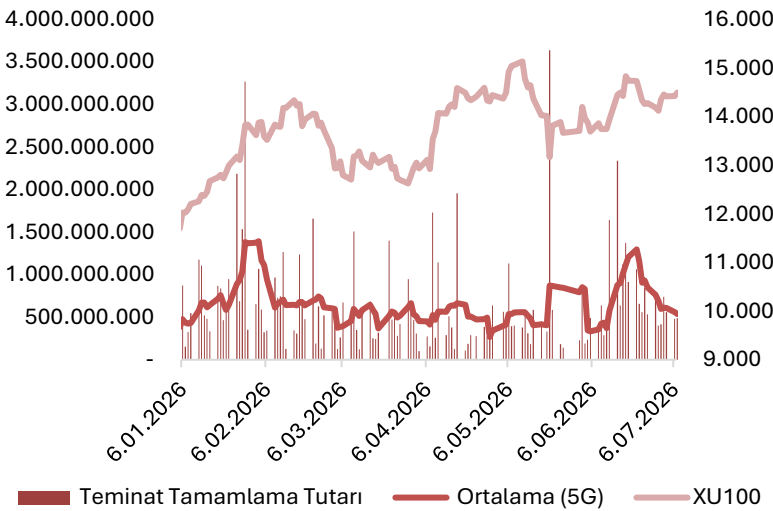
Küresel Piyasalar – Emtialar

Endeks	Kapanış	08:10	Değişim
Dow Jones (DJI)	53.159	53.153	▼%0,01
S&P 500 (SPX)	7.542	7.550	▲%0,11
Nikkei 225 (NIKX)	68.257	67.639	▼%0,91
Hang Seng (HSI)	23.497	24.057	▲%2,38
Shanghai (SHCOMP)	3.990	4.011	▲%0,53
Kospi (KOSPI)	7.656	7.281	▼%4,90
Sensex (SENSEX)	76.668	76.668	·%0,00
ABD 10Y Tahvil Faizi	4,5200	4,5500	▲%0,66
EUR/USD	1,1427	1,1416	▼%0,10
Brent Petrol	73,93	76,13	▲%2,98
Ons Altın (XAU/USD)	4,145	4,127	▼%0,45
Ons Gümüş (XAG/USD)	59,96	60,32	▲%0,60

ABD piyasalarında teknoloji hisselerinde devam eden satış baskısının endeksler üzerinde etkili olmaya devam ettiğini görmekteyiz. Özellikle yarı iletken sektöründe yaşanan geri çekilme Nasdaq endeksini baskılamakta, yatırımcıların teknoloji hisselerinden sağlık ve finans gibi daha defansif sektörlere yöneldiğini izlemekteyiz. Diğer taraftan ABD'nin İran'ın Hürmüz Boğazı'ndaki saldırılarına karşı askeri operasyon düzenlemesi ve İran'ın petrol ihracatına yönelik lisans iptal edilmesi, enerji arzına ilişkin endişeleri artırırken Brent petrolde 74 dolar seviyesinin üzerine yükselişi beraberinde getirdi. Piyasalarda bugün açıklanacak Fed toplantı tutanakları para politikasına ilişkin verilecek mesajlar açısından günün en önemli gündem maddesi olarak öne çıkmaktadır. Özetle, jeopolitik risklerin yeniden yükselmesi ve teknoloji hisselerindeki zayıf görünümün küresel risk iştahını baskılamaya devam edebileceğini, Fed toplantı tutanaklarından gelecek mesajların ise piyasaların kısa vadeli yönü üzerinde belirleyici olacağını düşünüyoruz.

Teminat Tamamlama Çağrısı

"489 mn TL"



Asya-Pasifik piyasalarında yatırımcılar, ABD-İran geriliminin yeniden tırmanmasının ardından yükselen petrol fiyatları ve bunun enflasyon üzerindeki olası etkilerini yakından takip ederken temkinli bir görünüm sergiledi. Bölge borsalarında karışık bir seyir öne çıkarken, Hong Kong teknoloji hisselerinin desteğiyle pozitif ayrışırken Japonya, Güney Kore, Avustralya ve Hindistan endekslerinde satış baskısı görüldü. Japonya'da tahvil faizlerinin yükselmeye devam etmesi ve piyasalarda ilave faiz artırımı beklentilerinin güçlenmesi dikkat çekerken, Endonezya piyasaları ise gelişen piyasa statüsüne ilişkin değerlendirmelerin ardından yabancı sermaye akımlarına yönelik endişelerle baskı altında kaldı. Genel görünümde yatırımcıların jeopolitik gelişmelerin enerji fiyatları ve para politikaları üzerindeki etkilerini izlemeyi sürdürdüğünü görüyoruz.

Avrupa piyasalarında Orta Doğu'da artan jeopolitik gerilim ve buna bağlı yükselen petrol fiyatlarının enflasyon ve büyüme üzerindeki olası etkilerini yakından izlenirken, temkinli bir görünüm sergileniyor. Avrupa Merkez Bankası (ECB) Yönetim Konseyi Üyesi Fabio Panetta, Euro Bölgesi ekonomisinin kırılganlığını koruduğunu belirterek para politikasında önceden belirlenmiş bir patikanın izlenmemesi gerektiğini vurguladı. İngiltere'de ise haziran ayında konut fiyatlarının dört ayın ardından yeniden artış göstermesi konut piyasasına yönelik iyimserliği desteklerken, ekonomik belirsizlikler ve faiz görünümüne ilişkin temkinli beklentiler yatırımcıların odağında kalmaya devam ediyor.

Emtia tarafında Hürmüz Boğazı'na yönelik gelişmelerin etkisiyle Brent petrolde yukarı yönlü seyrin sürdüğünü görmekteyiz. Altında ise güvenli liman talebi fiyatlamaları desteklemeye devam ederken, jeopolitik gelişmelerin emtia piyasalarında belirleyici olacağını düşünüyoruz.

Şirket Haberleri

SMRVA - Denizbank'ın gerçekleştirdiği tahsili gecikmiş alacak ihalesi kapsamında; anapara büyüklükleri 202,45 milyon TL ve 202,66 milyon TL olan 2 adet bireysel portföyün ihalesine konu alacakların devir ve temlik işlemleri tamamlandı.

ZOREN - Tekkehamam II Jeotermal Enerji Santrali Projesi kapsamında Çevre, Şehircilik ve İklim Değişikliği Bakanlığı Yerel Yönetimler Genel Müdürlüğü'nün kararına konu idari işlemin iptali istemiyle, bağlı ortaklık Zorlu Doğal Elektrik Üretimi tarafından Ankara 18. İdare Mahkemesi'ne başvuruldu.

EBEBK - Haziran ayında Türkiye'de ebebek mağazaları ve e-ticaret kanalından satılan toplam ürün adedi 10.706.591 olarak gerçekleşmişken, bu sayı Haziran 2025'te 9.147.735'tir.

ANSGR - 1 Ocak-30 Haziran dönemi bağımsız denetimden geçmemiş brüt prim üretimi 54.189.705.323 TL'ye ulaşarak bir önceki yılın aynı dönemine göre %21,9 oranında artış gösterdi.

ASTOR - Şirket 15 Ekim'de hisse başına net 1,8624750 TL temettü ödeme kararı aldı.

AKGRT - Haziran ayında prim üretimi 3.701.294.000 TL'ye ulaşarak bir önceki yılın aynı ayına göre %70 arttı.

Pay Geri Alım Tablosu

Hisse	Adet	Fiyat	Alınan Toplam	Toplam Alış Ort.	Son Fiyat
AHGAZ	105.000	34,18	24.008.395	26,59	24,76
LOGO	139.000	137,55	926.822	139,83	142,40
JANTS	93.310	16,08	810.373	19,68	16,00
BIMAS	220,058	373,30	379,124	370,86	374,25

Para Giriş – Çıkış Tablosu “BIST-100”

KOD	TOPLAM	PARA GİRİŞ SERİSİ	KOD	TOPLAM	PARA ÇIKIŞ SERİSİ	KOD	TOPLAM	SON 10 GÜNDE NET GİRİŞ
THYAO	1,133,207,664	7	YKBNK	-1,248,827,910	3	PEKGY	602,066,620	10
KTLEV	654,921,790	1	ASELS	-1,196,362,110	1	THYAO	1,133,207,664	9
TUPRS	652,829,052	5	AKBNK	-709,673,106	3	TUPRS	652,829,052	9
PEKGY	602,066,620	10	HEKTS	-291,557,771	1	SKBNK	138,858,312	9
EREGL	486,007,446	4	FROTO	-249,724,777	1	KTLEV	654,921,790	8
ASTOR	446,860,140	2	BIMAS	-230,525,193	0	EREGL	486,007,446	8
KCHOL	305,720,590	1	ISCTR	-205,817,170	0	ASTOR	446,860,140	7
SKBNK	138,858,312	4	TTKOM	-192,286,996	1	ENKAI	112,273,170	7
ENKAI	112,273,170	0	SASA	-154,779,456	1	CCOLA	70,287,834	7
TCELL	94,248,480	1	SAHOL	-145,158,297	3	BINHO	69,188,142	7

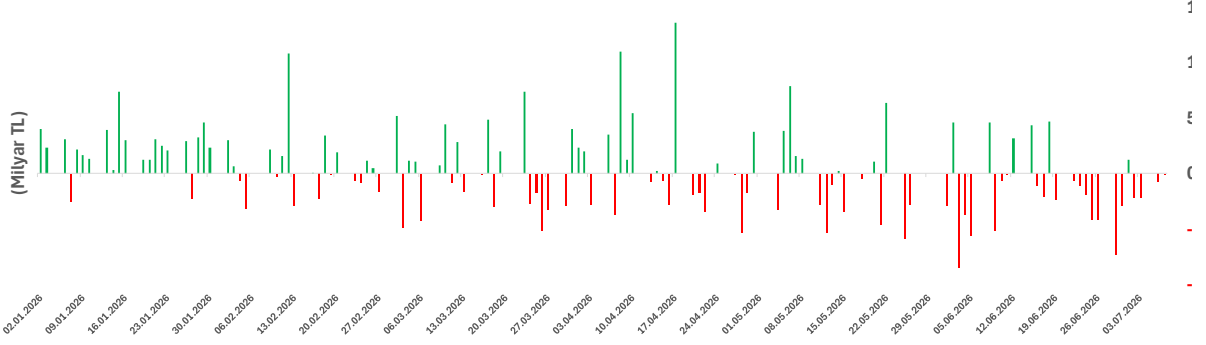
KURUM (ALICI)	TOPLAM	PARA GİRİŞ SERİSİ	KURUM (SATICI)	TOPLAM	PARA ÇIKIŞ SERİSİ	KURUM (GENEL)	TOPLAM	SON GÜN DAHİL OLMADAN
TERA YATIRIM MENKUL	23,266,156,552	10	BANK-OF-AMERICA YATIRIM BANK	-25,551,667,494	4	TERA YATIRIM MENKUL	23,266,156,552	10
YAPI KREDİ YAT.	19,271,843,028	0	AI CAPITAL MENKUL DEĞERLER	-6,632,032,983	1	BASKENT MENKUL	554,648,842	10
QNB YATIRIM MENKUL	4,960,789,585	4	IS YATIRIM	-6,348,408,509	6	YAPI KREDİ YAT.	19,271,843,028	8
AK YATIRIM	2,084,585,819	1	GEDİK YATIRIM	-4,941,733,480	5	QNB YATIRIM MENKUL	4,960,789,585	8
DESTEK YATIRIM MENKUL	1,886,707,492	0	HSBC YATIRIM	-3,137,751,216	2	ZİRAAT YAT.	1,011,787,520	8
BULLS YATIRIM MENKUL	1,522,036,414	0	INTEGRAL YATIRIM MENKUL DEĞERL	-2,048,184,996	3	ALNUS YATIRIM MENKUL	1,011,296,764	8
VAKIF YAT.	1,038,102,456	1	TEB YATIRIM	-1,899,036,435	0	BİST	350,779,906	7
ZİRAAT YAT.	1,011,787,520	1	GLOBAL MENKUL	-1,854,861,463	0	ANADOLU YATIRIM	65,861,622	7
ALNUS YATIRIM MENKUL	1,011,296,764	1	GARANTI BBVA	-1,847,954,607	1	TÜRKİŞH YAT.	28,323,635	7
MIDAS MENKUL	800,180,855	3	TACİRLER YAT.	-1,455,377,035	1	NCM INVESTMENT	6,131,292	7

Ortalamalarını Kıranlar

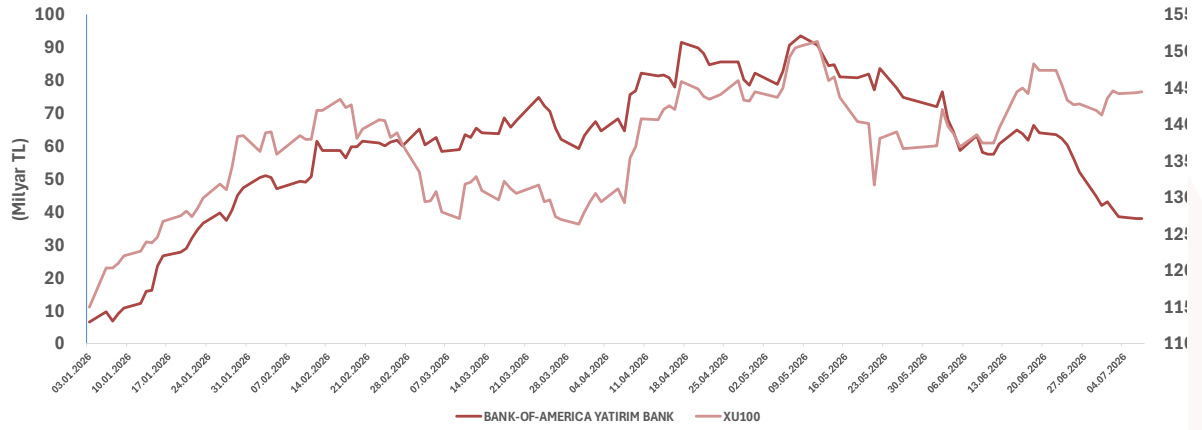
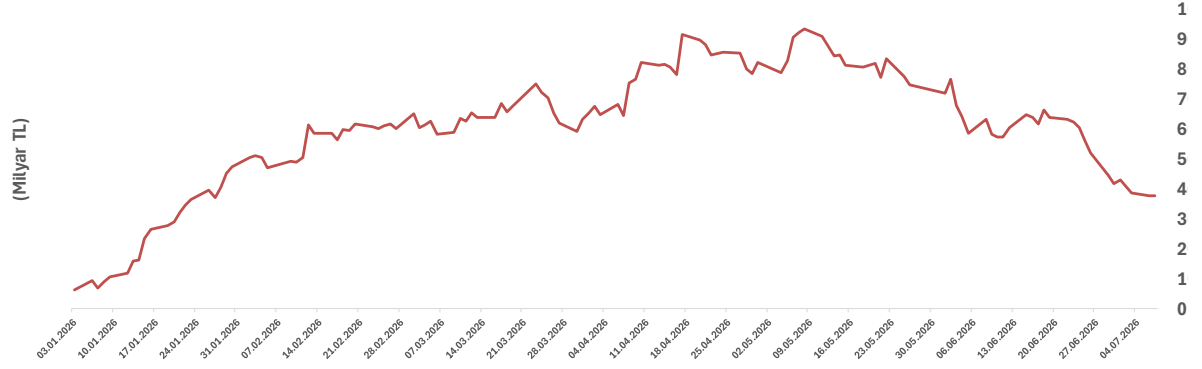
5 GÜNLÜK (BASİT) ORTALAMASINI YUKARI KIRANLAR	10 GÜNLÜK (BASİT) ORTALAMASINI YUKARI KIRANLAR	22 GÜNLÜK (BASİT) ORTALAMASINI YUKARI KIRANLAR	50 GÜNLÜK (BASİT) ORTALAMASINI YUKARI KIRANLAR	5 GÜNLÜK ORTALAMASI 10 GÜNLÜK ORTALAMASINI YUKARI KIRANLAR	5 GÜNLÜK ORTALAMASI 22 GÜNLÜK ORTALAMASINI YUKARI KIRANLAR
ARDYZ	MAVI	GESAN	KRDMMD	ASELS	TRMET
ISGYO	EUPWR	AKFYE	TRMET	ASTOR	ARDYZ
BIMAS	BIMAS	ARDYZ	-	EUPWR	GOLTS
EREGL	EREGL	AKSEN	-	TRALT	ASELS
DOHOL	KONTR	-	-	KCAER	TTRAK
REEDR	AKSEN	-	-	GESAN	ASTOR
EUREN	-	-	-	HALKB	-
TCELL	-	-	-	-	-
AKSEN	-	-	-	-	-
-	-	-	-	-	-

Bank of America Pozisyonu

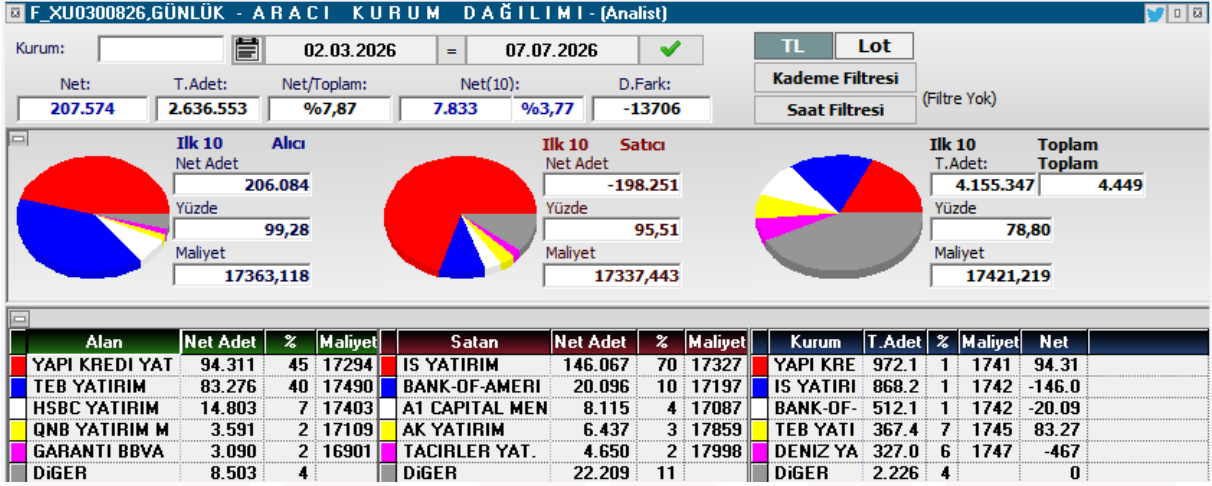
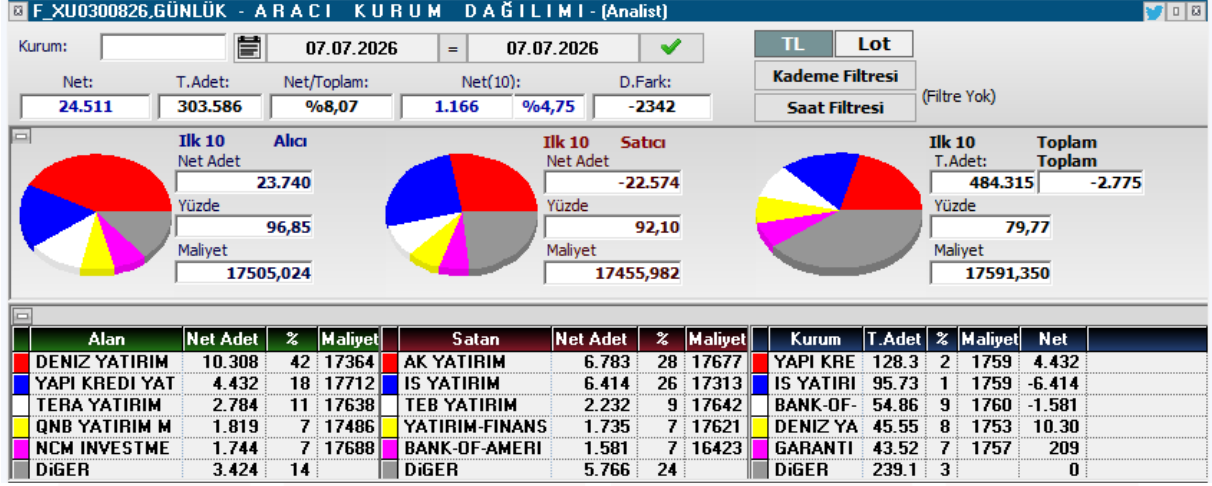
Bank of America Yatırım (Günlük Para G/Ç)



Bank of America Yatırım (Kümüle)



Aracı Kurum Dağılımı



Tedbirli Hisseler

KOD	ŞİRKET ADI	PAZAR	BAŞLANGIÇ	BİTİŞ	BRÜT TAKAS	KREDİLİ ALIM	AÇIĞA SATIŞ	İNTERNET EMİR
KGYO	Koray GYO	Ana Pazar	08.07.2026	07.08.2026	HAYIR	EVET	EVET	HAYIR
MARKA	Marka Yatırım Holding	Ana Pazar	08.07.2026	07.08.2026	HAYIR	EVET	EVET	HAYIR
PASEU	Pasifik Eurasia	Yıldız Pazar	08.07.2026	07.08.2026	HAYIR	EVET	EVET	HAYIR
SAFKR	Safkar Ege Soğutmacılık	Yıldız Pazar	08.07.2026	07.08.2026	HAYIR	EVET	EVET	HAYIR
KOCMT	Koç Metalurji	Yıldız Pazar	07.07.2026	06.08.2026	HAYIR	EVET	EVET	HAYIR
HEDEF	Hedef Holding	Ana Pazar	6.07.2026	5.08.2026	HAYIR	EVET	EVET	HAYIR
PRMZA	Prizma Pres	Ana Pazar	3.07.2026	31.07.2026	EVET	EVET	EVET	HAYIR
VERUS	Verusa Holding	Ana Pazar	3.07.2026	31.07.2026	HAYIR	EVET	EVET	HAYIR
PSDTC	Pergamon Status	Ana Pazar	3.07.2026	31.07.2026	HAYIR	EVET	EVET	HAYIR
CELHA	Çelik Halat ve Tel Sanayii	Ana Pazar	1.07.2026	31.07.2026	EVET	EVET	EVET	HAYIR
COSMO	Cosmos Yatırım Holding	Alt Pazar	1.07.2026	31.07.2026	EVET	EVET	EVET	HAYIR
INVES	Investco Holding	Yıldız Pazar	1.07.2026	31.07.2026	HAYIR	EVET	EVET	HAYIR
SEKUR	Sekuro Plastik Ambalaj	Alt Pazar	30.06.2026	29.07.2026	EVET	EVET	EVET	HAYIR
AKFIS	Akfen İnşaat Turizm	Yıldız Pazar	30.06.2026	29.07.2026	HAYIR	EVET	EVET	HAYIR
PRZMA	Prizma Pres Matbaacılık	Ana Pazar	29.06.2026	28.07.2026	EVET	EVET	EVET	HAYIR
INFO	İnfo Yatırım	Ana Pazar	29.06.2026	28.07.2026	EVET	EVET	EVET	HAYIR
ZERGY	Zeray GYO	Yıldız Pazar	26.06.2026	24.07.2026	HAYIR	EVET	EVET	HAYIR
DITAS	Ditaş Doğan Yedek Parça	Alt Pazar	24.06.2026	23.07.2026	HAYIR	EVET	EVET	HAYIR
BORLS	Borleas Otomotiv	Yıldız Pazar	24.06.2026	23.07.2026	HAYIR	EVET	EVET	HAYIR
SELEC	Selçuk Ecza Deposu	Yıldız Pazar	24.06.2026	23.07.2026	EVET	EVET	EVET	HAYIR
EDATA	E-Data Teknoloji	Ana Pazar	22.06.2026	21.07.2026	HAYIR	EVET	EVET	HAYIR
ENSRI	Ensari Sınai Yatırımlar	Ana Pazar	22.06.2026	21.07.2026	HAYIR	EVET	EVET	HAYIR
FRIGO	Friigo-Pak Gıda	Ana Pazar	22.06.2026	21.07.2026	HAYIR	EVET	EVET	HAYIR
INFO	İnfo Yatırım	Ana Pazar	22.06.2026	21.07.2026	HAYIR	EVET	EVET	HAYIR
SANEL	San-El Mühendislik	Alt Pazar	22.06.2026	21.07.2026	EVET	EVET	EVET	HAYIR
GESAN	Girişim Elektrik	Yıldız Pazar	19.06.2026	17.07.2026	EVET	EVET	EVET	HAYIR
EUPWR	Europower Enerji	Yıldız Pazar	19.06.2026	17.07.2026	HAYIR	EVET	EVET	HAYIR
RUBNS	Rubenis Tekstil	Ana Pazar	19.06.2026	17.07.2026	HAYIR	EVET	EVET	HAYIR
GENKM	Gentaş Kimya	Ana Pazar	17.06.2026	16.07.2026	HAYIR	EVET	EVET	HAYIR
SEKUR	Sekuro Plastik	Alt Pazar	17.06.2026	16.07.2026	EVET	EVET	EVET	HAYIR
SELEC	Selçuk Ecza	Yıldız Pazar	17.06.2026	16.07.2026	HAYIR	EVET	EVET	HAYIR
AVHOL	Avrupa Yatırım Holding	Ana Pazar	16.06.2026	14.07.2026	HAYIR	EVET	EVET	HAYIR
TERA	Tera Yatırım	Ana Pazar	16.06.2026	14.07.2026	HAYIR	EVET	EVET	HAYIR
CELHA	Çelik Halat ve Tel	Ana Pazar	15.06.2026	14.07.2026	HAYIR	EVET	EVET	HAYIR
RYSAS	Reysaş Taşımacılık	Yıldız Pazar	15.06.2026	14.07.2026	HAYIR	EVET	EVET	HAYIR
ONRYT	Onur Yüksek Tek.	Ana Pazar	15.06.2026	14.07.2026	HAYIR	EVET	EVET	HAYIR
DAPGM	Dap Gayrimenkul Geliştirme	Yıldız Pazar	12.06.2026	10.07.2026	HAYIR	EVET	EVET	HAYIR
MAGEN	Margün Enerji	Yıldız Pazar	11.06.2026	10.07.2026	HAYIR	EVET	EVET	HAYIR
BIGEN	Birleşim Grup Enerji	Yıldız Pazar	10.06.2026	9.07.2026	EVET	EVET	EVET	HAYIR
IDGYO	İdealist GYO	Alt Pazar	10.06.2026	9.07.2026	EVET	EVET	EVET	HAYIR
ISKPL	Işık Plastik	Yıldız Pazar	10.06.2026	9.07.2026	HAYIR	EVET	EVET	HAYIR

Temettü Takvimi

KOD	ŞİRKET ADI	DAĞITIM TARİHİ	VERİM (%)	BRÜT TL	NET TL	TEMETTÜ TL	DAĞITIM ORANI (%)
PNLSN	Panelsan Çatı Cephe	8.07.2026	1,59%	0,69	0,5848	51.596.257	20%
LIDER	LDR Turizm	8.07.2026	0,04%	0,04	0,0303	29.411.745	2%
GIPTA	Gipta Ofis Kırtasiye	14.07.2026	0,01%	0,01	0,0066	1.024.993	0%
GENKM	Gentaş Kimya	14.07.2026	1,48%	0,21	0,1745	124.999.990	50%
EGPRO	Ege Profil	16.07.2026	1,66%	0,64	0,5459	349.999.981	33%
GOLTS	Göлтаş Çimento	17.07.2026	1,28%	4,17	3,5417	74.999.998	20%
KTLEV	Katılımevim	21.07.2026	0,06%	0,10	0,0821	199.999.881	2%
TAVHL	Tav Havalimanları	21.07.2026	0,64%	1,8	1,5342	655.718.977	23%
GRTHO	Graintürk Holding	22.07.2026	0,18%	0,45	0,3817	56.133.900	4%
MERCN	Mercan Kimya	28.07.2026	0,79%	0,21	0,1786	39.999.981	29%
OSMEN	Osmanlı Yatırım	29.07.2026	0,61%	0,05	0,0424	19.999.992	12%
MOPAS	Mopaş Marketcilik	31.07.2026	0,82%	0,27	0,2335	74.999.989	40%

Yabancı Takas Oranı

%33,06 ▲ %0,02



Hedef Fiyat Listemiz

KOD	ŞİRKET ADI	TAVSİYE	HEDEF FİYAT	POTANSİYEL
GWIND	Galata Wind Enerji	AL	53,9	120,0%
PGSUS	Pegasus	AL	364,7	109,5%
HTTBT	Hitit Bilgisayar	AL	63,4	60,0%
TKNSA	Teknosa İç ve Dış Ticaret	AL	45,14	133,0%
INDES	İndeks Bilgisayar	AL	20,58	94,2%
THYAO	Türk Hava Yolları	AL	498,5	43,1%
KOTON	Koton Mağazacılık	AL	28,9	73,2%
MAVI	Mavi Giyim	AL	69,2	73,4%
ANHYT	Anadolu Hayat Emek.	AL	181,78	79,1%
AVPGY	Avrupakent GMYO	AL	93,31	64,6%
DOAS	Doğuş Otomotiv	AL	291	58,0%
KCAER	Kocaer Çelik	AL	21,86	45,8%
FROTO	Ford Otosan	AL	187	125,3%
YATAS	Yataş	AL	66,8	68,1%
EKGYO	Emlak Konut GMYO	AL	35,05	67,4%
RGYAS	Rönesans Gayrimenkul Yat.	AL	226,45	15,5%
LOGO	Logo Yazılım	AL	252,88	77,6%
MARGYO	Martı GMYO	AL	4,2	191,7%
TSKB	T.S.K.B.	AL	20,14	70,0%
VKGYO	Vakıf GMYO	AL	4,05	48,9%
TCELL	Turkcell	AL	160,7	48,5%
EBEBK	Ebebek Mağazacılık	AL	136	80,4%
ISMEN	İş Yatırım Menkul Değerler A.Ş.	AL	63,17	75,9%
HLGYO	Halk GMYO	AL	5,89	7,7%
ANSGR	Anadolu Sigorta	AL	36,02	32,9%
BORSK	Bor Şeker	AL	9,04	49,4%
TRGYO	Torunlar GMYO	AL	109,65	8,2%
MACKO	Mackolik İnternet Hizmetleri	AL	64,21	91,7%
AFYON	Afyon Çimento	AL	19,64	53,1%
ALBRK	Albaraka Türk	AL	11,97	47,6%
GARAN	Garanti Bankası	AL	201,34	49,8%
MGROS	Migros Ticaret	AL	848	30,8%
ENKAI	Enka İnşaat	AL	113,96	25,2%
TTKOM	Türk Telekom	AL	82,1	38,4%
HALKB	T. Halk Bankası	AL	50,96	17,3%
OZKGY	Özak GMYO	AL	20,35	44,0%
ISFIN	İş Fin.Kir.	AL	26,44	35,4%
YKBNK	Yapı ve Kredi Bankası	AL	49,9	32,7%
GLCVY	Gelecek Varlık Yönetimi	AL	103,88	85,5%
AGESA	AGESA Hayat Emeklilik	AL	269,79	10,0%
CIMSA	Çimsa	AL	64,4	32,7%
OYAKC	Oyak Çimento	AL	31,85	53,7%

Halka arzları

YASAL UYARI

Burada yer alan bilgiler Marbaş Menkul Değerler tarafından bilgilendirme amacıyla hazırlanmıştır. Yatırım sinyal, bilgi, yorum ve tavsiyeleri yatırım danışmanlığı kapsamında değildir. Yatırım danışmanlığı hizmeti; aracı kurumlar, portföy yönetim şirketleri, mevduat kabul etmeyen bankalar ile müşteri arasında imzalanacak yatırım danışmanlığı sözleşmesi çerçevesinde sunulmaktadır. Burada yer alan sinyal, yorum ve tavsiyeler, herhangi bir yatırım aracının alım satım önerisi ya da getiri vaadi olarak yorumlanmamalıdır. Bu görüşler mali durumunuz ile risk ve getiri tercihlerinize uygun olmayabilir ve sadece burada yer alan bilgilere ve sinyallere dayanarak yatırım kararı verilmesi beklentilerinize uygun sonuçlar doğurmayabilir. Burada yer alan sinyaller, fiyatlar, veriler ve bilgilerin tam ve doğru olduğu garanti edilemez; içerik, haber verilmeksizin değiştirilebilir. Tüm sinyal ve veriler, Marbaş Menkul Değerler tarafından güvenilir olduğuna inanılan kaynaklardan alınmıştır. Bu sinyal ve kaynakların kullanılması nedeni ile ortaya çıkabilecek hatalardan ve zararlardan Marbaş Menkul Değerler sorumlu değildir.

ARAŞTIRMA BİRİMİ

İletişim Bilgileri:

 iletisim@marbasmenkul.com.tr

 +90 (212) 286 30 00 / 331

 +90 (212) 286 30 50

 Esentepe Mah. Ecza Sk. Safter İş Hanı
No:6, İç Kapı:7, Şişli/İstanbul