

GÜNLÜK BÜLTEN

BIST 100
14.189,96 ▼ %2,12

BIST 30 Vadeli
17.153 ▼ %1,98

5Y CDS
229 ▲ %2,69

USD/TRY
46,87 ▲ %0,05

Ekonomik Takvim

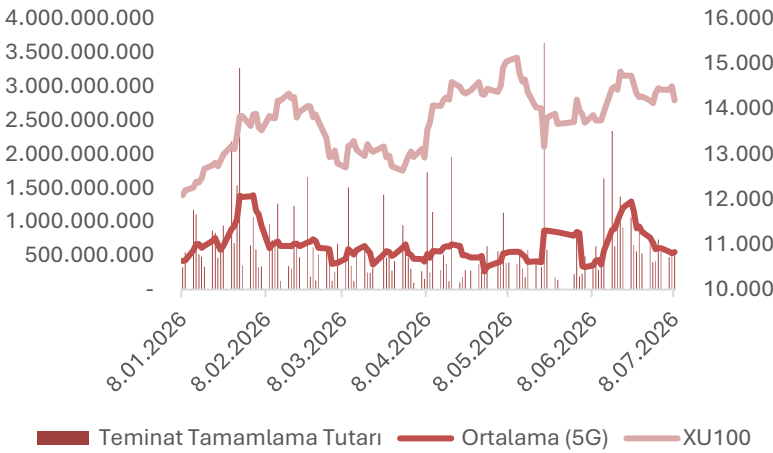
Saat	Ülke	Dönem	Veri	Beklenti	Önceki
04:30	Çin	Haziran	TÜFE	-%0,20	-%0,10
14:30	Türkiye		Para ve Banka İstatistikleri		
15:30	ABD		İşsizlik Haklarından Yararlanma Başvuruları	218K	215K
17:00	ABD	Haziran	İkinci El Konut Satışları	4,19M	4,17M

Küresel Piyasalar – Emtialar

Endeks	Kapanış	08:10	Değişim
Dow Jones (DJI)	52.377	52.689	▲ %0,60
S&P 500 (SPX)	7.479	7.550	▲ %0,84
Nikkei 225 (NIKK)	66.819	67.953	▲ %1,70
Hang Seng (HSI)	24.199	24.006	▼ %0,80
Shanghai (SHCOMP)	3.970	3.972	▲ %0,05
Kospi (KOSPI)	7.246	7.240	▼ %0,08
Sensex (SENSEX)	76.503	76.503	· %0,00
ABD 10Y Tahvil Faizi	4,5800	4,5800	· %0,00
EUR/USD	1,1416	1,1433	▲ %0,15
Brent Petrol	78,99	78,13	▼ %1,09
Ons Altın (XAU/USD)	4.077	4.071	▼ %0,16
Ons Gümüş (XAG/USD)	58,30	57,99	▼ %0,53

Teminat Tamamlama Çağrısı

"510 mn TL"



Piyasa Yorumu

İç tarafta endeksin 14.200 bölgesi etrafında tutunma çabasını sürdürdüğünü görmekteyiz. NATO Zirvesi kapsamında F-35 programı, CAATSA yaptırımları ve savunma sanayi iş birliğine yönelik olumlu mesajlar alınmasına rağmen, zirvenin ikinci gününde ABD-İran hattında yeniden yükselen jeopolitik tansiyonun küresel risk iştahını baskıladığını ve yurt içi piyasalarda da satış baskısını artırdığını izlemekteyiz. Bunun yanında MSCI'in ardından S&P Dow Jones Indices'in Türkiye'yi olası piyasa sınıflandırma değişikliği nedeniyle izleme listesine alması da yabancı yatırımcı algısını olumsuz etkileyen bir diğer unsur olarak öne çıkmaktadır. Teknik açıdan 14.200 bölgesini kısa vadede kritik eşik olarak takip etmeye devam ederken, bu seviye üzerinde kalıcılık sağlanamaması halinde 14bin seviyesinin destek olarak öne çıkabileceğini düşünüyoruz. Özetle, NATO Zirvesi'nden gelen olumlu mesajların jeopolitik gelişmeler nedeniyle kısa vadede fiyatlamalara yansımakta zorlandığını, endeks açısından ise 14.200 ve olası geri çekilmelerde 14bin seviyesinin yakından takip edileceğini değerlendiriyoruz.

ABD piyasalarında jeopolitik risklerin gölgesinde vadeli endekslerde sınırlı toparlanma çabasının öne çıktığını görmekteyiz. ABD'nin İran'a yönelik ikinci gününde de hava saldırılarını sürdürmesi ve Hürmüz Boğazı kaynaklı risklerin devam etmesi petrol fiyatlarını yukarı taşıırken, Brent petrolün 78 dolar seviyesine yükseldiğini izlemekteyiz. Öte yandan piyasaların odağında Fed'in yayımladığı FOMC toplantı tutanakları yer aldı. Tutanaklarda tüm üyelerin faiz oranlarının sabit tutulmasını desteklediği görülürken, bazı üyelerin faiz artışı için uygun zeminin oluşabileceğini değerlendirdiği dikkat çekti. Fed personeli 2026-2027 enflasyon tahminlerini yukarı yönlü revize ederken büyüme beklentilerini aşağı çekti. Ayrıca tarifeler, yükselen enerji fiyatları ve Fed'e ilişkin jeopolitik gelişmeler ve güçlü yapay zeka yatırımlarının enflasyon üzerinde yukarı yönlü risk oluşturduğu vurgulanırken, yapay zekanın sağlayacağı verimlilik artışlarının ise uzun vadede üretim maliyetlerini düşürerek enflasyonu sınırlayabileceği değerlendirildi. Özetle, FOMC tutanaklarının faiz indirim beklentilerini desteklemekten uzak, görece şahin mesajlar içerdiğini düşünürken, jeopolitik gelişmeler, enerji fiyatlarındaki seyrin ve Fed'e ilişkin beklentilerin kısa vadede küresel risk iştahı üzerinde belirleyici olmaya devam edeceğini değerlendiriyoruz.

Asya-Pasifik piyasalarında teknoloji hisselerine gelen alımların desteğiyle pozitif bir görünüm öne çıkarken, özellikle yarı iletken sektöründeki toparlanma Japonya ve Güney Kore borsalarını yukarı taşıdı. Çin'de haziran ayı aylık TÜFE'nin -%0,3 ile -%0,2 seviyesindeki beklentinin altında kalması ve önceki aya göre düşüşün hızlanması, iç talep ve deflasyonist baskılara ilişkin soru işaretlerini artırdı. Buna karşın ABD-İran geriliminin yeniden tırmanmasıyla petrol fiyatlarının üst üste üçüncü günde de yükselmesi, enflasyon endişelerini artırarak tahvil piyasalarında satış baskısına neden oldu. Yatırımcılar bir yandan enerji fiyatlarındaki yükselişin küresel enflasyon görünümüne etkilerini değerlendirirken, diğer yandan Fed'in faiz patikasına ilişkin beklentilere yön verecek gelişmeleri yakından takip etmeyi sürdürüyor.

Avrupa piyasalarında jeopolitik risklerin etkisiyle temkinli görünüm korunurken, ABD-İran geriliminin petrol fiyatlarını yukarı taşıması enerji kaynaklı enflasyon endişelerini artırdı ve Euro Bölgesi tahvil faizlerini son bir ayın en yüksek seviyelerine çıkardı. Bu gelişmeler ECB'nin faiz patikasına ilişkin beklentilerin yeniden fiyatlanmasına neden olurken, Avrupa Birliği'nin 2027 yılında kripto varlıklara yönelik düzenlemeleri gözden geçirmeye hazırladığı haberleri finans sektöründe öne çıktı. Öte yandan İngiltere'de konut piyasasındaki daralmanın haziran ayında yavaşlaması emlak sektörüne ilişkin görünümü destekleyen bir gelişme olarak değerlendirildi.

Emtia tarafında jeopolitik risklerin etkisiyle Brent petrolün 78 dolar seviyesinde güçlü seyrini koruduğunu, güvenli liman talebinin ise altın fiyatlarını desteklemeye devam ettiğini görmekteyiz.

Şirket Haberleri

PCILT - Bağlı ortaklık United UP ve Maya Medya ile OKX TR Kripto Varlık Alım Satım Platformu arasında medya planlama ve satınalma hizmeti verilmesi konusunda anlaşma imzalandı.

HUBVC - Segmentify UK Holding Company Limited girişim yatırımından çıkış ve Unifonic Inc. Yatırımının gerçekleştirilmesi sürecine ilişkin tüm devir, tescil ve kapanış işlemleri ilgili ülke sicilleri nezdinde tamamlandı.

ESCAR - Şirket'in mevcut çıkarılmış sermayesinin toplam %77,62'sini temsil eden toplam payların tamamı, 141.410.134 dolar tutarındaki Nihai Devir Bedeli üzerinden satıldı.

THYAO - Haziran ayında yolcu sayısı geçtiğimiz yılın aynı ayına göre %1,6 azalarak 8,1 milyon olarak gerçekleşti. Yolcu doluluk oranı ise 0,2 puan artışla %84,5 oldu.

MIATK - Şirket tarafından Gazi Üniversitesi Teknopark' ta yürütülen üç adet proje başarıyla tamamlandı.

OZATD - Yurt dışında mukim iki firma ile yapılan sözleşme kapsamında gemilerin tamir, bakım ve onarımı başarı ile tamamlandı. Gelen ilave talepler doğrultusunda nihai tutar 4.253.000 dolar olarak gerçekleşti.

Pay Geri Alım Tablosu

Hisse	Adet	Fiyat	Alınan Toplam	Toplam Alış Ort.	Son Fiyat
TRALT	1.950.000	50,94	9.245.000	50,30	51,25
MAGEN	488.000	33,19	12.270.462	33,84	34,30
NTHOL	274.043	46,52	13.969.746	43,46	46,74
ENERY	400.000	9,22	98.917.273	9,78	9,25
AHGAZ	41,748	34,70	24.050.143	26,60	34,70
BIMAS	80.000	368,38	459.124	370,43	375,75
EUYO	790.000	5,05	4.790.000	1,47	5,00

Para Giriş – Çıkış Tablosu “BIST-100”

KOD	TOPLAM	PARA GİRİŞ SERİSİ	KOD	TOPLAM	PARA ÇIKIŞ SERİSİ	KOD	TOPLAM	SON 10 GÜNDE NET GİRİŞ
THYAO	1.229.067.864	8	YKBNK	-1.248.827.910	3	PEKGY	602.066.620	10
KTLEV	654.921.790	1	ASELS	-1.196.362.110	1	THYAO	1.229.067.864	9
TUPRS	652.829.052	5	AKBNK	-709.673.106	3	TUPRS	652.829.052	9
PEKGY	602.066.620	10	HEKTS	-291.557.771	1	SKBNK	138.858.312	9
EREGL	486.007.446	4	FROTO	-249.724.777	1	KTLEV	654.921.790	8
ASTOR	446.860.140	2	BIMAS	-230.525.193	0	EREGL	486.007.446	8
KCHOL	305.720.590	1	ISCTR	-205.817.170	0	ASTOR	446.860.140	7
SKBNK	138.858.312	4	TTKOM	-192.286.996	1	ENKAI	112.273.170	7
ENKAI	112.273.170	0	SASA	-154.779.456	1	CCOLA	70.287.834	7
TCELL	94.248.480	1	SAHOL	-145.158.297	3	BINHO	69.188.142	7

KURUM (ALICI)	TOPLAM	PARA GİRİŞ SERİSİ	KURUM (SATICI)	TOPLAM	PARA ÇIKIŞ SERİSİ	KURUM (GENEL)	TOPLAM	SON GÜN DAHİL OLMADAN
TERA YATIRIM MENKUL	23.444.460.952	10	BANK-OF-AMERICA YATIRIM BANK	-23.143.976.903	5	TERA YATIRIM MENKUL	23.444.460.952	10
YAPI KREDİ YAT.	16.416.760.769	0	IS YATIRIM	-9.608.618.027	7	BASKENT MENKUL	437.389.544	10
QNB YATIRIM MENKUL	5.554.697.193	6	Aİ CAPITAL MENKUL DEGERLER	-6.915.819.152	0	YAPI KREDİ YAT.	16.416.760.769	8
AK YATIRIM	4.268.508.435	0	HSBC YATIRIM	-4.479.486.670	3	QNB YATIRIM MENKUL	5.554.697.193	8
ZİRAAT YAT.	1.391.594.377	1	GARANTI BBVA	-3.007.978.563	2	BİST	350.208.101	8
YATIRIM-FİNANSMAN MENKUL	1.349.827.501	3	GEDİK YATIRIM	-2.631.797.237	6	İKON MENKUL DEGERLER	197.950.128	8
BULLS YATIRIM MENKUL	1.155.436.821	1	UNLU MENKUL DEGERLER	-2.385.174.618	4	ZİRAAT YAT.	1.391.594.377	7
HALK YATIRIM	861.339.367	2	INTEGRAL YATIRIM MENKUL DEGERL	-1.997.304.299	0	NCM INVESTMENT	20.839.773	7
MEKSA YATIRIM	814.960.405	2	TACIRLER YAT.	-1.961.683.208	0	HALK YATIRIM	861.339.367	6
MIDAS MENKUL	493.427.190	1	INFO YATIRIM MENKUL	-1.276.019.293	1	MEKSA YATIRIM	814.960.405	6

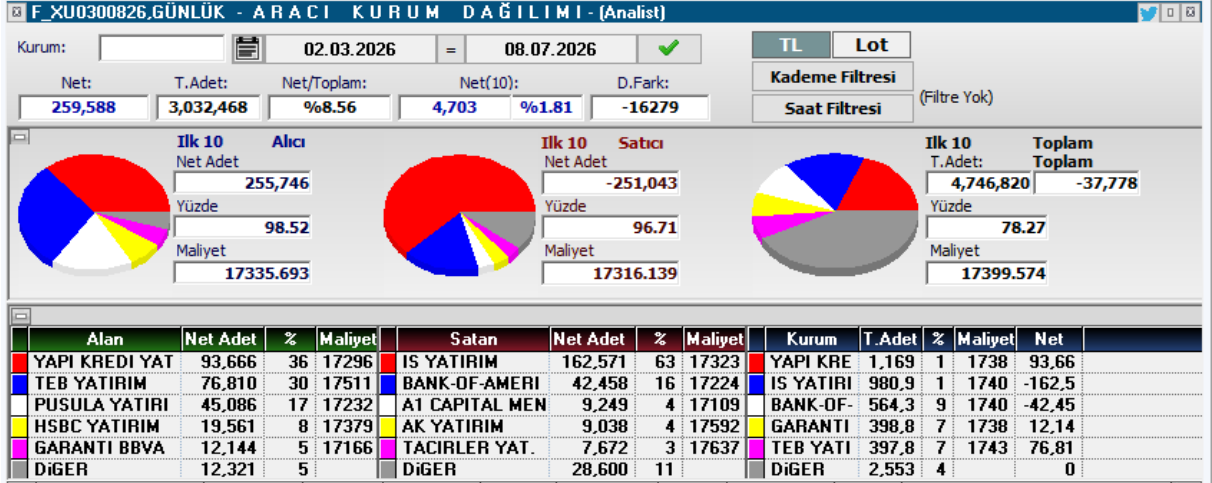
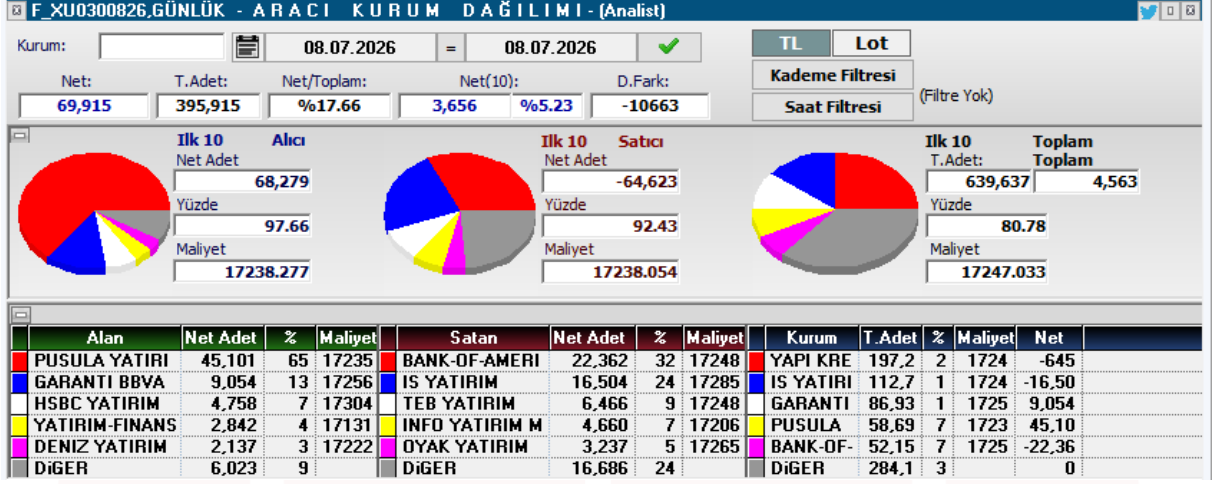
Ortalamalarını Kıranlar

5 GÜNLÜK (BASİT) ORTALAMASINI YUKARI KIRANLAR	10 GÜNLÜK (BASİT) ORTALAMASINI YUKARI KIRANLAR	22 GÜNLÜK (BASİT) ORTALAMASINI YUKARI KIRANLAR	50 GÜNLÜK (BASİT) ORTALAMASINI YUKARI KIRANLAR	5 GÜNLÜK ORTALAMASI 10 GÜNLÜK ORTALAMASINI YUKARI KIRANLAR	5 GÜNLÜK ORTALAMASI 22 GÜNLÜK ORTALAMASINI YUKARI KIRANLAR
KLSEK	TTRAK	-	-	ENJSA	TTRAK
TURSG	-	-	-	KONTR	AKFYE
-	-	-	-	-	-
-	-	-	-	-	-
-	-	-	-	-	-
-	-	-	-	-	-
-	-	-	-	-	-
-	-	-	-	-	-
-	-	-	-	-	-
-	-	-	-	-	-

Bank of America Pozisyonu



Aracı Kurum Dağılımı



Tedbirli Hisseler

KOD	ŞİRKET ADI	PAZAR	BAŞLANGIÇ	BİTİŞ	BRÜT TAKAS	KREDİLİ ALIM	AÇIĞA SATIŞ	İNTERNET EMİR
KGYO	Koray GYO	Ana Pazar	08.07.2026	07.08.2026	HAYIR	EVET	EVET	HAYIR
MARKA	Marka Yatırım Holding	Ana Pazar	08.07.2026	07.08.2026	HAYIR	EVET	EVET	HAYIR
PASEU	Pasifik Eurasia	Yıldız Pazar	08.07.2026	07.08.2026	HAYIR	EVET	EVET	HAYIR
SAFKR	Safkar Ege Soğutmacılık	Yıldız Pazar	08.07.2026	07.08.2026	HAYIR	EVET	EVET	HAYIR
KOCMT	Koç Metalurji	Yıldız Pazar	07.07.2026	06.08.2026	HAYIR	EVET	EVET	HAYIR
HEDEF	Hedef Holding	Ana Pazar	6.07.2026	5.08.2026	HAYIR	EVET	EVET	HAYIR
PRMZA	Prizma Pres	Ana Pazar	3.07.2026	31.07.2026	EVET	EVET	EVET	HAYIR
VERUS	Verusa Holding	Ana Pazar	3.07.2026	31.07.2026	HAYIR	EVET	EVET	HAYIR
PSDTC	Pergamon Status	Ana Pazar	3.07.2026	31.07.2026	HAYIR	EVET	EVET	HAYIR
CELHA	Çelik Halat ve Tel Sanayii	Ana Pazar	1.07.2026	31.07.2026	EVET	EVET	EVET	HAYIR
COSMO	Cosmos Yatırım Holding	Alt Pazar	1.07.2026	31.07.2026	EVET	EVET	EVET	HAYIR
INVES	Investco Holding	Yıldız Pazar	1.07.2026	31.07.2026	HAYIR	EVET	EVET	HAYIR
SEKUR	Sekuro Plastik Ambalaj	Alt Pazar	30.06.2026	29.07.2026	EVET	EVET	EVET	HAYIR
AKFIS	Akfen İnşaat Turizm	Yıldız Pazar	30.06.2026	29.07.2026	HAYIR	EVET	EVET	HAYIR
PRZMA	Prizma Pres Matbaacılık	Ana Pazar	29.06.2026	28.07.2026	EVET	EVET	EVET	HAYIR
INFO	İnfo Yatırım	Ana Pazar	29.06.2026	28.07.2026	EVET	EVET	EVET	HAYIR
ZERGY	Zeray GYO	Yıldız Pazar	26.06.2026	24.07.2026	HAYIR	EVET	EVET	HAYIR
DITAS	Ditaş Doğan Yedek Parça	Alt Pazar	24.06.2026	23.07.2026	HAYIR	EVET	EVET	HAYIR
BORLS	Borleas Otomotiv	Yıldız Pazar	24.06.2026	23.07.2026	HAYIR	EVET	EVET	HAYIR
SELEC	Selçuk Ecza Deposu	Yıldız Pazar	24.06.2026	23.07.2026	EVET	EVET	EVET	HAYIR
EDATA	E-Data Teknoloji	Ana Pazar	22.06.2026	21.07.2026	HAYIR	EVET	EVET	HAYIR
ENSRI	Ensari Sınai Yatırımlar	Ana Pazar	22.06.2026	21.07.2026	HAYIR	EVET	EVET	HAYIR
FRIGO	Frigo-Pak Gıda	Ana Pazar	22.06.2026	21.07.2026	HAYIR	EVET	EVET	HAYIR
INFO	İnfo Yatırım	Ana Pazar	22.06.2026	21.07.2026	HAYIR	EVET	EVET	HAYIR
SANEL	San-El Mühendislik	Alt Pazar	22.06.2026	21.07.2026	EVET	EVET	EVET	HAYIR
GESAN	Girişim Elektrik	Yıldız Pazar	19.06.2026	17.07.2026	EVET	EVET	EVET	HAYIR
EUPWR	Europower Enerji	Yıldız Pazar	19.06.2026	17.07.2026	HAYIR	EVET	EVET	HAYIR
RUBNS	Rubenis Tekstil	Ana Pazar	19.06.2026	17.07.2026	HAYIR	EVET	EVET	HAYIR
GENKM	Gentaş Kimya	Ana Pazar	17.06.2026	16.07.2026	HAYIR	EVET	EVET	HAYIR
SEKUR	Sekuro Plastik	Alt Pazar	17.06.2026	16.07.2026	EVET	EVET	EVET	HAYIR
SELEC	Selçuk Ecza	Yıldız Pazar	17.06.2026	16.07.2026	HAYIR	EVET	EVET	HAYIR
AVHOL	Avrupa Yatırım Holding	Ana Pazar	16.06.2026	14.07.2026	HAYIR	EVET	EVET	HAYIR
TERA	Tera Yatırım	Ana Pazar	16.06.2026	14.07.2026	HAYIR	EVET	EVET	HAYIR
CELHA	Çelik Halat ve Tel	Ana Pazar	15.06.2026	14.07.2026	HAYIR	EVET	EVET	HAYIR
RYSAS	Reysaş Taşımacılık	Yıldız Pazar	15.06.2026	14.07.2026	HAYIR	EVET	EVET	HAYIR
ONRYT	Onur Yüksek Tek.	Ana Pazar	15.06.2026	14.07.2026	HAYIR	EVET	EVET	HAYIR
DAPGM	Dap Gayrimenkul Geliştirme	Yıldız Pazar	12.06.2026	10.07.2026	HAYIR	EVET	EVET	HAYIR
MAGEN	Margün Enerji	Yıldız Pazar	11.06.2026	10.07.2026	HAYIR	EVET	EVET	HAYIR

Temettü Takvimi

KOD	ŞİRKET ADI	DAĞITIM TARİHİ	VERİM (%)	BRÜT TL	NET TL	TEMETTÜ TL	DAĞITIM ORANI (%)
GIPTA	Gıpta Ofis Kırtasiye	14.07.2026	0,01%	0,01	0,0066	1.024.993	0%
GENKM	Gentaş Kimya	14.07.2026	1,48%	0,21	0,1745	124.999.990	50%
EGPRO	Ege Profil	16.07.2026	1,66%	0,64	0,5459	349.999.981	33%
GOLTS	Göлтаş Çimento	17.07.2026	1,28%	4,17	3,5417	74.999.998	20%
KTLEV	Katılmevim	21.07.2026	0,06%	0,10	0,0821	199.999.881	2%
TAVHL	Tav Havalimanları	21.07.2026	0,64%	1,8	1,5342	655.718.977	23%
GRTHO	Graintürk Holding	22.07.2026	0,18%	0,45	0,3817	56.133.900	4%
MERCN	Mercan Kimya	28.07.2026	0,79%	0,21	0,1786	39.999.981	29%
OSMEN	Osmanlı Yatırım	29.07.2026	0,61%	0,05	0,0424	19.999.992	12%
MOPAS	Mopaş Marketcilik	31.07.2026	0,82%	0,27	0,2335	74.999.989	40%

Yabancı Takas Oranı

%32,81 ▼ %0,25



Hedef Fiyat Listemiz

KOD	ŞİRKET ADI	TAVSİYE	HEDEF FİYAT	POTANSİYEL
GWIND	Galata Wind Enerji	AL	53.9	120.0%
PGSUS	Pegasus	AL	364.7	109.5%
HTTBT	Hitit Bilgisayar	AL	63.4	60.0%
TKNSA	Teknosa İç ve Dış Ticaret	AL	45.14	133.0%
İNDES	İndeks Bilgisayar	AL	20.58	94.2%
THYAO	Türk Hava Yolları	AL	498.5	43.1%
KOTON	Koton Mağazacılık	AL	28.9	73.2%
MAVI	Mavi Giyim	AL	69.2	73.4%
ANHYT	Anadolu Hayat Emek.	AL	181.78	79.1%
AYDEM	Aydem Enerji	AL	43.5	63.3%
AVPGY	Avrupakent GMYO	AL	93.31	64.6%
DOAS	Doğuş Otomotiv	AL	291	58.0%
KCAER	Kocaer Çelik	AL	21.86	45.8%
FROTO	Ford Otosan	AL	187	125.3%
YATAS	Yataş	AL	66.8	68.1%
EKGYO	Emlak Konut GMYO	AL	35.05	67.4%
RGYAS	Rönesans Gayrimenkul Yat.	AL	226.45	15.5%
LOGO	Logo Yazılım	AL	252.88	77.6%
MARGYO	Martı GMYO	AL	4.2	191.7%
TSKB	T.S.K.B.	AL	20.14	70.0%
VKGYO	Vakıf GMYO	AL	4.05	48.9%
TCELL	Turkcell	AL	160.7	48.5%
EBEBK	Ebebek Mağazacılık	AL	136	80.4%
ISMEN	İş Yatırım Menkul Değerler A.Ş.	AL	63.17	75.9%
HLGYO	Halk GMYO	AL	5.89	7.7%
ANSGR	Anadolu Sigorta	AL	36.02	32.9%
BORSK	Bor Şeker	AL	9.04	49.4%
TRGYO	Torunlar GMYO	AL	109.65	8.2%
MACKO	Mackolik İnternet Hizmetleri	AL	64.21	91.7%
AFYON	Afyon Çimento	AL	19.64	53.1%
ALBRK	Albaraka Türk	AL	11.97	47.6%
GARAN	Garanti Bankası	AL	201.34	49.8%
MGROS	Migros Ticaret	AL	848	30.8%
ENKAI	Enka İnşaat	AL	113.96	25.2%
TTKOM	Türk Telekom	AL	82.1	38.4%
HALKB	T. Halk Bankası	AL	50.96	17.3%
OZKGY	Özak GMYO	AL	20.35	44.0%
ISFIN	İş Fin.Kir.	AL	26.44	35.4%
YKBNK	Yapı ve Kredi Bankası	AL	49.9	32.7%
GLCVY	Gelecek Varlık Yönetimi	AL	103.88	85.5%
CIMSA	Çimsa	AL	64.4	32.7%
OYAKC	Oyak Çimento	AL	31.85	53.7%

Halka arzları

YASAL UYARI


Burada yer alan bilgiler Marbaş Menkul Değerler tarafından bilgilendirme amacıyla hazırlanmıştır. Yatırım sinyal, bilgi, yorum ve tavsiyeleri yatırım danışmanlığı kapsamında değildir. Yatırım danışmanlığı hizmeti; aracı kurumlar, portföy yönetim şirketleri, mevduat kabul etmeyen bankalar ile müşteri arasında imzalanacak yatırım danışmanlığı sözleşmesi çerçevesinde sunulmaktadır. Burada yer alan sinyal, yorum ve tavsiyeler, herhangi bir yatırım aracının alım satım önerisi ya da getiri vaadi olarak yorumlanmamalıdır. Bu görüşler mali durumunuz ile risk ve getiri tercihlerinize uygun olmayabilir ve sadece burada yer alan bilgilere ve sinyallere dayanarak yatırım kararı verilmesi beklentilerinize uygun sonuçlar doğurmayabilir. Burada yer alan sinyaller, fiyatlar, veriler ve bilgilerin tam ve doğru olduğu garanti edilemez; içerik, haber verilmeksizin değiştirilebilir. Tüm sinyal ve veriler, Marbaş Menkul Değerler tarafından güvenilir olduğuna inanılan kaynaklardan alınmıştır. Bu sinyal ve kaynakların kullanılması nedeni ile ortaya çıkabilecek hatalardan ve zararlardan Marbaş Menkul Değerler sorumlu değildir.


ARAŞTIRMA BİRİMİ

İletişim Bilgileri:

 iletisim@marbasmenkul.com.tr

 +90 (212) 286 30 00 / 331

 +90 (212) 286 30 50

 Esentepe Mah. Ecza Sk. Safter İş Hanı
No:6, İç Kapı:7, Şişli/İstanbul