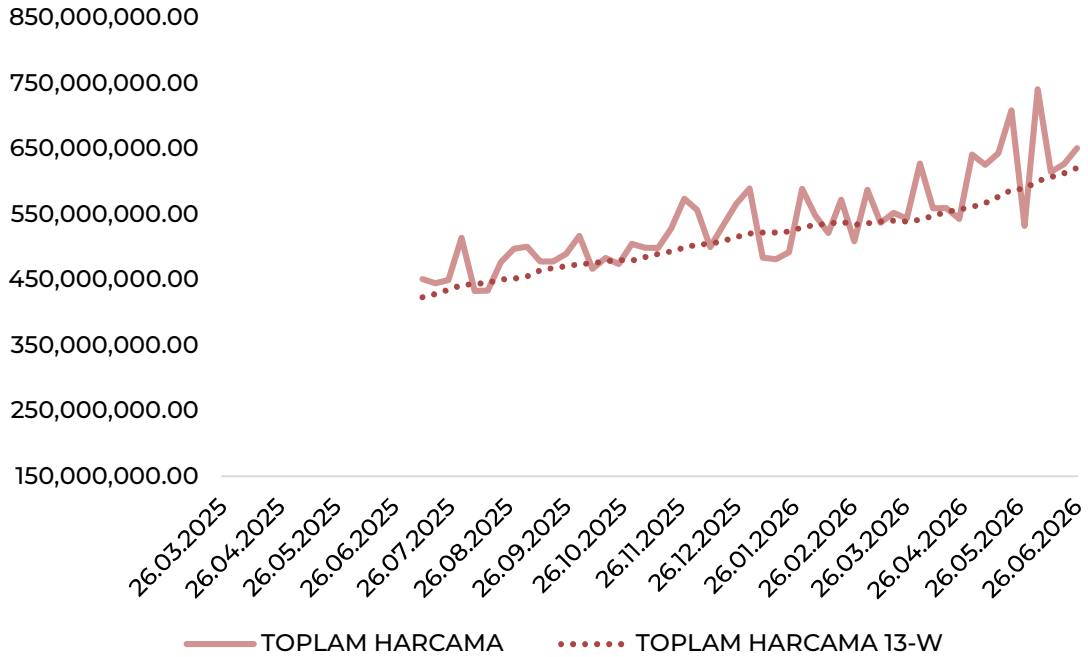


KART HARCAMALARI

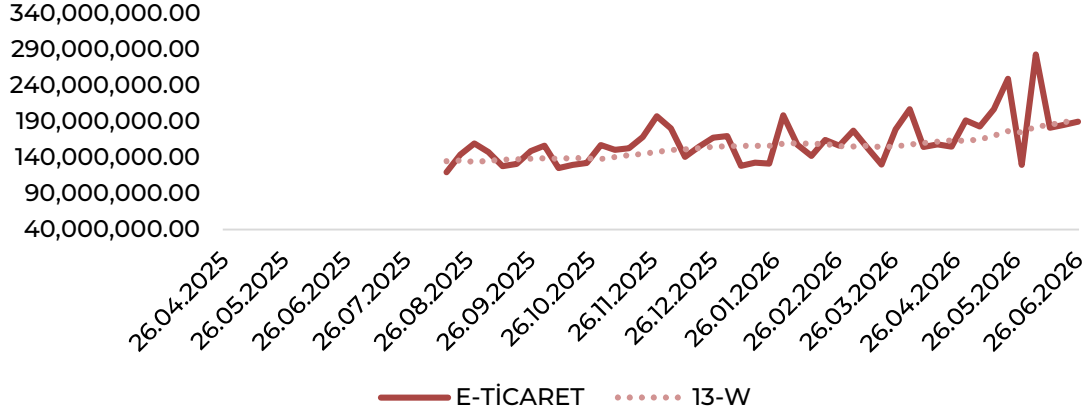
26 Haziran haftasında:

Toplam kart harcamalarının 13-W ortalamasının üzerindeki seyrini koruduğunu, önceki haftaların sınırlı toparlanmasının bu haftada da devam ettiğini izlemekteyiz. Yaz mevsiminin turizm ve tüketim kategorilerine sağladığı desteğin haftalık seriyeye güçlü biçimde yansıdığını görmekteyiz. Sektör bazlı baktığımızda ise;

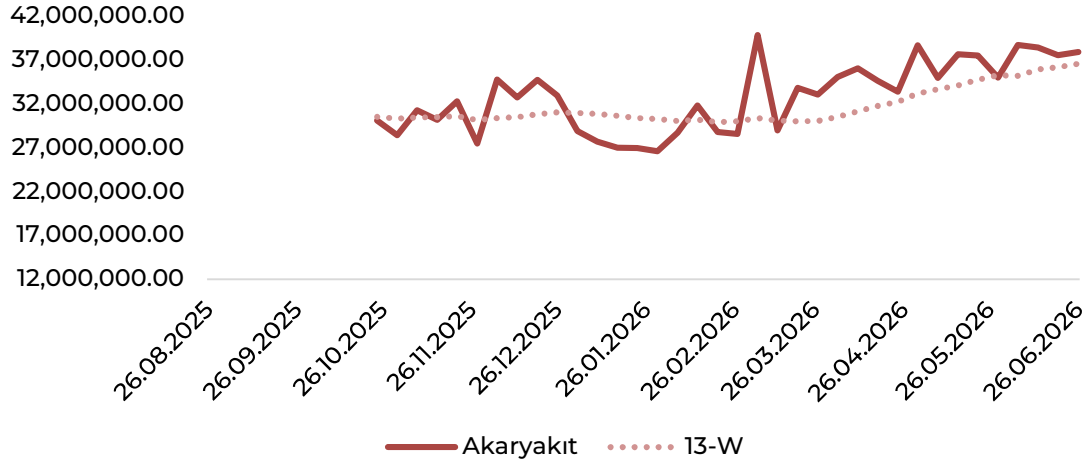
- **Akaryakıt** tarafında yükseliş eğiliminin sürdüğünü izlerken enerji fiyatlarındaki kısmi geri çekilmeye kıyasla güçlü seyrin devam ettiğini görmekteyiz.
- **Gıda** grubunda yükseliş seyrinin devamını izlese de hızının yavaşladığını görmekteyiz.
- **Eğitim** tarafında eğitim dönemi sonunun da etkisiyle zayıf seyrin devamını görmekteyiz.
- **Elektrik ve elektronik** tarafında ilk çeyreğin ardından talebin zayıf devam etmesine rağmen ortalamalarının üzerinde seyrin hakim olduğunu görmekteyiz.
- **Giyim ve aksesuar** tarafında ilk çeyreğin ardından talebin zayıf devam etmesine rağmen ortalamalarının üzerinde seyrin hakim olduğunu görmekteyiz.
- **Havayolları mevsimsellik etkisiyle ortalamalarının üzerinde seyrin devam ettiğini görmekteyiz.**
- **Hizmet** grubunda sektörlerin genelinde oluşan hareketin aksine yavaşlamanın hakim olduğunu görmekteyiz.
- **Konaklama ve oteller mevsimsellik etkisiyle ortalamalarının üzerinde seyrin devam ettiğini görmekteyiz.**
- **Market ve AVM** grubunda güçlü seyrin devamını izlemekteyiz.
- **Mobilya ve dekorasyon** güçlü seyrin sürdüğünü görsek de son haftalarda güçlü seyrin yerini dalgalı yapıya bıraktığını takip etmekteyiz.
- **Sağlık** grubunda ortalamaların üzerine yeniden yerleşildiğini görmekteyiz.
- **Telekomünikasyon** grubunda sektöre özel dalgalı seyrin devam ettiğini söyleyebiliriz.
- **Yapı Malzemeleri** güçlü seyrin korunduğunu görmekteyiz.
- **Yemek** grubunda son dönemdeki en çarpıcı sektör olarak devam etmektedir.
- **BES** tarafında harcamaların 13-W ortalamasının hafif altında hareketler görmekteyiz.



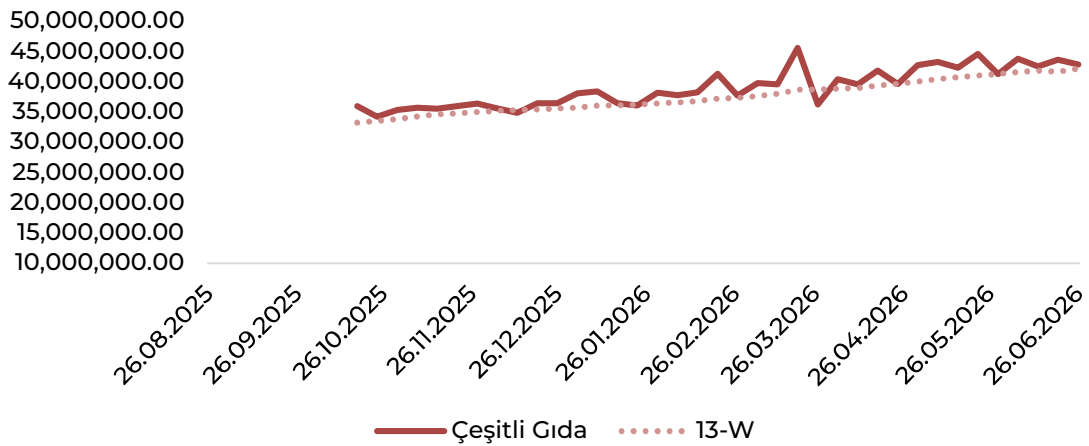
Grafik 1: Kart Harcamaları ('000 TL)



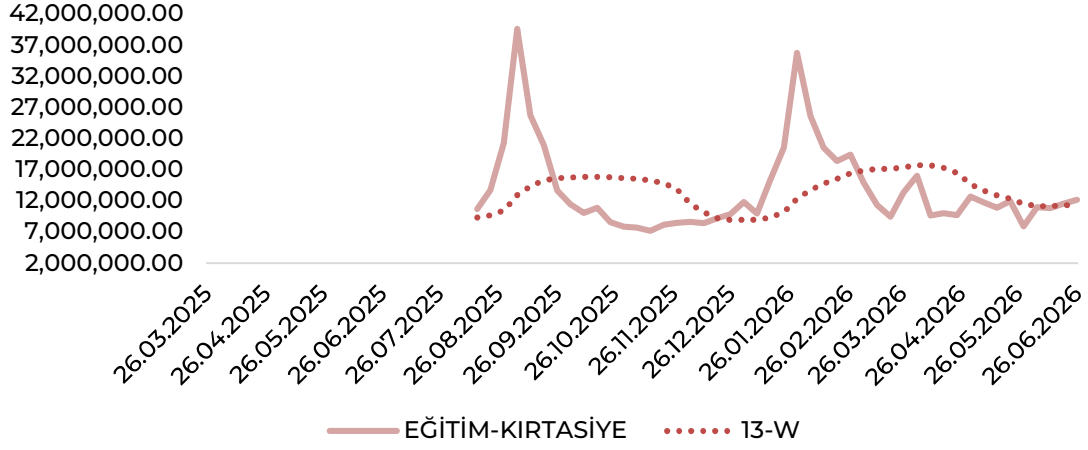
Grafik 2: E-Ticaret Harcamaları ('000 TL)



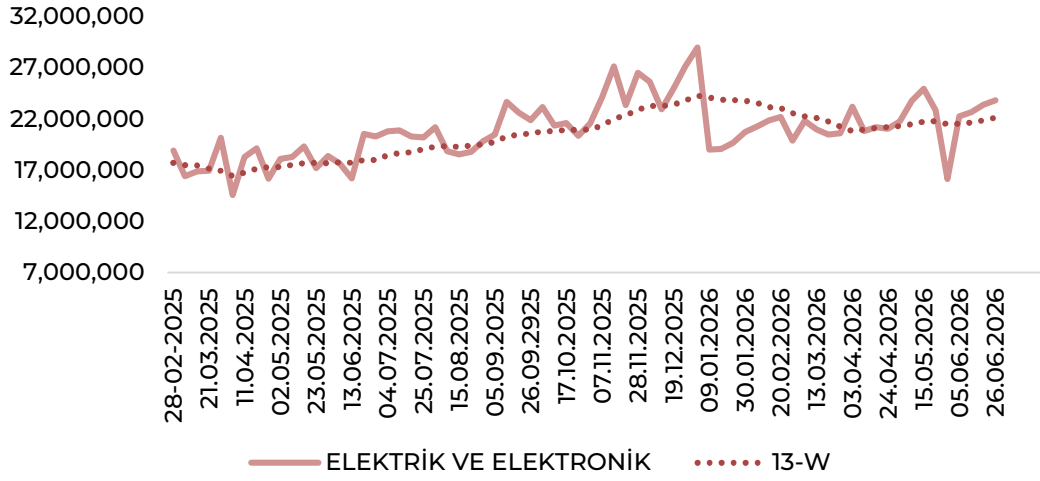
Grafik 3: Akaryakıt Harcamaları ('000 TL)



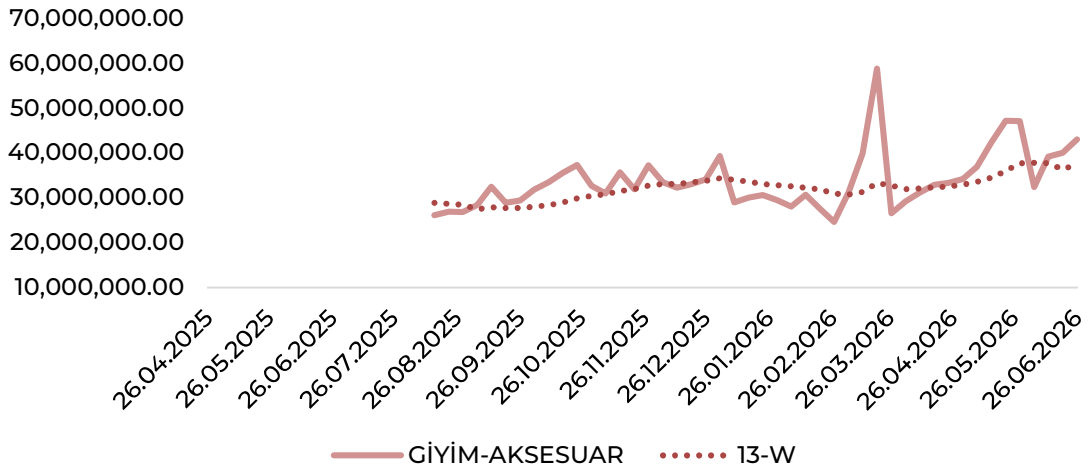
Grafik 4: Gıda Harcamaları ('000 TL)



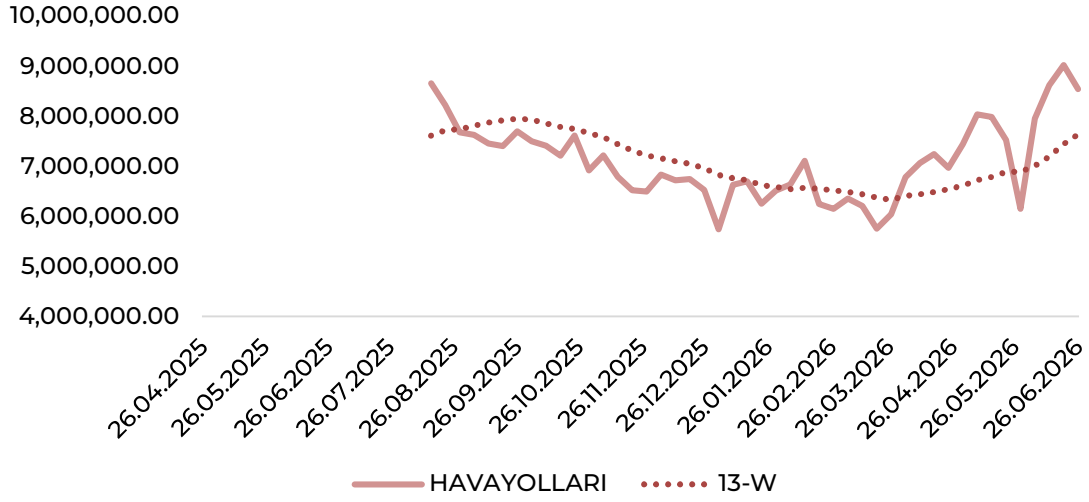
Grafik 5: Eğitim ve Kırtasiye Harcamaları ('000 TL)



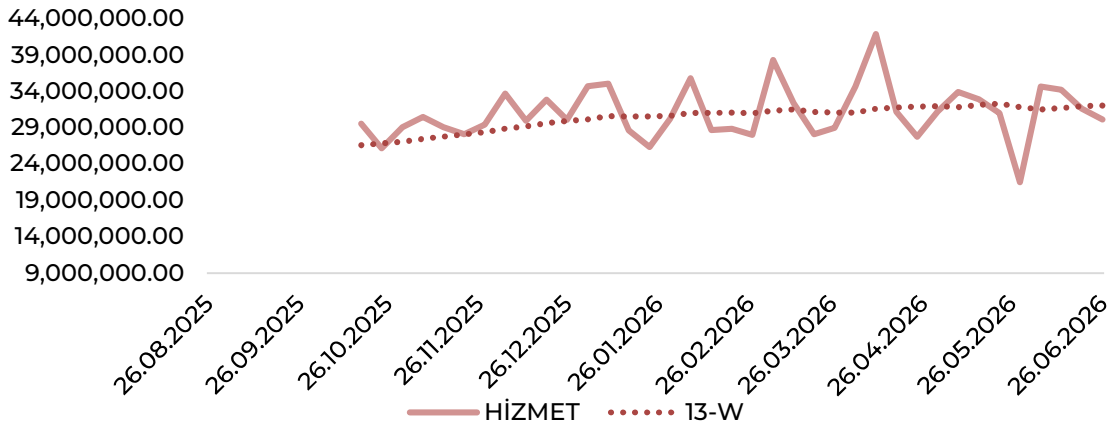
Grafik 6: Elektrik ve Elektronik Harcamaları ('000 TL)



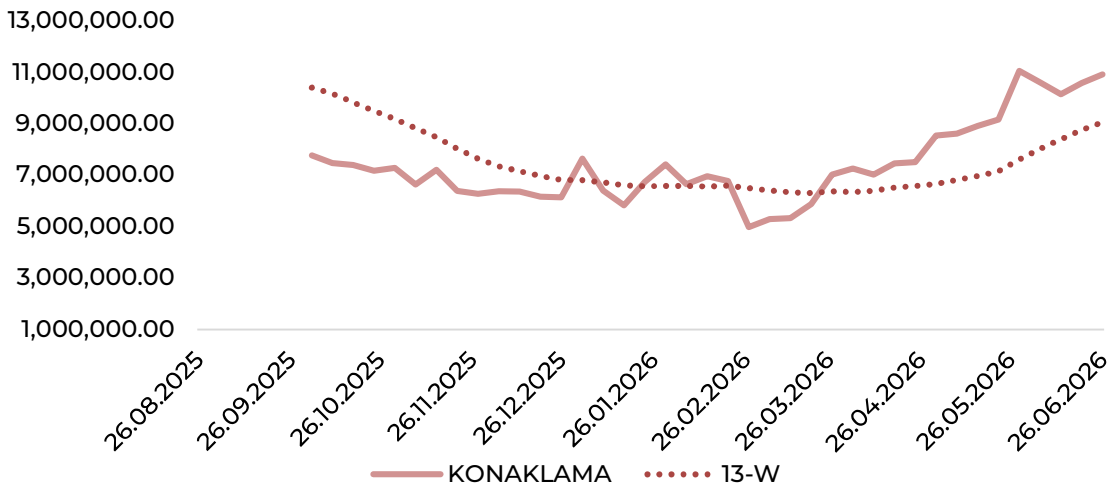
Grafik 7: Giyim ve Aksesuar Harcamaları ('000 TL)



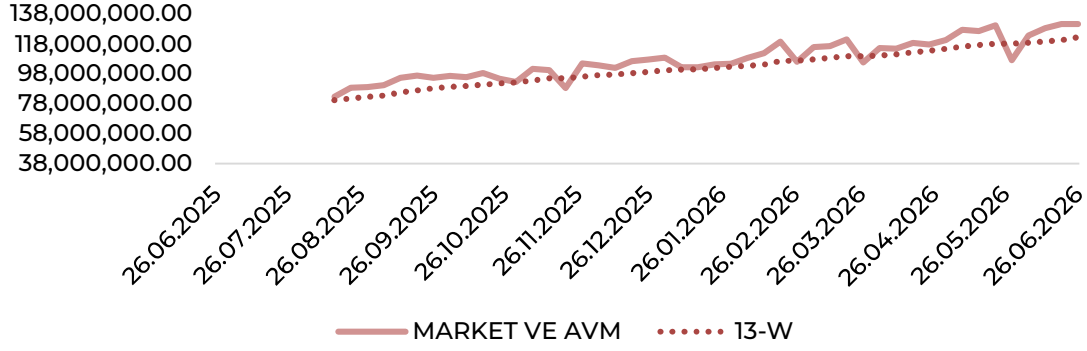
Grafik 8: Havayollari Harcamalari ('000 TL)



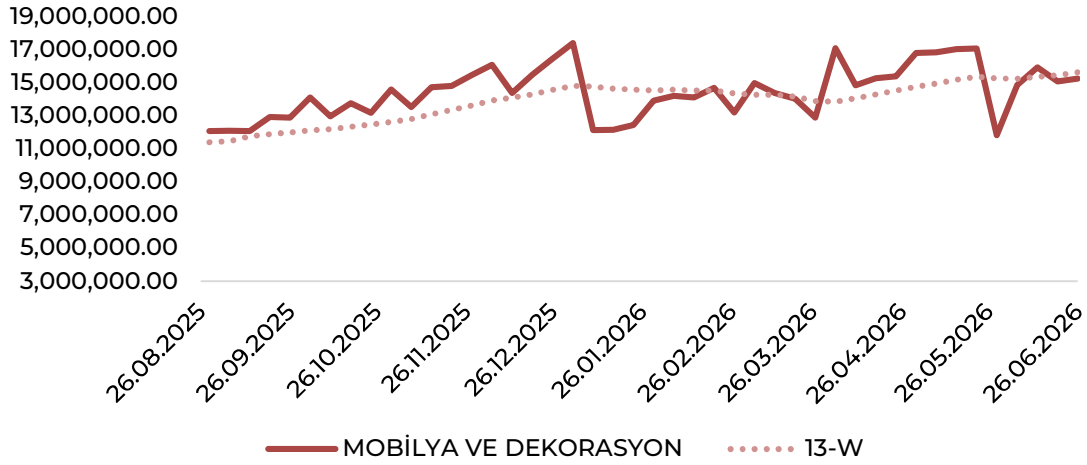
Grafik 9: Hizmet Sektörü Harcamalari ('000 TL)



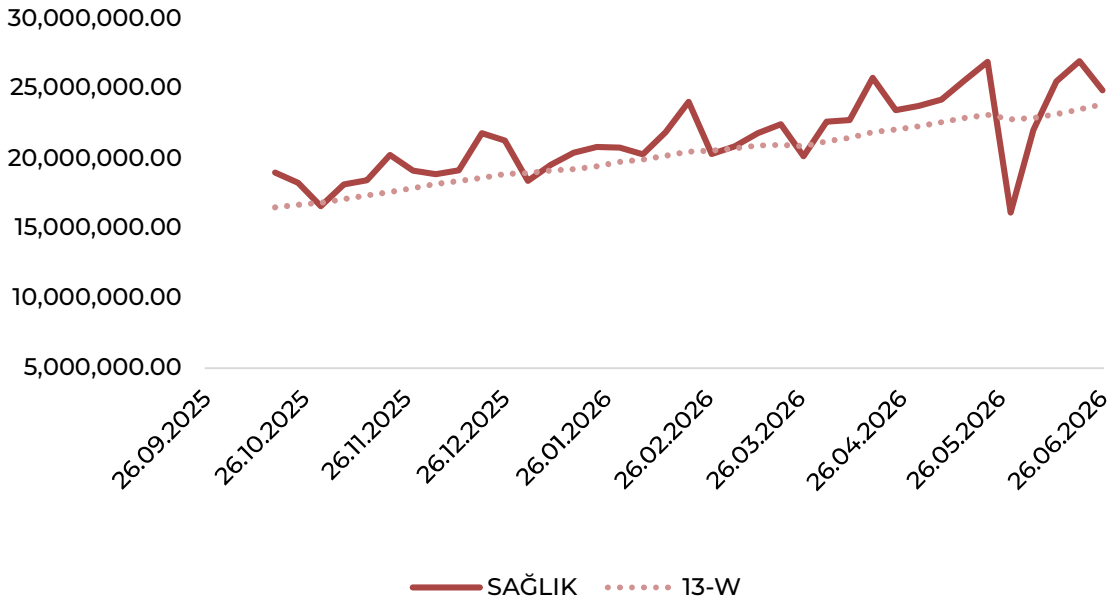
Grafik 10: Konaklama Harcamalari ('000 TL)



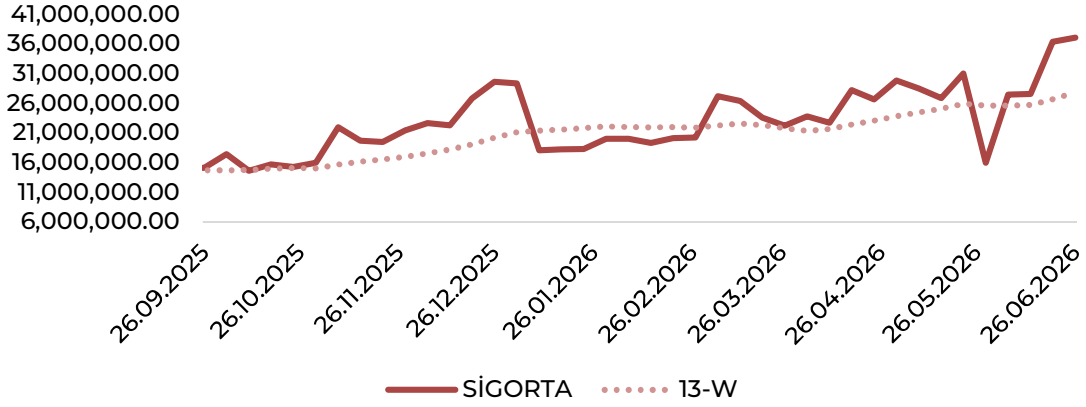
Grafik 11: Market ve AVM Harcamaları ('000 TL)



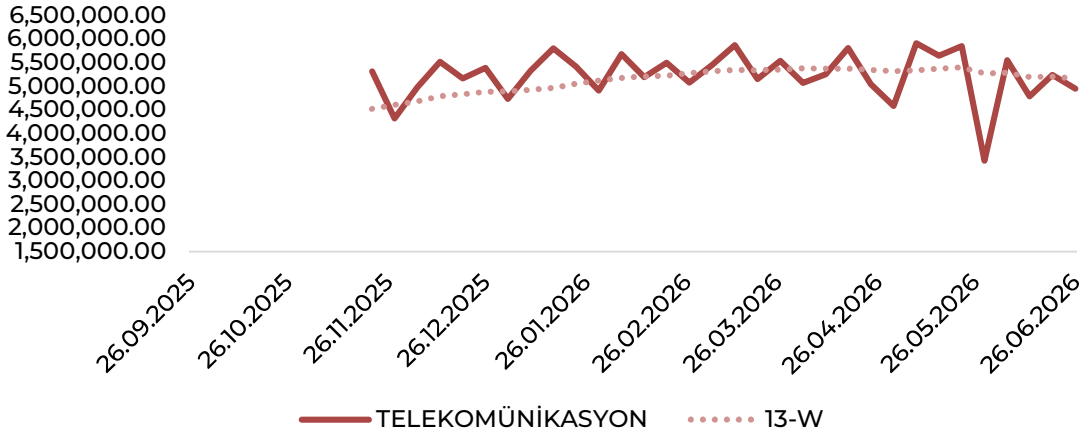
Grafik 12: Mobilya ve Dekorasyon Harcamaları ('000 TL)



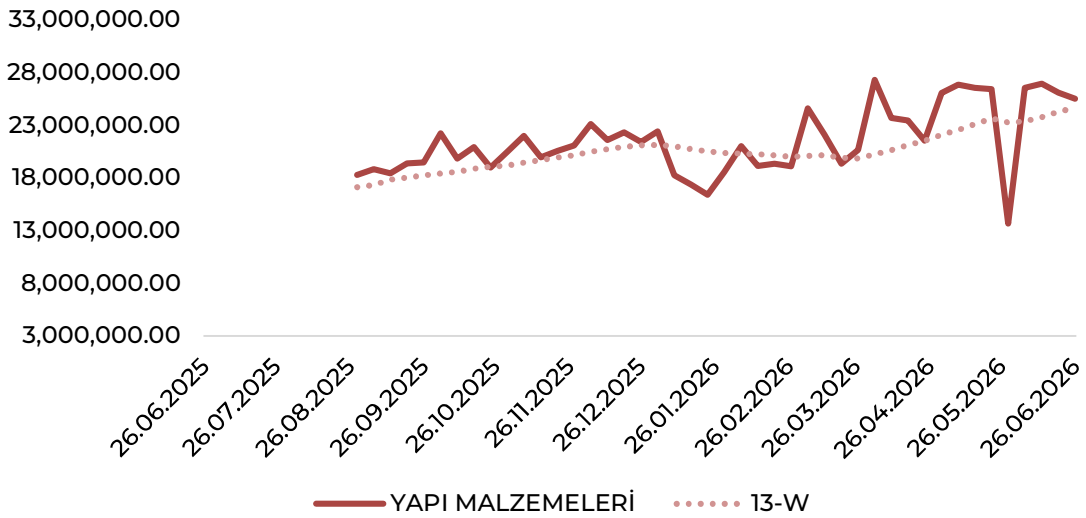
Grafik 13: Sağlık Harcamaları ('000 TL)



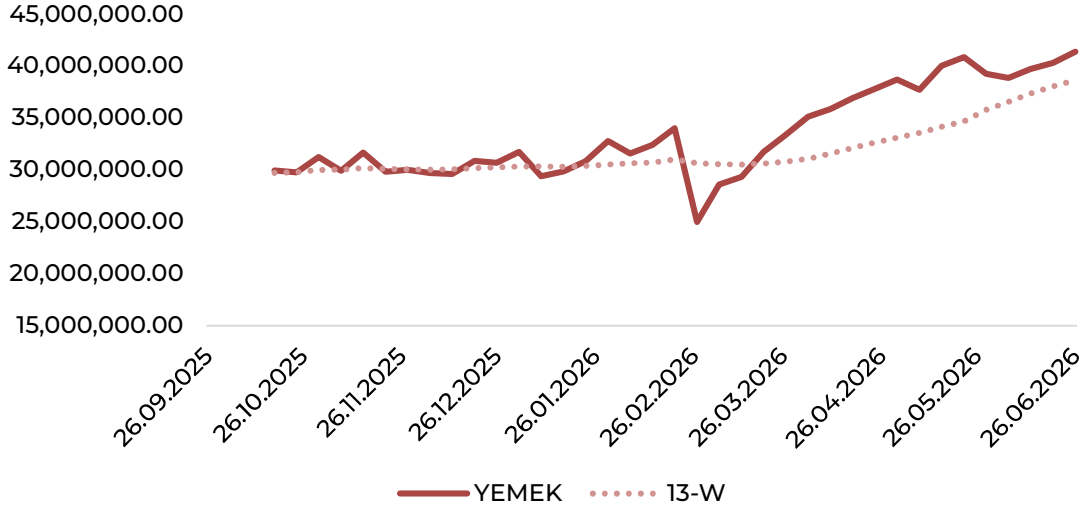
Grafik 15: Sigorta Harcamaları ('000 TL)



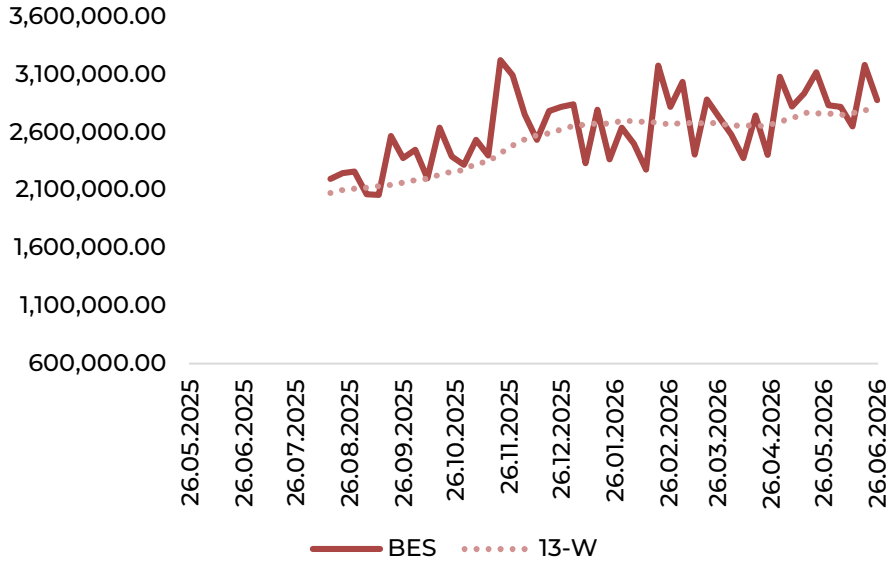
Grafik 16: Telekomünikasyon Harcamaları ('000 TL)



Grafik 17: Yapı Malzemeleri Harcamaları ('000 TL)



Grafik 18: Yemek Harcamaları ('000 TL)



Grafik 19: BES Harcamaları ('000 TL)



YASAL UYARI

Burada yer alan bilgiler Marbaş Menkul Değerler tarafından bilgilendirme amacıyla hazırlanmıştır. Yatırım sinyal, bilgi, yorum ve tavsiyeleri yatırım danışmanlığı kapsamında değildir. Yatırım danışmanlığı hizmeti; aracı kurumlar, portföy yönetim şirketleri, mevduat kabul etmeyen bankalar ile müşteri arasında imzalanacak yatırım danışmanlığı sözleşmesi çerçevesinde sunulmaktadır. Burada yer alan sinyal, yorum ve tavsiyeler, herhangi bir yatırım aracının alım satım önerisi ya da getiri vaadi olarak yorumlanmamalıdır. Bu görüşler mali durumunuz ile risk ve getiri tercihlerinize uygun olmayabilir ve sadece burada yer alan bilgilere ve sinyallere dayanarak yatırım kararı verilmesi beklentilerinize uygun sonuçlar doğurmayabilir. Burada yer alan sinyaller, fiyatlar, veriler ve bilgilerin tam ve doğru olduğu garanti edilemez; içerik, haber verilmeksizin değiştirilebilir. Tüm sinyal ve veriler, Marbaş Menkul Değerler tarafından güvenilir olduğuna inanılan kaynaklardan alınmıştır. Bu sinyal ve kaynakların kullanılması nedeni ile ortaya çıkabilecek hatalardan ve zararlardan Marbaş Menkul Değerler sorumlu değildir.

ARAŞTIRMA BİRİMİ

İletişim Bilgileri:

✉ iletisim@marbasmenkul.com.tr

☎ +90 (212) 286 30 00 / 331

☎ +90 (212) 286 30 50

📍 Esentepe Mah. Ecza Sk. Safter İş Hanı

No:6, İç Kapı:7, Şişli/İstanbul

