

15 Haziran 2026

### Neyi Fiyatladık?

ABD borsaları, ABD ile İran arasında ateşkese yönelik olumlu haber akışı ve Hürmüz Boğazı'nın yeniden açılacağına dair beklentilerin yanı sıra, SpaceX'in tarihi halka arzının yarattığı iyimserlikle günü yükselişe tamamladı. Jeopolitik risklerin azalması ve enerji fiyatlarındaki düşüş, özellikle finans, sanayi ve enerji hisselerine alım getirirken, gerileyen enflasyon beklentileri ve artan tüketici güveni de risk iştahını destekledi. Bu gelişmelerle Dow Jones %0,70, S&P 500 %0,50 ve Nasdaq %0,31 yükseldi.

Avrupa borsaları, ABD-İran arasında barış umutlarının güçlenmesiyle güçlü alımların etkisinde kaldı. Jeopolitik tansiyonun düşmesi ve petrol fiyatlarındaki gerileme, özellikle bankacılık, havacılık ve sanayi hisselerini destekledi. Enerji sektörü ise düşen petrol fiyatlarının etkisiyle negatif ayrıştı. Bu görünüm altında DAX %1,76, CAC 40 %1,83 ve FTSE 100 %1,63 değer kazanarak günü tamamladı.

Borsa İstanbul, ABD ile İran arasında Hürmüz Boğazı'nın yeniden açılmasına yönelik anlaşma metninde mutabakata yaklaşıldığına dair haber akışlarının etkisiyle haftayı %1,7 yükselişe tamamladı. Jeopolitik tansiyonun azalmasına ek olarak, TCMB'nin hafta içinde faiz oranlarını sabit bırakması risk iştahını desteklerken, özellikle bankacılık sektöründe güçlü alımlar izlendi. Bu kapsamda bankacılık endeksi haftalık bazda %10,05 yükselerek piyasadaki yükselişe öncülük etti.

### Neyi Fiyatlayacağız?

Dün gece yaklaşık dört aydır devam eden ABD-İran geriliminde tarafların barış anlaşmasına vardıklarını açıklamalarıyla önemli bir dönüm noktası yaşandı. Anlaşma kapsamında Lübnan dahil tüm cephelerde askeri operasyonların sonlandırılması, Hürmüz Boğazı'nın yeniden açılması ve ABD'nin İran'a yönelik yaptırımları kaldırması öngörülüyor. İran ise nükleer silah geliştirmeme taahhüdünde bulundu. Yeni haftada piyasaların odağında FED'in faiz kararı ve yönlendirmeleri yer alırken, barış anlaşmasının detayları ile yapay zekâ temalı şirketlerden gelecek haber akışı da yakından takip edilecek.

#### PIYASA ÖZETİ

	Son	Değişim
BIST 100	13938,48	1,42
BIST 30	15939,46	1,53
XBANK	17270,36	6,44
<b>YURT DIŞI PIYASALAR</b>		
DJI	51202,26	0,70
SPX	7431,46	0,50
NDX	29635,95	0,64
DAX	24635,30	1,76
FTSE 100	10471,72	1,63
USDTRY	46,28	0,01
EURTRY	53,75	0,43
EURUSD	1,16	0,32
DXY	99,51	-0,24
<b>EMTİALAR</b>		
ALTIN	4324,56	2,70
GÜMÜŞ	70,36	3,50
BRENT	82,77	-3,87
<b>GÖSTERGE TAHVİLLER</b>		
ABD 2 YILLIK	4,03	-0,05
ABD 10 YILLIK	4,43	-0,07
TR 2 YILLIK	41,22	-3,24
TR 10 YILLIK	28,32	1,27

#### GÜNLÜK TEKNİK ANALİZ BAZLI HİSSE BEKLENTİLERİ

Hisse	Alım Aralığı		Satım Aralığı		Zarar Kes (SL)
THYAO	307,13	308,37	311,75	315,44	304,06
TAVHL	274,45	275,55	278,58	281,88	271,70
VAKBN	32,55	32,69	33,04	33,44	32,23
EKGYO	19,87	19,95	20,17	20,41	19,67
CIMSA	50,00	50,20	50,75	51,35	49,50



Hesap Aç

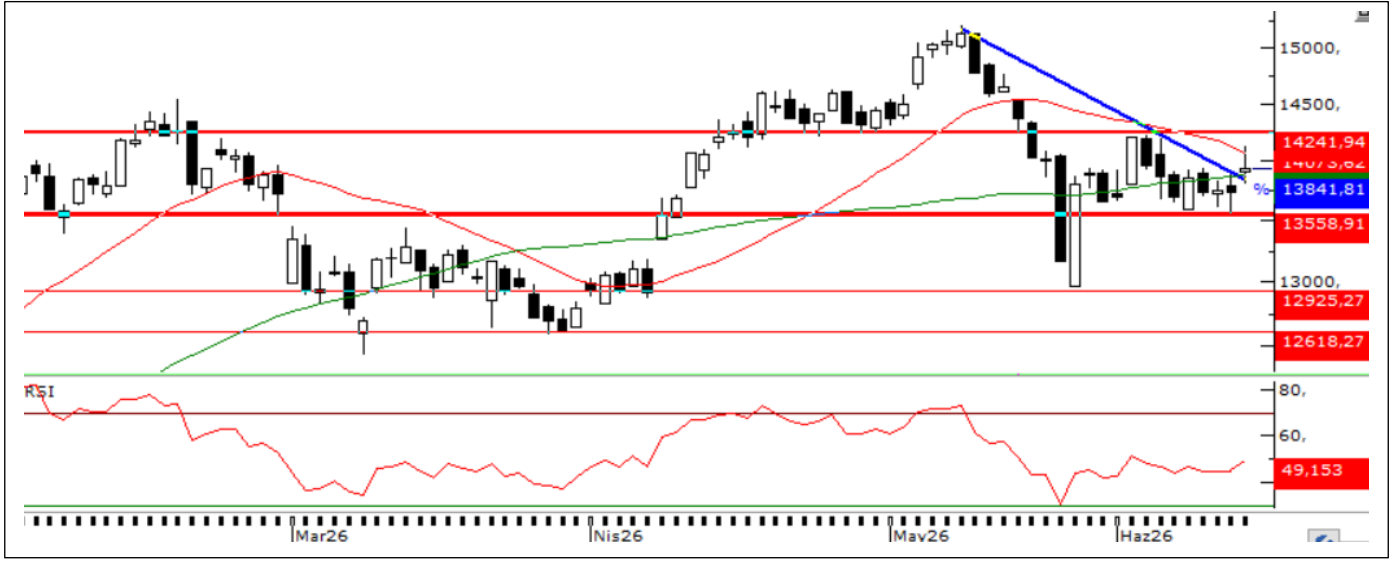
Herkes İndirir  
App StoreHerkes İndirir  
Google Play

# TEKNİK ANALİZ BÜLTENİ

15 Haziran 2026

NCM  
INVESTMENT

## BİST 100



BIST 100 endeksi, haftanın son işlem gününü %1,39 yükselişle 13.938 puandan tamamladı. Gün içinde 13.801–14.125 bandında hareket eden endekste, en güçlü katkı Akbank, Yapı Kredi ve Türk Hava Yolları hisselerinden gelirken; Astor Enerji, Aselsan ve Tüpraş endeksi baskıladı. Bankacılık, Kağıt-Orman-Basım ve Ulaştırma sektörleri öne çıkarken, Teknoloji ve Aracı Kurumlar tarafında satışlar izlendi.

Teknik göstergeler kısa vadeli toparlanmayı desteklerken, MACD göstergesinin zayıf görünümü temkinli duruşun sürmesi gerektiğine işaret ediyor. ABD ile İran arasında ön anlaşmaya varıldığına yönelik haber akışı sonrası risk iştahının güçlenmesiyle 14.100 seviyesinin üzerinde kalıcılık önem taşıırken, geri çekilmelerde 13.800 ilk destek, bu seviyenin altında ise 13.660 seviyesi takip edilebilir.

## VIOP 30



Haziran Vadeli 30 Sözleşmesi, tepki alımlarının etkisiyle haftanın son işlem gününü 16.090 seviyesinden pozitif tamamladı.

Sözleşme halen 22 ve 50 günlük ortalamalarının altında seyrederken, Stokastik, RSI, MFI ve Momentum göstergelerindeki yukarı yönlü sinyaller kısa vadeli toparlanmayı destekliyor. Ancak MACD göstergesinin negatif görünümü yükselişin henüz güçlü bir teyit almadığını gösteriyor. ABD ile İran arasında ön anlaşmaya varıldığına yönelik haber akışı sonrası risk iştahının artmasıyla 16.200 seviyesinin üzerinde kalıcılık önem taşıırken, geri çekilmelerde 15.950 ilk destek, ardından 15.800 ve 15.650 seviyeleri takip edilebilir.



Hesap Aç

Hesap İndir  
App Store

Hesap İndir  
Google Play

## ABD

ABD piyasaları geçtiğimiz hafta yapay zekâ yatırımları, enflasyon endişeleri ve Orta Doğu kaynaklı jeopolitik riskler arasında dalgalı bir seyir izledi. Haftanın ilk yarısında yüksek enflasyon verileri, yükselen petrol fiyatları ve teknoloji şirketlerindeki finansman kaynaklı baskılar satışları artırırken, haftanın ikinci yarısında Trump'ın İran'a yönelik planlanan saldırıları iptal etmesi ve ABD-İran arasında anlaşma umutlarının güçlenmesi risk iştahını destekledi. Özellikle petrol fiyatlarındaki geri çekilme ve SpaceX'in bir trilyoner yaratan tarihi halka arzı piyasalardaki iyimserliği artırırken, teknoloji ve sanayi hisseleri öncülüğünde endeksler haftayı pozitif bölgede tamamladı.

## ASYA

Asya piyasaları yeni haftaya, ABD-İran geriliminin azalabileceğine yönelik beklentiler ve küresel risk iştahındaki toparlanmanın desteğiyle pozitif başladı. Çin piyasalarında teşvik beklentileri ve teknoloji hisselerindeki güçlü görünüm öne çıkarken, Japonya'da gözler bu hafta açıklanacak olan Bank of Japan faiz kararına çevrildi. Faizlerin 25 baz puan artırılması beklenmekle birlikte, yılın ilerleyen dönemlerinde yeni faiz artırımını ihtimaline yönelik verilecek mesajlar piyasaların odağında yer alıyor.

## AVRUPA

Avrupa piyasaları yeni güne karışık sinyallerle hazırlanırken, jeopolitik gelişmelerin yön belirleyici olmaya devam ettiği görülüyor. ABD vadeli endekslerindeki yükseliş ve dolar endeksindeki geri çekilme risk iştahını desteklerken, altındaki güçlü yükseliş güvenli liman talebinin sürdüğüne işaret ediyor. Körfez bölgesinde tansiyonun düşebileceğine yönelik beklentiler petrol fiyatlarını baskılamakta, yükselen tahvil faizleri büyüme ve teknoloji hisseleri üzerinde baskı oluşturabilir. Piyasalarda korku eğiliminin devam etmesi nedeniyle gün içinde haber akışına bağlı sert ve iki yönlü hareketler görülebilir.

	Son	Değişim (%)
<strong>DÜNYA ENDEKSLERİ</strong>		
FTSE DÜNYA	1374,94	0,61
FTSE GELİŐMEKTE OLAN	774,94	1,68
<strong>KÜRESEL PİYASALAR</strong>		
NASDAQ	29635,95	0,64
SP 500	7431,46	0,50
DOW JONES	51202,26	0,70
DAX - ALMANYA	24635,30	1,76
CAC40 - FRANSA	8350,87	1,83
FTSE100 - İNGİLTERE	10471,72	1,63
AEX - AMSTERDAM	1081,18	1,70
SHCOMP - SHANGHAI	4068,58	2,05
HSI - HONG KONG	24840,20	0,99
KOSPI - KORE	8576,14	5,57
<strong>GÖSTERGE TAHVİLLER</strong>		
ABD 10 YILLIK	4,43	0,78
ALMANYA 10 YILLIK	3,00	-0,03
İNGİLTERE 10 YILLIK	4,83	-0,08
JAPONYA 10 YILLIK	2,58	-0,04
FRANSA 10 YILLIK	3,65	0,00
TÜRKİYE 10 YILLIK	28,32	1,27



Hesap Aç

Herkes İndirir  
App Store

Herkes İndirir  
Google Play

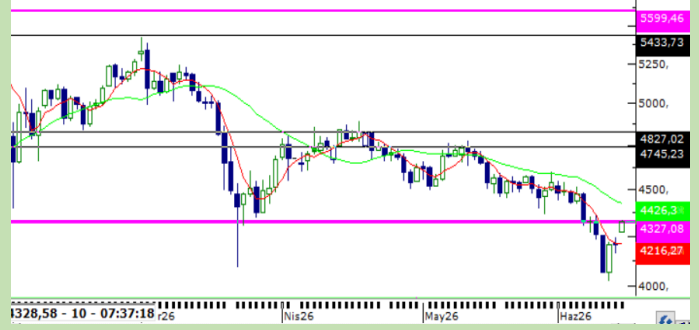
## EUR/USD

EUR/USD paritesi, ABD dolarındaki zayıflama ve Ortadoğu'da barış anlaşmasına yönelik iyimserliğin etkisiyle 1,16 seviyesinin hemen altında güçlü görünümünü koruyor. ECB'nin faiz artırımını ve yıl içinde ek sıkılaştırma beklentileri euroyu desteklerken, yükselen enflasyon tahminleri ve zayıflayan dolar paritedeki yukarı yönlü eğilimi güçlendiriyor. Ancak Euro Bölgesi'nde büyüme beklentilerindeki aşağı yönlü revizyonlar yükselişi sınırlayabilecek unsurlar arasında yer alıyor.



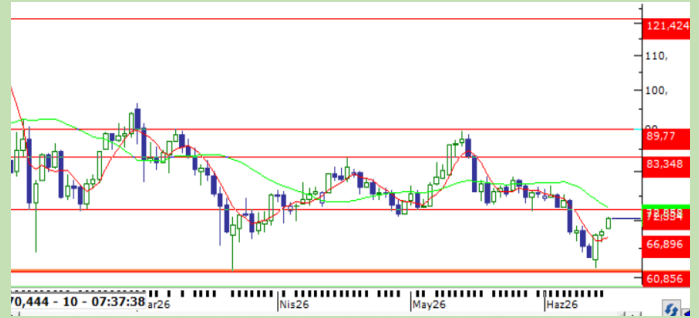
## ALTIN

Altın fiyatları, ABD ile İran arasında barış anlaşmasına yönelik iyimserliğin etkisiyle ons başına 4.300 doların üzerinde tutunarak yükselişini üçüncü güne taşıdı. Hürmüz Boğazı'nın yeniden açılacağı beklentisi petrol fiyatlarını baskılamakta, enerji kaynaklı enflasyon endişelerinin azalması piyasalardaki risk algısını destekledi. Bu hafta gözler Fed'in faiz kararına çevrilirken, faizlerin sabit bırakılması bekleniyor. Ayrıca Japonya Merkez Bankası'nın (BOJ) yeni artırımlarla yeni destekleyebileceği beklentisi de piyasalar tarafından yakından takip ediliyor.



## GÜMÜŞ

Gümüş fiyatları, ABD ile İran arasında barış anlaşmasına yönelik beklentilerin güçlenmesi ve petrol fiyatlarındaki sert düşüşün enflasyon endişelerini hafifletmesiyle ons başına 71 dolar seviyesine yükseldi. Fed'in bu hafta faizleri sabit bırakmasının beklenmesi de değerli metalleri desteklerken, yatırımcılar Fed ve Japonya Merkez Bankası'nın kararlarını yakından takip ediyor.



## HAM PETROL

Petrol fiyatları, ABD ile İran arasında barış anlaşmasına varılması ve Hürmüz Boğazı'nın yeniden açılacağı beklentisiyle sert geriledi. Arz endişelerinin azalmasıyla ham petrol %5'in üzerinde düşerek varil başına 80 dolar seviyesine inerken, İran petrolünün yeniden küresel piyasalara dönme ihtimali fiyatlar üzerindeki baskıyı artırdı. Bu gelişmeyle birlikte enerji piyasalarında risk primi önemli ölçüde azaldı.



Hesap Aç

Hesap İndir  
App Store

Hesap İndir  
Google Play

# FOREX DESTEK DİRENÇ TABLOSU

15 Haziran 2026



Varlık Adı	Spot Fiyat	Destek 1	Destek 2	Destek 3	Direnç 1	Direnç 2	Direnç 3
<b>PARİTELER</b>							
EURUSD	1,1611	1,1576	1,1541	1,1495	1,1646	1,1681	1,1727
GBPUSD	1,3448	1,3408	1,3367	1,3314	1,3488	1,3529	1,3582
USDJPY	160,050	159,570	159,090	158,450	160,530	161,010	161,651
USDCHF	0,7935	0,7911	0,7887	0,7856	0,7959	0,7983	0,8014
AUDUSD	0,70800	0,70588	0,70375	0,70092	0,71012	0,71225	0,71508
<b>EMTİALAR</b>							
XAUUSD (Altın)	4.328,60	4.315,61	4.302,63	4.285,31	4.341,59	4.354,57	4.371,89
XAGUSD (Gümüş)	70,4700	70,2586	70,0472	69,7653	70,6814	70,8928	71,1747
WTI - CL (Ham Petrol)	79,340	79,102	78,864	78,547	79,578	79,816	80,133
NGAS (Doğal Gaz)	3,0556	3,0464	3,0373	3,0250	3,0648	3,0739	3,0862
<b>ENDEKSLER</b>							
NDX -NQ (Nasdaq 100)	29.635,00	29.546,10	29.457,19	29.338,65	29.723,91	29.812,81	29.931,35
SPX- ES (S&P 500)	7.431,40	7.409,11	7.386,81	7.357,09	7.453,69	7.475,99	7.505,71
DJI - YM (Dow Jones)	51.202,00	51.048,39	50.894,79	50.689,98	51.355,61	51.509,21	51.714,02
DAX-GER40 (Almanya)	24.635,00	24.561,10	24.487,19	24.388,65	24.708,91	24.782,81	24.881,35



Hesap Aç

Hemen İndir  
App Store

Hemen İndir  
Google Play

# HAFTALIK VERİ TAKVİMİ

15 Haziran 2026



SAAT	ÜLKE	15 HAZİRAN PAZARTESİ	DÖNEM	BEKLENTİ	ÖNCEKİ
10:00	TR	Sanayi Üretimi (Yıllık)	NİSAN		-1,10%
10:00	TR	Sanayi Üretimi (Aylık)	NİSAN		4,50%
16:15	ABD	New York Empire State İmalat Endeksi	HAZİRAN		
16:15	ABD	Sanayi Üretimi (Yıllık)	MAYIS		1,35%
16:15	ABD	Sanayi Üretimi (Yıllık)	MAYIS	0,70%	0,70%
SAAT	ÜLKE	16 HAZİRAN SALI	DÖNEM	BEKLENTİ	ÖNCEKİ
05:00	ÇİN	Çin Sanayi Üretimi (Yıllık)	MAYIS	4,30%	4,10%
06:00	JP	Faiz Oranı Kararı		1,00%	0,75%
10:00	TR	Türkiye Perakende Satışları (Aylık)	NİSAN		2,60%
15:15	ABD	Haftalık ADP İstihdam Değişimi - Haftalık			29,00K
15:30	ABD	İhracat Fiyat Endeksi (Aylık)	MAYIS		3,30%
SAAT	ÜLKE	17 HAZİRAN ÇARŞAMBA	DÖNEM	BEKLENTİ	ÖNCEKİ
09:00	UK	Tüketici Fiyat Endeksi (TÜFE) (Yıllık)	MAYIS	3,00%	2,80%
15:30	ABD	Perakende Satışlar (Aylık)	MAYIS	0,50%	0,50%
15:30	ABD	Çekirdek Perakende Satışlar (Aylık)	MAYIS	0,50%	0,70%
17:30	ABD	Enerji Bilgisi İdaresi Ham Petrol Stokları			-7,227M
21:00	ABD	Faiz Oranı Kararı		3,75%	3,75%
21:00	ABD	Federal Açık Piyasa Komitesi (FOMC) Açıklaması			
21:00	ABD	Federal Açık Piyasa Komitesi (FOMC) Ekonomik Planları			
21:30	ABD	FOMC Basın Toplantısı			
SAAT	ÜLKE	18 HAZİRAN PERŞEMBE	DÖNEM	BEKLENTİ	ÖNCEKİ
09:00	UK	İşsizlik Oranı	NİSAN	5,00%	5,00%
10:30	CH	Faiz Oranı Kararı (2. Çeyrek)		0,00%	0,00%
14:00	UK	Faiz Oranı Kararı	HAZİRAN	3,70%	3,70%
14:00	TR	Para Politikası Toplantı Özeti			
15:30	ABD	Philadelphia Fed İmalat Endeksi	HAZİRAN	11,4	-0,4
15:30	ABD	İşsizlik Haklarından Yararlanma Başvuruları		225K	229K
23:30	ABD	Fed Bilançosu			6.725B
SAAT	ÜLKE	19 HAZİRAN CUMA	DÖNEM	BEKLENTİ	ÖNCEKİ
TÜM GÜN	ABD	ABD - Juneteenth			
TÜM GÜN	ÇİN	Çin - Dragon Boat Festivali			
02:30	JP	Ulusal TÜFE (Aylık)	MAYIS		0,10%
02:30	JP	Para Politikası Toplantı Tutanaqları			
09:00	EUR	Almanya Üretici Fiyat Endeksi (ÜFE) (Aylık)	MAYIS		
10:00	TR	Kapasite Kullanım Oranı	HAZİRAN		74,20%



Hesap Aç

Hesabı İndir  
App Store

Hesabı İndir  
Google Play

15 Haziran 2026



## NCM INVESTMENT ARAŐTIRMA DEPARTMANI

### ÇEKİNCE

Burada yer alan tüm bilgi, yorum ve tavsiyeler; yatırımcıları bilgilendirmek amacı ile NCM Investment Menkul Değerler A.Ő. tarafından hazırlanmıştır. Burada yer alan bilgi, yorum ve tavsiyeler; hukuki veya mali tavsiye olarak yorumlanamaz veya yatırım danışmanlığı kapsamında değerlendirilmez. Yatırım danışmanlığı hizmeti; aracı kurumlar, portföy yönetim şirketleri, mevduat kabul etmeyen bankalar ile müşteri arasında imzalanacak yatırım danışmanlığı sözleşmesi çerçevesinde sunulmaktadır. Burada yer alan yatırım seçenekleri, yorumlar ve tavsiyeler; kişisel görüşlere dayanmakta olup bu görüşler mali durumunuz ile risk ve getiri tercihlerinize uygun olmayabilir. Bu nedenle sadece burada yer alan bilgilere dayanarak yatırım kararı verilmesi beklentilerinize uygun sonuçlar doğurmayabilir.