

15 Haziran 2026

ENDEKS KONTRATLARI

Sembol Kodu	Vade Ayı	Son Fiyat	Gün Adet	Gün Fark %	Gün Yüksekliği	Gün Düşüğü	Ağırlıklı Ortalama	Hacim	Açık Poz	Açık Poz.Değişimi	Teorik Fiyat	Teorik Fark
F_XU0300626	XU030 Haziran 2026 Vadeli	16.050	364.975	2,07	16.337	15.783	16.080	58.686.942.290	494.294	3.800	16.248	-1,26
F_XU0300826	XU030 Ağustos 2026 Vadeli	16.850	21.461	1,86	17.169	16.612	16.928	3.632.814.030	38.569	-173	17.343	-2,76
F_XU0301026	XU030 Ekim 2026 Vadeli	17.571	459	2,09	17.947	17.307	17.811	81.753.660	3.867	-5	18.391	-4,29
XLBNKYVADE	XLBNK Yakın Vade / F_XLBNK0626	15.503	11.464	6,22	15.654	14.857	15.328	1.757.145.620	8.065	505	15.626	-0,84

VIOP 30



Haziran Vadeli 30 Sözleşmesi, tepki alımlarının etkisiyle haftanın son işlem gününü 16.090 seviyesinden pozitif tamamladı.

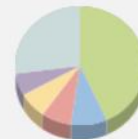
Sözleşme halen 22 ve 50 günlük ortalamalarının altında seyrederken, Stokastik, RSI, MFI ve Momentum göstergelerindeki yukarı yönlü sinyaller kısa vadeli toparlanmayı destekliyor. Ancak MACD göstergesinin negatif görünümü yükselişin henüz güçlü bir teyit almadığını gösteriyor. ABD ile İran arasında ön anlaşmaya varıldığına yönelik haber akışı sonrası risk iştahının artmasıyla 16.200 seviyesinin üzerinde kalıcılık önem taşıırken, geri çekilmelerde 15.950 ilk destek, ardından 15.800 ve 15.650 seviyeleri takip edilebilir.

Bist 30 Yakın Vade Aracı Kurum Dağılımı Günlük Değişim



Net Alım

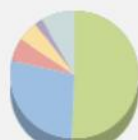
Aracı Kurum	Net Miktar	%	Maliyet
AK	10.545	28,326	16.009,496
TEB	5.412	14,538	16.254,070
YATIRIM FİNANSMAN	4.169	11,199	16.024,292
OYAK	3.958	10,632	15.919,351
BANK OF AMERICA Y	3.180	8,542	17.174,770
Diğer	9.963	26,763	



Net Satım

Aracı Kurum	Net Miktar	%	Maliyet
TACİRLER	-16.088	43,216	16.109,794
YAPIKREDİ	-3.367	9,045	15.749,504
İŞ	-2.804	7,532	15.917,811
ZİRAAT	-2.631	7,067	16.118,838
DESTEK YATIRIM	-2.263	6,079	16.178,761
Diğer	-10.074	27,061	

Bist 30 Yakın Vade Aracı Kurum Dağılımı Kümülatif Değişim



Net Alım

Aracı Kurum	Net Miktar	%	Maliyet
YAPIKREDİ	157.542	50,626	16.804,064
TEB	86.830	27,902	17.089,128
HSBC	18.124	5,824	17.246,074
YATIRIM FİNANSMAN	16.365	5,259	16.354,497
TERA	6.018	1,934	17.679,226
Diğer	26.312	8,455	



Net Satım

Aracı Kurum	Net Miktar	%	Maliyet
İŞ	-206.414	66,330	16.712,802
BANK OF AMERICA Y	-42.598	13,689	19.302,253
GARANTİ	-22.941	7,372	15.789,907
AK	-8.567	2,753	15.583,899
MEKSA	-7.758	2,493	16.909,146
Diğer	-22.913	7,363	



Hesap Aç



DÖVİZ KONTRATLARI

Sembol Kodu	Vade Ayı	Son Fiyat	Gün Adet	Gün Fark %	Gün Yükselişi	Gün Düşüşü	Ağırlıklı Ortalama	Hacim	Açık Poz	Poz.Değişimi Sayısı	Teorik Fiyat	Teorik Fark
F_EURTRY0626	EURTRY Haziran 2026 Vadeli	54,316	52	0,26	54,335	54,24	54,3058	2.823.904	5.663	-4	54,6092	-0,4584
F_EURTRY1226	EURTRY Aralık 2026 Vadeli	64,751	830	-0,69	65,144	64,67	64,7159	53714167	943	111	64,7309	0,1946
F_USDTRY0127	USDTRY Ocak 2027 Vadeli	56,859	1600	-0,26	56,9	56,72	56,7429	90788566	1794	0	56,6482	0,2938
F_USDTRY0227	USDTRY Şubat 2027 Vadeli	58,202	21	-0,34	58,322	58,172	58,2191	1222602	2363	860	57,8754	0,7269
F_USDTRY0327	USDTRY Mart 2027 Vadeli	59,765	591	-0,35	59,872	59,761	59,7797	35329781	11029	0	59,0471	1,288
F_USDTRY0427	USDTRY Nisan 2027 Vadeli	61,252	344	-0,11	61,261	61,24	61,2503	21070108	2067	-2	60,32	1,5943
F_USDTRY0527	USDTRY Mayıs 2027 Vadeli	62,801	9	-0,17	62,9	62,78	62,813	565.317	260	0	61,6276	1,9847
F_USDTRY0626	USDTRY Haziran 2026 Vadeli	46,864	308537	-0,03	46,883	46,835	46,8658	14.459.828.404	2.776.708	39688	47,1003	-0,494
F_USDTRY0726	USDTRY Temmuz 2026 Vadeli	48,197	81488	-0,08	48,226	48,18	48,1963	3927424120	556149	29105	48,5494	-0,7267
F_USDTRY0727	USDTRY Temmuz 2027 Vadeli	65,705	362	-0,64	66,297	65,611	65,6413	23762134	391	0	63,8499	2,9621
F_USDTRY0826	USDTRY Ağustos 2026 Vadeli	49,54	99497	-0,1	49,57	49,514	49,5373	4928354622	602708	53362	49,9734	-0,8579
F_USDTRY0926	USDTRY Eylül 2026 Vadeli	50,902	1439	-0,13	50,951	50,851	50,8912	73.232.410	25.355	275	51,3988	-0,9915

Dolar/TL Yakın Vade Kontratı



TL'nin dolar karşısındaki sınırlı değer kazanımı devam ediyor. Hafta sonu gelen ABD-İran barış anlaşması haberleri, küresel piyasalardaki risk algısını iyileştirirken merkez bankalarının da elini rahatlatılabilir. Bu hafta Fed'in faiz kararı yakından takip edilirken, zayıf dolar temasının yeniden ön plana çıkmasını bekliyoruz. Bu doğrultuda TL'deki değer kazanımının bir süre daha devam etmesini beklemekle birlikte 46,00 seviyesi önemli bir destek noktası olarak takip edilebilir. Doların yeniden güç kazanması halinde ise 47,20 ve 47,70 seviyeleri yukarı yönlü hareketlerde öne çıkan direnç bölgeleri olacaktır.



Hesap Aç

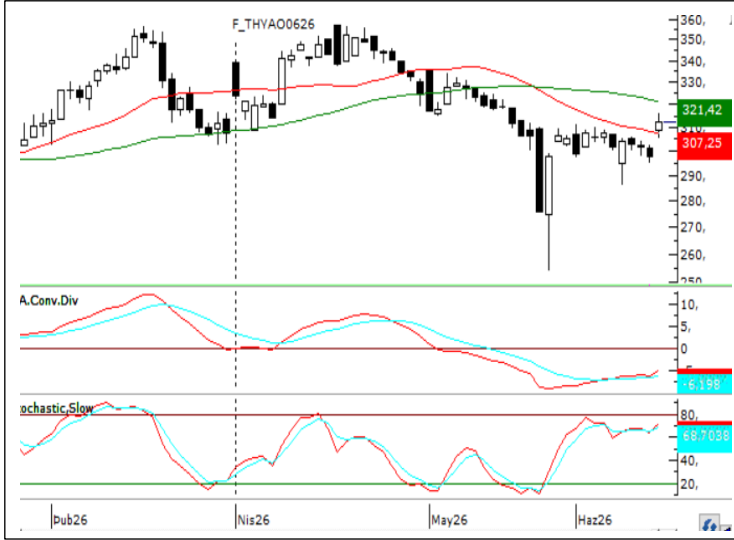
Hesabın İndir
App Store

Hesabın İndir
Google Play

PAY VADELİ SÖZLEŞMESİNDE EN FAZLA İŞLEM GÖRENLER

Sembol Kodu	Vade Ayı	Son Fiyat	Gün Adet	Gün Fark %	Gün Yüksekği	Gün Düşüğü	Ağırlıklı Ortalama	Hacim	Açık Poz.	Poz.Değişimi	Açık Teorik Fiyat	Teorik Fiyat	Teorik Fiyat
FAEFES	AEFES Yakın Vade / F_AEFES0626	20,75	256381	1,97	21,43	20,5	21,04	539419629	182902	-4017	20,76	-0,24	
FAKBNK	AKBNK Yakın Vade / F_AKBNK0626	73,53	1.285.924	8,31	73,56	69	72,08	9.269.727.753	1.023.480	-48.955	73,88	-0,64	
FSASA	SASA Yakın Vade / F_SASA0626	2,67	6.585.382	0	2,73	2,61	2,67	1.759.873.180	8.997.310	580.286	2,65	-0,41	
FASTOR	ASTOR Yakın Vade / F_ASTOR0626	271	142.484	-9,15	307,15	269	286,3	4.079.271.560	52.880	-892	270,19	0,04	
FYKBNK	YKBNK Yakın Vade / F_YKBNK0626	38,59	1.477.893	8,55	38,82	36,07	37,98	5.613.414.626	741.746	-39.993	38,77	-0,54	
FASELS	ASELS Yakın Vade / F_ASELS0626	376,5	93.656	-1,76	388,15	370,3	379,28	3.552.166.065	112.590	-1.833	377,81	-0,21	
FTHYAO	THYAO Yakın Vade / F_THYAO0626	312,4	235213	4,89	315,8	305,35	311,67	7330893625	282624	-1327	313,18	-0,18	
FTUPRS	TUPRS Yakın Vade / F_TUPRS0626	236,85	52.817	-0,84	239,2	232,05	236,11	1.247.081.090	135.481	-6.049	237,93	-0,17	
FKONTR	KONTR Yakın Vade / F_KONTR0626	5,81	265.715	9,83	5,81	5,12	5,49	145.847.217	180.837	-8.117	6,18	-5,94	
FKCHOL	KCHOL Yakın Vade / F_KCHOL0626	191,3	100109	2,46	195	188,5	191,79	1920296735	214232	310	190,81	-0,02	
FGARAN	GARAN Yakın Vade / F_GARAN0626	138,2	266067	5,9	140,5	133,5	137,54	3659542210	239595	-14399	138,3	-0,09	
FTRALT	TRALT Yakın Vade / F_TRALT0626	44,11	274497	2,06	45,11	43,06	44,3	1216057737	273325	-6546	44,11	-0,19	
FKRDM	KRDM Yakın Vade / F_KRDM0626	40,06	252.592	2,4	41,42	39,02	40,29	1.017.716.704	145.501	-20.849	40,03	-0,19	

F_THYAO0626 Vadeli Kontratı



Cuma günü gelen alımlarla 22 günlük hareketli ortalamasının üzerine çıkan hissede, jeopolitik tansiyonun azalmasının da etkisiyle alıcı iştahının devam etmesi beklenebilir. MACD göstergesi sıfır seviyesinin altında kalmayı sürdürse de pozitif görünümünü koruyor. Bu doğrultuda 320 seviyesi önemli bir direnç noktası olarak izlenebilir. Olası satış baskısının yeniden gündeme gelmesi halinde ise 300,00 ve 295,00 seviyeleri destek olarak takip edilebilir.

F_AKBNK0626 Vadeli Kontratı



Geçtiğimiz hafta yatay seyrini yukarı yönlü kıran hisse 22 ve 56 günlük ortalamalarına yükselerek güçlü bir performans sergilemiş görünüyor. Alıcılı iştahın devam etmesi durumunda 80,00 seviyesi ana direnç seviyesi bu seviyenin aşılması durumunda 83,00 – 88,00 seviyeleri izlenebilir. Aşağıda ise 65,50 seviyesi ana destek seviyesi olarak takip edilebilir.

NCM INVESTMENT ARAŞTIRMA DEPARTMANI

ÇEKİNCE

Burada yer alan tüm bilgi, yorum ve tavsiyeler; yatırımcıları bilgilendirmek amacı ile NCM Investment Menkul Değerler A.Ş. tarafından hazırlanmıştır. Burada yer alan bilgi, yorum ve tavsiyeler; hukuki veya mali tavsiye olarak yorumlanamaz veya yatırım danışmanlığı kapsamında değerlendirilmez. Yatırım danışmanlığı hizmeti; aracı kurumlar, portföy yönetim şirketleri, mevduat kabul etmeyen bankalar ile müşteri arasında imzalanacak yatırım danışmanlığı sözleşmesi çerçevesinde sunulmaktadır. Burada yer alan yatırım seçenekleri, yorumlar ve tavsiyeler; kişisel görüşlere dayanmakta olup bu görüşler mali durumunuz ile risk ve getiri tercihlerinize uygun olmayabilir. Bu nedenle sadece burada yer alan bilgilere dayanarak yatırım kararı verilmesi beklentilerinize uygun sonuçlar doğurmayabilir.



Hesap Aç



Hesap Aç
App Store



Hesap Aç
Google Play