

16 Haziran 2026

ENDEKS KONTRATLARI

| Sembol Kodu | Vade Ayı | Son Fiyat | Gün Adet | Gün Fark % | Gün Yükselişi | Gün Düşüşü | Ağırlıklı Ortalama | Hacim | Açık Poz | Poz.Değişimi | Açık Poz | Teorik Fiyat | Teorik Fark |
|-------------|--------------------------------|-----------|----------|------------|---------------|------------|--------------------|----------------|----------|--------------|----------|--------------|-------------|
| F_XU0300626 | XU030 Haziran 2026 Vadeli | 16.734 | 272.428 | 4,40 | 16.840 | 16.387 | 16.634 | 45.316.031.970 | 481.990 | -12.304 | 16.854 | -0,70 | |
| F_XU0300826 | XU030 Ağustos 2026 Vadeli | 17.580 | 8.873 | 4,34 | 17.662 | 17.170 | 17.465 | 1.549.763.040 | 48.464 | 9.895 | 17.986 | -2,28 | |
| F_XU0301026 | XU030 Ekim 2026 Vadeli | 18.345 | 424 | 4,84 | 18.425 | 17.978 | 18.127 | 76.857.970 | 3.887 | 20 | 19.038 | -3,60 | |
| XLBNKYVADE | XLBNK Yakın Vade / F_XLBNK0626 | 16.330 | 5.345 | 5,47 | 16.600 | 16.030 | 16.402 | 876.694.240 | 8.967 | 0 | 16.377 | -0,25 | |

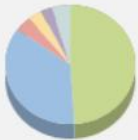
VIOP 30



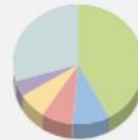
Haziran Vadeli 30 Sözleşmesi, tepki alımlarının etkisiyle günü 16.759 seviyesinden pozitif tamamladı.

Sözleşmenin 22 ve 50 günlük ortalamalarının üzerinde işlem görmesi teknik görünümü desteklerken, RSI, MACD, MFI, Momentum ve Stokastik göstergelerinin tamamı yükseliş sinyali üretmeye devam ediyor. Alımların sürmesi halinde 16.800 seviyesinin üzerinde kalıcılık sağlanması önemli olurken, bu seviyenin aşılması durumunda 17.095 seviyesi hedeflenebilir. Olası geri çekilmelerde ise 16.600 seviyesi ilk destek, ardından 16.450 ve 16.250 seviyeleri takip edilebilir.

Bist 30 Yakın Vade Aracı Kurum Dağılımı Günlük Değişim

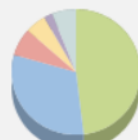


| Aracı Kurum | Net Miktar | % | Maliyet |
|-------------------|------------|--------|------------|
| İŞ | 25.424 | 49,007 | 16.683,106 |
| BANK OF AMERICA Y | 18.666 | 35,981 | 16.676,618 |
| HSBC | 2.147 | 4,139 | 16.717,884 |
| OYAK | 1.770 | 3,412 | 16.722,740 |
| TEB | 1.481 | 2,855 | 16.708,693 |
| Diğer | 2.390 | 4,607 | |



| Aracı Kurum | Net Miktar | % | Maliyet |
|-------------|------------|--------|------------|
| YAPIKREDİ | -21.837 | 42,093 | 16.803,691 |
| GARANTİ | -4.817 | 9,285 | 16.550,283 |
| VAKIF | -4.084 | 7,872 | 16.629,367 |
| DENİZ | -3.625 | 6,988 | 16.601,846 |
| OSMANLI | -2.230 | 4,299 | 16.665,027 |
| Diğer | -15.285 | 29,463 | |

Bist 30 Yakın Vade Aracı Kurum Dağılımı Kümülatif Değişim



| Aracı Kurum | Net Miktar | % | Maliyet |
|-------------------|------------|--------|------------|
| YAPIKREDİ | 135.705 | 48,099 | 16.804,124 |
| TEB | 88.311 | 31,301 | 17.082,748 |
| HSBC | 20.271 | 7,185 | 17.190,131 |
| YATIRIM FİNANSMAN | 14.822 | 5,254 | 16.356,635 |
| TERA | 5.958 | 2,112 | 17.688,758 |
| Diğer | 17.067 | 6,049 | |



| Aracı Kurum | Net Miktar | % | Maliyet |
|-------------------|------------|--------|------------|
| İŞ | -180.990 | 64,150 | 16.716,973 |
| GARANTİ | -27.758 | 9,839 | 15.921,860 |
| BANK OF AMERICA Y | -23.932 | 8,482 | 21.350,143 |
| AK | -7.865 | 2,788 | 15.477,239 |
| MEKSA | -7.113 | 2,521 | 16.933,553 |
| Diğer | -34.476 | 12,220 | |



Hesap Aç



DÖVİZ KONTRATLARI

| Sembol Kodu | Vade Ayı | Son Fiyat | Gün Adet | Gün Fark % | Gün Yüksekliği | Gün Düşüğü | Ağırlıklı Ortalama | Hacim | Açık Poz | Poz.Değişimi Sayısı | Teorik Fiyat | Teorik Fark |
|--------------|----------------------------|-----------|----------|------------|----------------|------------|--------------------|---------------|-----------|---------------------|--------------|-------------|
| F_EURTRY0626 | EURTRY Haziran 2026 Vadeli | 54,457 | 362 | 0,29 | 54,457 | 54,35 | 54,4191 | 19.699.721 | 5.656 | -7 | 54,6021 | -0,2854 |
| F_EURTRY1226 | EURTRY Aralık 2026 Vadeli | 64,65 | 78 | -0,06 | 64,9 | 64,503 | 64,6717 | 5044396 | 1410 | 467 | 64,5239 | 0,1644 |
| F_USDTRY0127 | USDTRY Ocak 2027 Vadeli | 56,342 | 508 | -0,93 | 56,859 | 56,222 | 56,6804 | 28793639 | 3338 | 1544 | 56,2896 | 0,1454 |
| F_USDTRY0227 | USDTRY Subat 2027 Vadeli | 57,812 | 21 | -0,68 | 58,148 | 57,812 | 58,0061 | 1218129 | 2364 | 1 | 57,4881 | 0,5382 |
| F_USDTRY0327 | USDTRY Mart 2027 Vadeli | 59,211 | 42 | -0,95 | 59,511 | 59,211 | 59,2668 | 2489204 | 11053 | 24 | 58,6322 | 0,9872 |
| F_USDTRY0427 | USDTRY Nisan 2027 Vadeli | 60,711 | 24 | -0,88 | 61,001 | 60,711 | 60,8255 | 1459812 | 1920 | -147 | 59,8747 | 1,5638 |
| F_USDTRY0527 | USDTRY Mayıs 2027 Vadeli | 62,241 | 33 | -0,91 | 62,511 | 62,241 | 62,38 | 2.058.540 | 260 | 0 | 61,1511 | 1,8478 |
| F_USDTRY0626 | USDTRY Haziran 2026 Vadeli | 46,824 | 205631 | -0,09 | 46,863 | 46,8 | 46,8324 | 9.630.185.506 | 2.977.714 | 201006 | 46,9765 | -0,3218 |
| F_USDTRY0726 | USDTRY Temmuz 2026 Vadeli | 48,102 | 182509 | -0,19 | 48,207 | 48,091 | 48,1238 | 8783027181 | 578886 | 22737 | 48,4024 | -0,6301 |
| F_USDTRY0727 | USDTRY Temmuz 2027 Vadeli | 65,37 | 508 | -0,39 | 65,775 | 65,18 | 65,3471 | 33196325 | 738 | 0 | 63,2902 | 3,1598 |
| F_USDTRY0826 | USDTRY Ağustos 2026 Vadeli | 49,4 | 74225 | -0,28 | 49,451 | 49,313 | 49,4258 | 3668633433 | 693082 | 90374 | 49,826 | -0,8813 |
| F_USDTRY0926 | USDTRY Eylül 2026 Vadeli | 50,65 | 62582 | -0,5 | 50,797 | 50,634 | 50,6824 | 3.171.808.283 | 26.155 | 0 | 51,1698 | -1,0316 |

Dolar/TL Yakın Vade Kontratı



TL'nin dolar karşısındaki sınırlı değer kazanımı devam ediyor. Savaşın sönümlenmesiyle birlikte zayıf dolar temasına dönülecek olması zaten sınırlıda olsa devam eden düşüşleri derinleştirebilir. Bu doğrultuda TL'deki değer kazanımının bir süre daha devam etmesini beklemekle birlikte 46,00 seviyesi önemli bir destek noktası olarak takip edilebilir. Doların yeniden güç kazanması halinde ise 47,15 ve 47,65 seviyeleri yukarı yönlü hareketlerde öne çıkan direnç bölgeleri olacaktır.



Hesap Aç

Hesabın İndir

App Store

Hesabın İndir

Google Play

PAY VADELİ SÖZLEŞMESİNDE EN FAZLA İŞLEM GÖRENLER

| Sembol Kodu | Vade Ayı | Son Fiyat | Gün Adet | Gün Fark % | Gün Yükselişi | Gün Düşüğü | Ağırlıklı Ortalama | Hacim | Açık Poz. | Poz.Değişimi | Açık Fiyat | Teorik Fiyat | Teorik Fark |
|-------------|--------------------------------|-----------|-----------|------------|---------------|------------|--------------------|---------------|-----------|--------------|------------|--------------|-------------|
| FAEFES | AEFES Yakın Vade / F_AEFES0626 | 21,58 | 174997 | 4,2 | 21,58 | 20,88 | 21,4 | 374479522 | 180917 | -1985 | 21,65 | 21,65 | -0,52 |
| FAKBNK | AKBNK Yakın Vade / F_AKBNK0626 | 78,22 | 842.762 | 6,64 | 79,16 | 76,64 | 78,09 | 6.581.307.961 | 1.009.927 | -13.553 | 78,02 | 78,02 | 0,2 |
| FSASA | SASA Yakın Vade / F_SASA0626 | 2,73 | 4.762.268 | 3,02 | 2,75 | 2,69 | 2,72 | 1.296.930.451 | 8.839.498 | -157.812 | 2,73 | 2,73 | -0,35 |
| FASTOR | ASTOR Yakın Vade / F_ASTOR0626 | 291,45 | 145.395 | 7,86 | 297,2 | 265,2 | 283,44 | 4.121.019.970 | 54.250 | 1.370 | 291,75 | 291,75 | -0,15 |
| FYKBNK | YKBNK Yakın Vade / F_YKBNK0626 | 40,96 | 898.633 | 6,22 | 41,44 | 40,01 | 40,82 | 3.668.278.135 | 771.466 | 29.720 | 41,13 | 41,13 | -0,49 |
| FASELS | ASELS Yakın Vade / F_ASELS0626 | 381,95 | 74.953 | 1,37 | 390,8 | 371,95 | 382 | 2.863.183.435 | 108.746 | -3.844 | 381,97 | 381,97 | 0,11 |
| FTHYAO | THYAO Yakın Vade / F_THYAO0626 | 330 | 152100 | 5,58 | 337,15 | 322,9 | 331,71 | 5045252515 | 294603 | 11979 | 331,14 | 331,14 | -0,24 |
| FTUPRS | TUPRS Yakın Vade / F_TUPRS0626 | 235,2 | 64349 | -0,82 | 239,85 | 230,4 | 236,4 | 1521191840 | 137121 | 1640 | 235,74 | 235,74 | -0,08 |
| FKONTR | KONTR Yakın Vade / F_KONTR0626 | 5,82 | 161.798 | 0,17 | 6,08 | 5,74 | 5,86 | 94.861.807 | 200.943 | 20.106 | 6,31 | 6,31 | -7,65 |
| FKCHOL | KCHOL Yakın Vade / F_KCHOL0626 | 199,85 | 81433 | 4,63 | 201,2 | 196,4 | 199,1 | 1621140320 | 218361 | 4129 | 200,06 | 200,06 | -0,05 |
| FGARAN | GARAN Yakın Vade / F_GARAN0626 | 142,75 | 186968 | 3,33 | 147,55 | 141,9 | 144 | 2692375495 | 264031 | 24436 | 143,33 | 143,33 | -0,7 |
| FTRALT | TRALT Yakın Vade / F_TRALT0626 | 46,87 | 266587 | 6,57 | 47,35 | 45,51 | 46,52 | 1240292904 | 244567 | -28758 | 47,29 | 47,29 | -1,35 |
| FKRDM | KRDM Yakın Vade / F_KRDM0626 | 41,6 | 241.582 | 4,08 | 42,04 | 40,32 | 41,28 | 997.172.625 | 153.517 | 8.016 | 41,72 | 41,72 | -0,19 |
| FHEKTS | HEKTS Yakın Vade / F_HEKTS0626 | 4,04 | 1096185 | 1,76 | 4,15 | 4,03 | 4,09 | 448272275 | 781522 | -72900 | 4,05 | 4,05 | -0,27 |

F_THYAO0626 Vadeli Kontratı



Barış haberleriyle birlikte pozitif piyasa görünümünün etkisiyle ortalamalarının üzerine gap'li ve güçlü bir yükseliş kaydeden hissede, MACD sıfırın altında kalmaya devam etse de stokastik göstergesiyle birlikte yönünü yukarı çevirmiş durumda. Alıcılı iştahın devam etmesini beklediğimiz hissede 360,00 seviyesi ana direnç noktası olarak öne çıkıyor. Beklentilerimizin aksine satışların güçlenmesi durumunda ise 321,00 ve 307,00 seviyeleri destek olarak takip edilebilir.

F_YKBNK0626 Vadeli Kontratı



Haftaya güçlü bir açılışla başlayan ve tepe seviyelerine yakın fiyatlanan hissede alıcılı seyrin devam etmesini bekliyoruz. Teknik göstergelerde MACD ve Stokastik'in yukarı yönlü görünümünü koruması, alım iştahının sürdüğüne işaret ediyor. Bu doğrultuda yükselişin 42,00 – 43,00 seviyelerine kadar devam etmesi beklenebilir. Olası kâr realizasyonlarıyla satış baskısının artması durumunda ise 40,00 ve hareketli ortalamaların bulunduğu 37,00 seviyeleri destek olarak takip edilebilir.

NCM INVESTMENT ARAŞTIRMA DEPARTMANI

ÇEKİNCE

Burada yer alan tüm bilgi, yorum ve tavsiyeler; yatırımcıları bilgilendirmek amacı ile NCM Investment Menkul Değerler A.Ş. tarafından hazırlanmıştır. Burada yer alan bilgi, yorum ve tavsiyeler; hukuki veya mali tavsiye olarak yorumlanamaz veya yatırım danışmanlığı kapsamında değerlendirilmez. Yatırım danışmanlığı hizmeti; aracı kurumlar, portföy yönetim şirketleri, mevduat kabul etmeyen bankalar ile müşteri arasında imzalanacak yatırım danışmanlığı sözleşmesi çerçevesinde sunulmaktadır. Burada yer alan yatırım seçenekleri, yorumlar ve tavsiyeler; kişisel görüşlere dayanmakta olup bu görüşler mali durumunuz ile risk ve getiri tercihlerinize uygun olmayabilir. Bu nedenle sadece burada yer alan bilgilere dayanarak yatırım kararı verilmesi beklentilerinize uygun sonuçlar doğurmayabilir.



Hesap Aç



Hesap Aç
App Store



Hesap Aç
Google Play