



Şubat'ta cari açık 7,5 milyar USD oldu.

Şubat ayında cari açık 7,5 milyar USD ile Nisan 2025'ten bu yana en yüksek seviyesinde gerçekleşti. Bu dönemde dış ticaret açığındaki genişlemeye karşılık net hizmet gelirlerindeki gerileme cari açığın yıllık bazda %43,8 artmasına neden oldu. Böylece 12 aylık kümülatif cari açık, Şubat ayı itibarıyla 35,4 milyar USD seviyesine yükseldi.

Dış ticaret açığı yıllık bazda %36,3 arttı.

Şubat'ta ödemeler dengesi tanımlı dış ticaret açığı yıllık bazda %36,6 genişleyerek 7,5 milyar USD'ye yükseldi. Bununla birlikte, telekomünikasyon ve diğer iş hizmetleri kalemlerinin net gelirlerindeki düşüşün etkisiyle yıllık bazda %11,1 gerileyen net hizmet gelirleri 2,0 milyar USD ile Şubat 2022'den bu yana en düşük düzeyinde gerçekleşti. Bu dönemde birincil gelir hesabı 1,9 milyar USD açık verdi.

Şubat'ta net parasal olmayan altın ithalatı yıllık bazda %5,2 artarak 1,9 milyar USD düzeyine çıkarken, net enerji ithalatı %13,2 daralarak 4,1 milyar USD oldu. Bu dönemde net altın ve enerji ticareti hariç tutularak hesaplanan cari işlemler hesabı aylık bazda önemli bir değişim kaydetmeyerek 1,5 milyar USD açık verdi.

Net doğrudan yatırımlarda 138 milyon USD'lik sermaye çıkışı...

Şubat'ta net doğrudan yatırımlarda 138 milyon USD net sermaye çıkışı kaydedildi. Bu dönemde net yükümlülük oluşumu 780 milyon USD, yurt içi yerleşiklerin yurt dışında net varlık edinimleri de 918 milyon USD düzeyinde gerçekleşti. Yurt içi yerleşiklerin yurt dışındaki 832 milyon USD'lik sermaye yatırımına karşılık, yurt dışı yerleşikler Türkiye'ye yönelik 370 milyon USD sermaye yatırımı gerçekleştirdi. Şubat'ta yurt içi yerleşiklerin yurt dışından ve yurt dışı yerleşiklerin yurt içinden net gayrimenkul alımları sırasıyla 225 milyon USD ve 230 milyon USD ile benzer seviyelerde kaydedildi.

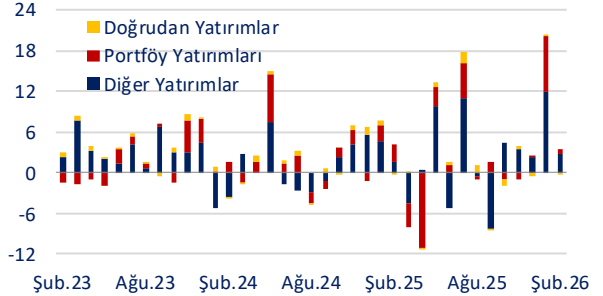
Portföy yatırımlarında girişler devam etti.

Portföy yatırımlarında net sermaye girişi Ocak ayında 8,4 milyar USD ile Nisan 2013'ten bu yana en yüksek seviyesine ulaşmasının ardından Şubat'ta 780 milyon USD ile daha ılımlı bir seviyeye devam etti. Yurt dışı yerleşiklerin yurt içi borç senetleri piyasasına girişleri Şubat'ta 1,4 milyar USD oldu. Bu dönemde genel hükümetin borç senetlerine 1 milyar USD'lik, bankacılık ve bankacılık dışı sektörlerin borç senetlerine de toplam 340 milyon USD'lik sermaye girişi gerçekleşti. Yabancıların hisse senedi yatırımları ise Şubat'ta 932 milyon USD düzeyinde kaydedildi.

Diğer yatırımlar kaleminde 2,7 milyar USD'lik sermaye girişi...

Diğer yatırımlar kalemine net sermaye girişi Ocak'taki 11,8 milyar USD seviyesinden Şubat'ta 2,7 milyar USD'ye gerileyerek devam etti. Bu dönemde yurt dışı yerleşikler yurt içindeki efektif ve mevduatını 2,6 milyar USD, yurt içi yerleşikler ise yurt dışındaki efektif ve mevduatını 318 milyon USD azalttı. Bankacılık dışı sektörler yurt dışından net 1,5 milyar USD kredi kullanırken, bankaların kredi kullanımı 17 milyon USD ile sınırlı kaldı. 12 aylık kümülatif verilere göre uzun vadeli borç çevirme oranı bankacılık sektöründe %159,7, diğer sektörlerde %214,9 oldu.

Net Sermaye Girişi
(aylık, milyar USD)

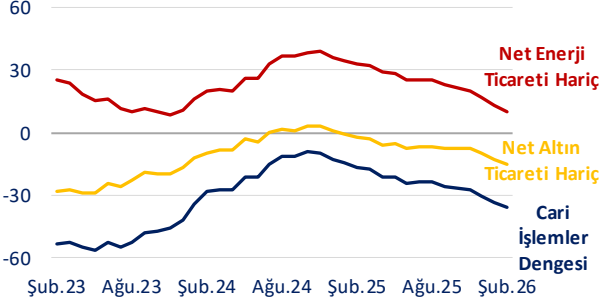


Rezervler ve net hata noksan...

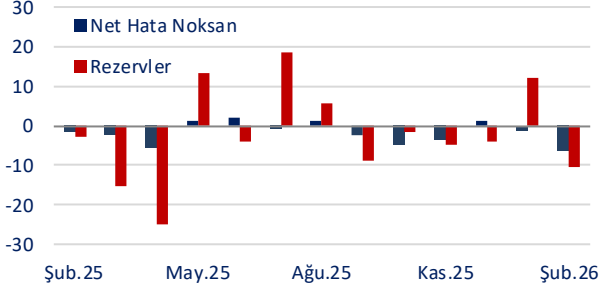
Ocak'ta 12 milyar USD artış gösteren rezerv varlıklar Şubat ayında 10,6 milyar USD ile Nisan 2025'ten bu yana en hızlı düşüşünü kaydetti. Şubat'ta net hata noksan kaleminden 6,5 milyar USD ile Mart 2024'ten bu yana en yüksek sermaye çıkışı gerçekleşti.

Cari İşlemler Dengesi

(12 aylık kümülatif, milyar USD)



Rezervler ve Net Hata Noksan
(aylık, milyar USD)



Beklentiler...

Ticaret Bakanlığı'nın öncü dış ticaret verilerine göre Mart ayında ihracat yıllık bazda %6,4 ile gerilemesini sürdürürken, ithalat %8,4 artış kaydetti. Böylece, ABD/İsrail ve İran arasındaki savaşın başladığı Mart ayında dış ticaret açığı 11,3 milyar USD düzeyinde gerçekleşti. TCMB'nin menkul kıymet istatistikleri de Mart ayında küresel risk iştahındaki gerileme paralelinde hisse senedi ve DİBS piyasasından toplam 7,5 milyar USD'lik çıkışa işaret etti. Jeopolitik gelişmelerin önümüzdeki dönemdeki seyri enerji fiyatları, küresel ekonomik aktivite ve turizm faaliyetleri açısından yakından takip edilmeye devam edecek.

Ödemeler Dengesi (milyon USD)

	Şubat 2026	Ocak - Şubat 2025	2026	% Değişim	12 Aylık Kümülatif
Cari İşlemler Dengesi	-7.501	-9.249	-14.543	57,2	-35.447
Dış Ticaret Dengesi	-7.478	-11.025	-14.378	30,4	-73.169
Hizmetler Dengesi	2.014	5.308	4.388	-17,3	62.578
Seyahat (net)	1.841	4.287	4.312	0,6	51.053
Birincil Gelir Dengesi	-1.859	-3.386	-4.074	20,3	-23.981
İkincil Gelir Dengesi	-178	-146	-479	228,1	-875
Sermaye Hesabı	-34	15	-63	-	-219
Finans Hesabı	-14.006	-8.170	-22.253	172,4	-57.077
Doğrudan Yatırımlar (net)	138	-533	113	-	-2.580
Portföy Yatırımları (net)	-780	-4.997	-9.172	83,6	-2.435
Net Varlık Edinimi	1.532	383	2.997	682,5	16.662
Net Yükümlülük Oluşumu	2.312	5.380	12.169	126,2	19.097
Hisse Senetleri	932	37	2.395	6.373,0	4.438
Borç Senetleri	1.380	5.343	9.774	82,9	14.659
Diğer Yatırımlar (net)	-2.734	-6.171	-14.560	135,9	-27.870
Efektif ve Mevduatlar	2.326	1.527	-2.608	-	11.496
Net Varlık Edinimi	-318	-470	813	-	14.470
Net Yükümlülük Oluşumu	-2.644	-1.997	3.421	-	2.974
Merkez Bankası	-1.182	-3.460	-1.459	-57,8	-9.807
Bankalar	-1.462	1.463	4.880	233,6	12.781
Yurt Dışı Bankalar	-1.508	1.456	4.186	187,5	11.916
Yabancı Para	-2.390	704	-313	-	2.379
Türk Lirası	882	752	4.499	498,3	9.537
Yurt Dışı Kişiler	46	7	694	9.814,3	865
Krediler	-3.976	-8.770	-9.564	9,1	-38.010
Net Varlık Edinimi	-2.255	-637	-4.573	617,9	-1.213
Net Yükümlülük Oluşumu	1.721	8.133	4.991	-38,6	36.797
Bankacılık Sektörü	17	6.106	1.615	-73,6	10.011
Bankacılık Dışı Sektörler	1.478	2.000	3.219	61,0	24.641
Ticari Krediler	-1.085	1.075	-2.388	-	-1.329
Diğer Varlıklar ve Yükümlülükler	1	-3	0	-100,0	-27
Rezerv Varlıklar (net)	-10.630	3.531	1.366	-61,3	-24.192
Net Hata ve Noksan	-6.471	1.064	-7.647	-	-21.411

İktisadi Arařtırmalar Bölümü

Alper Gürler
Bölüm Müdürü
alper.gurler@isbank.com.tr

Büşra Ceylan
Uzman Yardımcısı
busra.ceylan@isbank.com.tr

H. Erhan Gül
Birim Müdürü
erhan.gul@isbank.com.tr

Onuray Günaydın
Uzman Yardımcısı
onuray.gunaydin@isbank.com.tr

Dilek Sarsın Kaya
Müdür Yardımcısı
dilek.kaya@isbank.com.tr

Bütün yayınlarımıza <https://ekonomi.isbank.com.tr> adresinden erişebilirsiniz.

YASAL UYARI

Bu rapor Bankamız uzmanları tarafından güvenilir olduğuna inanılan kamuya açık kaynaklardan elde edilen bilgiler kullanılmak suretiyle, sadece bilgilendirme amacıyla hazırlanmıştır ve hiçbir şekilde finansal enstrümanların alım veya satımı konusunda tavsiye veya finansal danışmanlık hizmeti sağlanması olarak yorumlanmamalıdır. Bu raporda yer verilen görüş ve değerlendirmeler, hiçbir şekilde Türkiye İş Bankası A.Ş.'nin kurumsal yaklaşımını yansıtmamakta olup, raporu kaleme alan uzmanların kişisel görüş ve değerlendirmeleridir. Türkiye İş Bankası A.Ş. bu raporda yer alan bilgi, görüş ve değerlendirmelerin doğru, değişmez ve eksiksiz olması konusunda herhangi bir şekilde garanti vermemektedir. Türkiye İş Bankası A.Ş. bu raporda yer alan bilgilerde herhangi bir bildirimde bulunmaksızın değişiklik yapma hakkına sahiptir. Bu rapor ve içindeki bilgilerin kullanılması nedeniyle doğrudan veya dolaylı olarak oluşacak zararlardan Türkiye İş Bankası A.Ş. hiçbir şekilde sorumluluk kabul etmemektedir.

İşbu rapor üzerinde Bankamızın telif hakkı olup, Bankamızın yazılı izni alınmaksızın herhangi bir kişi tarafından, herhangi bir amaçla, kısmen veya tamamen çoğaltılamaz, dağıtılamaz veya yayımlanamaz. Tüm haklarımız saklıdır.