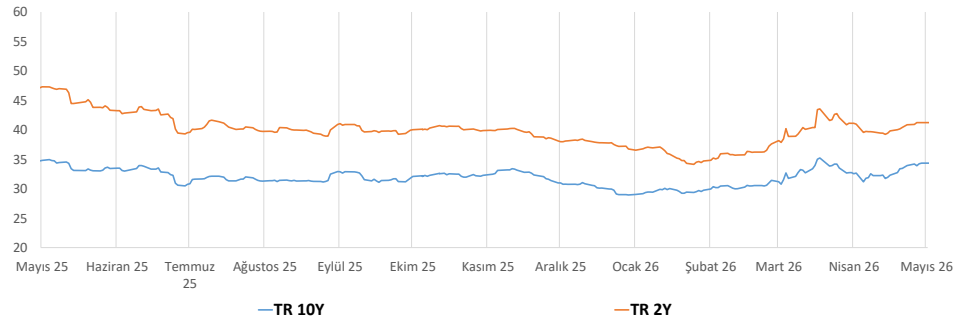


Günün Yorumu

Yurt içi piyasalarda Hazine, dün gerçekleştirdiği 10 ay vadeli bononun yeniden ihracında ROT dahil 24,02 milyar TL borçlandı, ihalede bileşik faiz %42,51 seviyesinde oluştu. 5 yıl vadeli tahvilin yeniden ihracında ise ROT dahil 20,2 milyar TL borçlandı, ihalede bileşik faiz %38,33 seviyesinde oluştu. Yurt içi piyasalarda gerçekleşen işlemlerde iki yıllık gösterge tahvil faizi %41,22 ve on yıllık tahvil faizi %34,33 bileşik seviyesinden kapanış gerçekleştirdi. Hazine'nin beş yıllık dolar cinsi eurobondun getirisi %6,07 on yıllık dolar cinsi eurobondun getirisi %7,04 ve beş yıllık ülke risk primimiz ise 244 baz puan seviyesinden işlem gördü. Dolar/TL bu sabah 45,23 seviyesinden işlem görüyor. Yurt dışı piyasalarda dün gerçekleşen işlemlerde ABD 10 yıllık tahvil faizi %4,37, Dolar Endeksi 98,1 seviyesinden işlem gördü. Bu sabah Brent petrol 106,1 USD ve altın ons ise 4662 USD seviyesinden işlem görüyor. Bugün yurt içi piyasalarda önemli bir veri akışı bulunmamaktadır. Yurt dışı piyasalarda ise Euro Bölgesi ÜFE rakamları takip edilecek.

İki ve On yıllık Göstege Tahvil Kıyaslaması



Piyasalar

Piyasa Özeti	Son	Haftalık Değ. (Bps)	Aylık Değ. (Bps)	Yıllık Değ. (Bps)
Repo O/N	39.99	2	-1	-900
TPP O/N	40.89	-54	-22	-831
TLREF O/N	39.99	2.01	0	-900
CDS	244	-1	-61	-102

Parite Verileri	(Son	Haftalık Değ. %	Aylık Değ. %	Yıllık Değ. %
USD/TRY	45.22	0.37	1.66	17.12
EUR/TRY	52.95	0.39	3.26	20.80
TRY SEPET	49.00	0.39	2.81	19.13
EUR/USD	1.17	0.02	1.60	3.17
USD/JPY	157.78	-1.16	-0.92	10.47
GBP/USD	1.36	0.43	2.68	1.40
USD/ZAR	16.64	0.32	-2.76	-8.65
USD/BRL	4.94	-1.53	-5.63	-13.52
USD/RUB	75.45	0.07	-7.20	-7.02

Tahvil Verileri	Son	Haftalık Değ. (Bps)	Aylık Değ. (Bps)	Yıllık Değ. (Bps)
Türkiye 2 Y	41.22	36	-83	-607
Türkiye 10 Y	34.33	40	81	-47
USBOND 2 Y	3.89	8	9	8
USBOND 10 Y	4.38	3	6	2
GERBOND 2Y	2.73	17	10	97
GERBOND 10Y	3.09	7	7	55

Emtia Verileri	Son	Haftalık Değ. (Bps)	Aylık Değ. (Bps)	Yıllık Değ. (Bps)
BRENT PETROL	109.58	5.08	2.67	47.27
Altın(USD/ONS)	4582	17.23	-15.82	1191.94

* Yukarıdaki veriler, bir iş günü önce saat 18:00 itibarıyla güncellenmiştir.

Ajanda

6 Mayıs 26

Çin Hizmet PMI
Almanya Hizmet PMI
Euro Bölgesi Hizmet PMI
Euro Bölgesi ÜFE

7 Mayıs 26

BoJ Toplantı Tutanaqları
Euro Bölgesi Perakende Satışlar

FİNANSMAN PROGRAMI VE İHALE SONUÇLARI MAYIS 2026

ISIN KODU	KIYMET TÜRÜ	VADE	İHALE TARİHİ	İTFA TARİHİ	ORT. BİLEŞİK	TOPLAM SATIŞ TL	ROT SATIŞ TL	KARŞILAMA ORANI	ÖNCEKİ İHALE TARİHİ	ÖNCEKİ FAİZ	ÖNCEKİ TOPLAM SATIŞ
TRB170327T15	Hazine Bonosu	10 Ay/ 315 Gün / Yeniden İhraç	05/05/2026	17/03/2027	42.51%	₺ 24,022,422,854.09	₺ 8,000,000,000.00	62%	06/04/2026	42.66%	22,618,095,895
TRT160431T35	Sabit Kuponlu Devlet Tahvili 6 Ayda Bir Kupon Ödemeli	5 Yıl/ 1806 Gün/Yeniden İhraç	05/05/2026	16/04/2031	38.33%	₺ 20,222,170,395.87	₺ 5,000,000,000.00	69%	21/04/2026	36.18%	26,491,910,435
TRT150328T24	Sabit Kuponlu Devlet Tahvili 6 Ayda Bir Kupon Ödemeli	2 Yıl/ 672 Gün/Yeniden İhraç	11/05/2026	15/03/2028					21/04/2026	39.83%	31,569,528,271
	TÜFE'ye Endeksli Devlet Tahvili 6 Ayda Bir Kupon Ödemeli	4 Yıl / 1456 Gün /İlk İhraç	11/05/2026	08/05/2030							
TRT090130T12	TLREF'e Endeksli Devlet Tahvili 6 Ayda Bir Kupon Ödemeli	4 Yıl /1337 Gün /Yeniden İhraç	12/05/2026	09/01/2030					07/04/2026	42.53%	124,980,435,919
	ABD Doları Cinsi Devlet Tahvili 6 Ayda Bir Kupon Ödemeli	2 Yıl / 728 Gün /Doğrudan İhraç	12/05/2026	10/05/2028							
	ABD Doları Cinsi Kira Sertifikası 6 Ayda Bir Kupon Ödemeli	2 Yıl / 728 Gün /Doğrudan İhraç	12/05/2026	10/05/2028							
	Altın Tahvili 6 Ayda Bir Kupon Ödemeli	1.5 Yıl /546 Gün/ Doğrudan Satış	18/05/2026	17/11/2027							
	Altın Dayalı Kira Sertifikası 6 Ayda Bir Kupon Ödemeli	1.5 Yıl /546 Gün/ Doğrudan Satış	18/05/2026	17/11/2027							

TCMB 2026 YILI TAKVİMİ

Para Politikası Toplantıları	Enflasyon Raporu	Finansal İstikrar Raporu
11 Haziran 2026 Perşembe	14 Mayıs 2026 Perşembe	22 Mayıs 2026 Cuma
23 Temmuz 2026 Perşembe	13 Ağustos 2026 Perşembe	27 Kasım 2026 Cuma
10 Eylül 2026 Perşembe	12 Kasım 2026 Perşembe	
22 Ekim 2026 Perşembe		

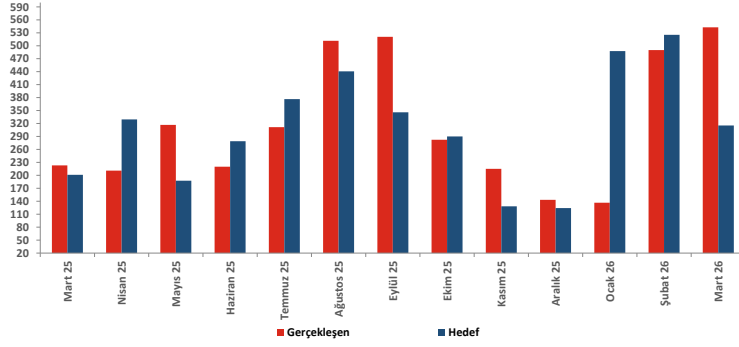
HAZİNE FİNANSMAN PROGRAMI

Mayıs 26	Milyar TL
Ödemeler	382.80
İç borç Servisi	347.00
Dış Borç Servisi	35.70
Finansman	382.80
Borçlanma Dışı Kaynaklar	1.00
Piyasadan Borçlanma	141.70
Kamudan Borçlanma	20.00
İç Borç gevirme oranı	110%

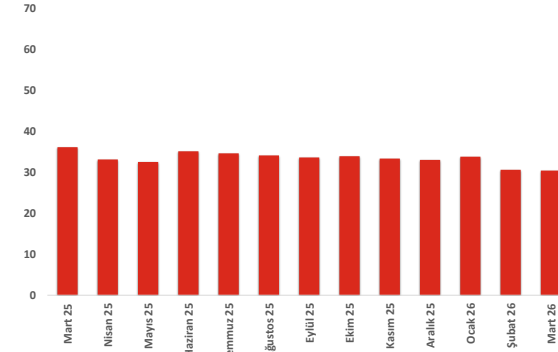
HAZİNE İÇ BORÇ ÖDEMELERİ

Tarih	Piyasa	Kamu	Toplam
06/05/2026	34,617	3,270	37,887
13/05/2026	70,643	1,766	72,409
20/05/2026	216,959	2,908	219,866
22/05/2026	16,863	-	16,862
Toplam	339,082	7,944	347,026

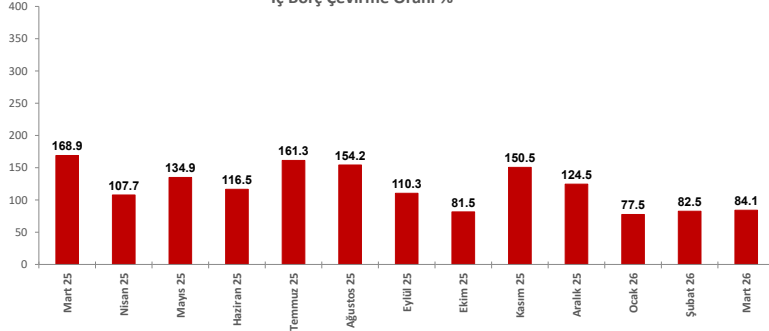
Aylık Borçlanma (Milyar TL)



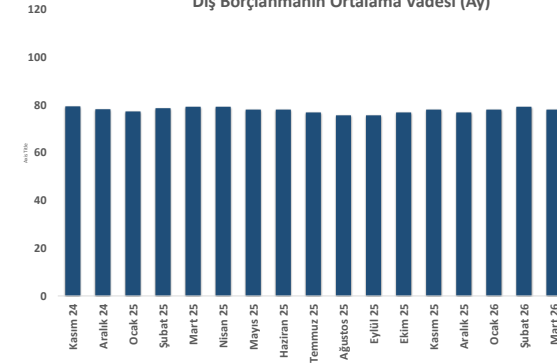
İç Borçlanmanın Ortalama Vadesi (Ay)



İç Borç Çevirme Oranı %



Dış Borçlanmanın Ortalama Vadesi (Ay)



OYAK YATIRIM Hazine Müdürlüğü

hazinedepartmani@oyakyatirim.com.tr

Deniz KUMCUOĞLU	Grup Müdürü	0 212 319 12 95	deniz.kumcuoglu@oyakyatirim.com.tr
Buket AKTAŞ	Müdür	0 212 319 12 75	buket.aktas@oyakyatirim.com.tr
Hüseyin ÇİMEN	Müdür	0 212 319 12 96	huseyin.cimen@oyakyatirim.com.tr
Doğu Bayazıt AKEL	Yönetici	0 212 319 12 76	dogu.akel@oyakyatirim.com.tr
Serpil GÜRSOY	Kıdemli Uzman	0 212 319 12 97	serpil.gursoy@oyakyatirim.com.tr
Zafer ÖKSÜZ	Kıdemli Uzman	0 212 319 13 44	zafer.oksuz@oyakyatirim.com.tr
Dinçer AYAZGÜN	Uzman	0 212 319 12 38	dincer.ayazgun@oyakyatirim.com.tr
Samican ÖZBEK	Uzman	0 212 319 12 83	samican.ozbek@oyakyatirim.com.tr

Burada yer alan yatırım bilgi, yorum ve tavsiyeler yatırım danışmanlığı kapsamında değildir. Yatırım danışmanlığı hizmeti, yetkili kuruluşlar tarafından kişilerin risk ve getiri tercihleri dikkate alınarak kişiye özel sunulmaktadır. Burada yer alan yorum ve tavsiyeler ise genel niteliktedir. Bu tavsiyeler mali durumunuz ile risk ve getiri tercihlerinize uygun olmayabilir. Bu nedenle, sadece burada yer alan bilgilere dayanılarak yatırım kararı verilmesi beklentilerinize uygun sonuçlar doğurmayabilir.