

## HAZİNE'DEN GÜNE BAKIŞ

05/06/2026

OYAK YATIRIM

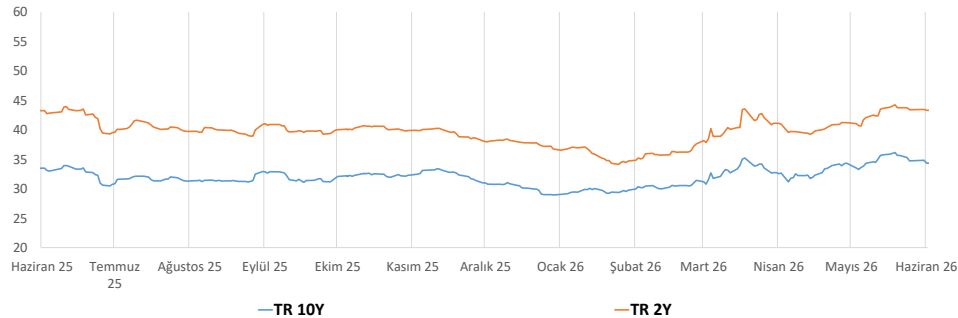
### Günün Yorumu

Dün Ticaret Bakanlığı tarafından açıklanan öncü verilere göre, Türkiye'nin dış ticaret açığı mayıs ayında 5,6 milyar dolara gerileyerek yıllık bazda %15,7 azaldı. Yurt içi piyasalarda dün gerçekleşen işlemlerde iki yıllık gösterge tahvil faizi %43,30 ve on yıllık tahvil faizi %34,33 bileşik seviyesinden kapanış gerçekleştirdi. Hazine'nin beş yıllık dolar cinsi eurobondun getirisi %6,10 on yıllık dolar cinsi eurobondun getirisi %6,90 ve beş yıllık ülke risk primimiz ise 239 baz puan seviyesinden işlem gördü. Dolar/TL bu sabah 46,08 seviyesinden işlem görüyor.

Yurt dışı piyasalarda dün gerçekleşen işlemlerde ABD 10 yıllık tahvil faizi %4,48, Dolar Endeksi 99.4 seviyesinden işlem gördü. Bu sabah Brent petrol 94,3 USD ve altın ons ise 4440 USD seviyesinden işlem görüyor.

Bugün yurt içinde enflasyon rakamları açıklanacak. Yurt dışında ise Euro bölgesi 1. çeyrek büyüme verisi ve ABD'de tarım dışı istihdam verisi açıklanacak.

İki ve On yıllık Göstege Tahvil Kıyaslaması



### Piyasalar

Piyasa Özeti	Son	Haftalık Değ. (Bps)	Aylık Değ. (Bps)	Yıllık Değ. (Bps)
Repo O/N	39.99	0	0	-901
TPP O/N	41.33	116	6	-770
TLREF O/N	39.99	-0.37	0	-900
CDS	239	-14	-4	-58

Parite Verileri	(İ) Son	Haftalık Değ. %	Aylık Değ. %	Yıllık Değ. %
USD/TRY	45.97	0.14	1.73	16.91
EUR/TRY	53.57	0.24	1.59	19.39
TRY SEPET	49.66	0.23	1.86	19.12
EUR/USD	1.16	-0.13	-0.32	1.86
USD/JPY	160.00	0.48	-0.35	11.77
GBP/USD	1.34	-0.29	-0.20	-0.84
USD/ZAR	16.28	-0.50	-3.64	-8.76
USD/BRL	5.08	1.39	1.22	-9.78
USD/RUB	73.39	2.22	-1.81	-7.34

Tahvil Verileri	Son	Haftalık Değ. (Bps)	Aylık Değ. (Bps)	Yıllık Değ. (Bps)
Türkiye 2 Y	43.30	-44	239	6
Türkiye 10 Y	34.33	-132	14	84
USBOND 2 Y	4.05	-2	16	16
USBOND 10 Y	4.47	-4	8	11
GERBOND 2Y	2.65	7	-10	85
GERBOND 10Y	3.02	4	-9	49

Emtia Verileri	Son	Haftalık Değ. (Bps)	Aylık Değ. (Bps)	Yıllık Değ. (Bps)
BRENT PETROL	94.18	-2.39	-18.17	29.58
Altın(USD/ONS)	4473	-49.80	-90.48	1107.09

\* Yukarıdaki veriler, bir iş günü önce saat 18:00 itibarıyla güncellenmiştir.

### Ajanda

#### 5 Haziran 26

Türkiye TÜFE ve ÜFE (Mayıs)  
ABD Tarım Dışı İstihdam (Mayıs)  
ABD İşsizlik Oranı (Mayıs)  
EURO Bölgesi Büyüme (1. Çeyrek)

## FİNANSMAN PROGRAMI VE İHALE SONUÇLARI HAZİRAN 2026

ISIN KODU	KIYMET TÜRÜ	VADE	İHALE TARİHİ	İTFA TARİHİ	ORT. BİLEŞİK	TOPLAM SATIŞ TL	ROT SATIŞ TL	KARŞILAMA ORANI	ÖNCEKİ İHALE TARİHİ	ÖNCEKİ FAİZ	ÖNCEKİ TOPLAM SATIŞ
	ABD Doları Cinsi Devlet Tahvili 6 Ayda Bir Kupon Ödemeli	1 Yıl /364 Gün/ Doğrudan Satış	08/06/2026	09/06/2027							
	ABD Doları Cinsi Kira Sertifikası 6 Ayda Bir Kupon Ödemeli	1 Yıl /364 Gün/ Doğrudan Satış	08/06/2026	09/06/2027							
TRT080530T27	TÜFE'ye Endeksli Devlet Tahvili 6 Ayda Bir Kupon Ödemeli	4 Yıl/ 1428 Gün/Yeniden İhraç	08/06/2026	08/05/2030					11/05/2026	Reel %5.48	₺ 8,310,525,693.25
TRT090130T12	TLREF'e Endeksli Devlet Tahvili 6 Ayda Bir Kupon Ödemeli	4 Yıl/ 1309 Gün/Yeniden İhraç	09/06/2026	09/01/2030					12/05/2026	42.12%	₺ 86,490,411,262.51
TRT020130T19	Değişken Faizli Devlet Tahvili 6 Ayda Bir Kupon Ödemeli	4 Yıl /1456 Gün /Yeniden İhraç	09/06/2026	05/06/2030					05/01/2026	42.77%	35,260,521,213
	Altın Tahvili 6 Ayda Bir Kupon Ödemeli	2 Yıl / 728 Gün /Doğrudan İhraç	11/06/2026	09/06/2030							
	Altın Dayalı Kira Sertifikası 6 Ayda Bir Kupon Ödemeli	2 Yıl / 728 Gün /Doğrudan İhraç	11/06/2026	09/06/2030							
	Hazine Bonosu	8 Ay / 238 Gün /İlk İhraç	15/06/2026	10/02/2027							
TRT150328T24	Sabit Kuponlu Devlet Tahvili 6 Ayda Bir Kupon Ödemeli	2 Yıl /637 Gün /Yeniden İhraç	15/06/2026	15/03/2028					11/05/2026	41.80%	₺ 28,615,504,453.88
	TLREF'e Endeksli Kira Sertifikası 6 Ayda Bir Kupon Ödemeli	1 Yıl /364 Gün/ Doğrudan Satış	16/06/2026	16/06/2027							
TRT160431T35	Sabit Kuponlu Devlet Tahvili 6 Ayda Bir Kupon Ödemeli	5 Yıl/ 1764 Gün/Yeniden İhraç	16/06/2026	16/04/2031					05/05/2026	38.33%	₺ 20,222,170,395.87

## TCMB 2026 YILI TAKVİMİ

Para Politikası Toplantıları	Enflasyon Raporu	Finansal İstikrar Raporu
11 Haziran 2026 Perşembe	13 Ağustos 2026 Perşembe	27 Kasım 2026 Cuma
23 Temmuz 2026 Perşembe	12 Kasım 2026 Perşembe	
10 Eylül 2026 Perşembe		
22 Ekim 2026 Perşembe		

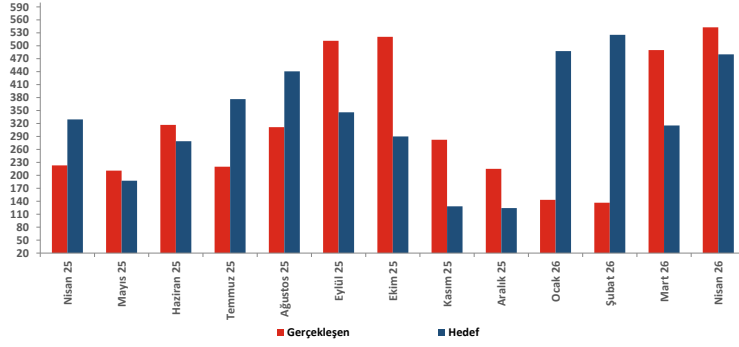
## HAZİNE FİNANSMAN PROGRAMI

Haziran 26	Milyar TL
Ödemeler	686.60
İç borç Servisi	554.90
Dış Borç Servisi	131.70
Finansman	686.60
Borçlanma Dışı Kaynaklar	142.80
Piyasadan Borçlanma	233.80
Kamudan Borçlanma	70.00
İç Borç çevirme oranı	98%

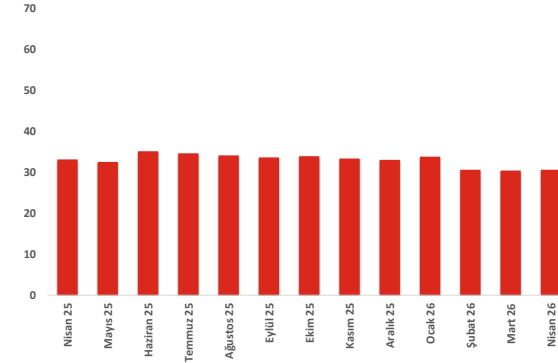
## HAZİNE İÇ BORÇ ÖDEMELERİ

Tarih	Piyasa	Kamu	Toplam
03/06/2026	8,973	259	9,232
10/06/2026	61,965	5,754	67,719
12/06/2026	100,365	-	100,364
17/06/2026	297,528	75,709	373,236
Toplam	468,831	86,113	554,944

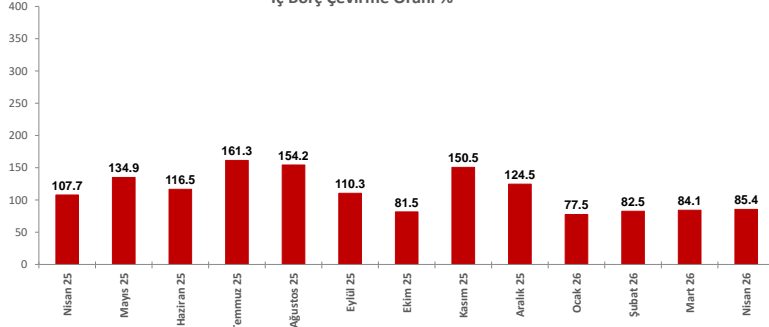
Aylık Borçlanma (Milyar TL)



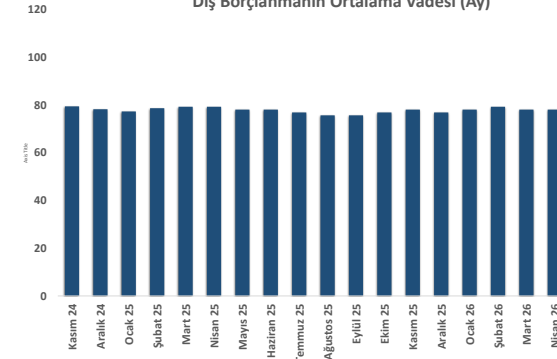
İç Borçlanmanın Ortalama Vadesi (Ay)



İç Borç Çevirme Oranı %



Dış Borçlanmanın Ortalama Vadesi (Ay)



## OYAK YATIRIM Hazine Müdürlüğü

[hazinedepartmani@oyakyatirim.com.tr](mailto:hazinedepartmani@oyakyatirim.com.tr)

Deniz KUMCUOĞLU	Grup Müdürü	0 212 319 12 95	<a href="mailto:deniz.kumcuoglu@oyakyatirim.com.tr">deniz.kumcuoglu@oyakyatirim.com.tr</a>
Buket AKTAŞ	Müdür	0 212 319 12 75	<a href="mailto:buket.aktas@oyakyatirim.com.tr">buket.aktas@oyakyatirim.com.tr</a>
Hüseyin ÇİMEN	Müdür	0 212 319 12 96	<a href="mailto:huseyin.cimen@oyakyatirim.com.tr">huseyin.cimen@oyakyatirim.com.tr</a>
Doğu Bayazıt AKEL	Yönetici	0 212 319 12 76	<a href="mailto:dogu.akel@oyakyatirim.com.tr">dogu.akel@oyakyatirim.com.tr</a>
Serpil GÜRSOY	Kıdemli Uzman	0 212 319 12 97	<a href="mailto:serpil.gursoy@oyakyatirim.com.tr">serpil.gursoy@oyakyatirim.com.tr</a>
Zafer ÖKSÜZ	Kıdemli Uzman	0 212 319 13 44	<a href="mailto:zafer.oksuz@oyakyatirim.com.tr">zafer.oksuz@oyakyatirim.com.tr</a>
Samican ÖZBEK	Uzman	0 212 319 12 83	<a href="mailto:samican.ozbek@oyakyatirim.com.tr">samican.ozbek@oyakyatirim.com.tr</a>

Burada yer alan yatırım bilgi, yorum ve tavsiyeler yatırım danışmanlığı kapsamında değildir. Yatırım danışmanlığı hizmeti, yetkili kuruluşlar tarafından kişilerin risk ve getiri tercihleri dikkate alınarak kişiye özel sunulmaktadır. Burada yer alan yorum ve tavsiyeler ise genel niteliktedir. Bu tavsiyeler mali durumunuz ile risk ve getiri tercihlerinize uygun olmayabilir. Bu nedenle, sadece burada yer alan bilgilere dayanılarak yatırım kararı verilmesi beklentilerinize uygun sonuçlar doğurmayabilir.