

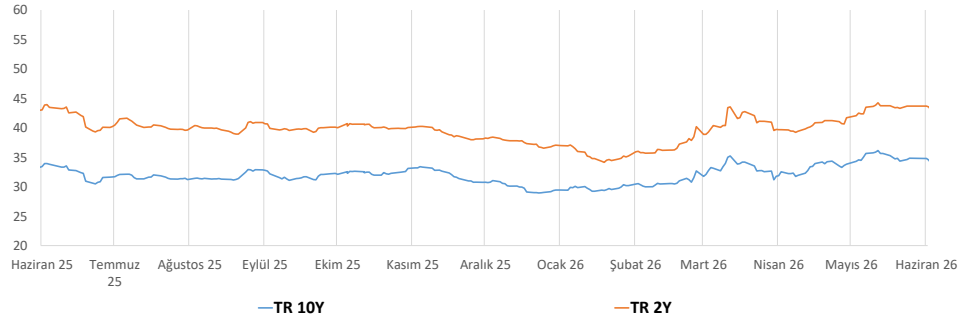
Günün Yorumu

Yurt içi piyasalarda gerçekleşen işlemlerde, iki yıllık gösterge tahvil faizi %40,06 ve on yıllık tahvil faizi %33,17 bileşik seviyesinden kapanış gerçekleştirdi. Hazine'nin beş yıllık dolar cinsi eurobondun getirisi %6,10 on yıllık dolar cinsi eurobondun getirisi %6,90 ve beş yıllık ülke risk primimiz ise 223 baz puan seviyesinden işlem gördü. Dolar/TL bu sabah 46,69 seviyesinden işlem görüyor.

Yurt dışı piyasalarda açıklanan verilere göre, Euro Bölgesi'nde tüketici fiyatları enflasyonu, bir ay önceki %3,2 seviyesinden haziran ayında %2,8'e düştü ve %3,0 olan piyasa beklentilerinin oldukça altında kaldı. Piyasada gerçekleşen işlemlerde ise, ABD 10 yıllık tahvil faizi %4,48, Dolar Endeksi 101,29 seviyesinden işlem gördü. Bu sabah Brent petrol 70,78 USD ve altın ons ise 4068 USD seviyesinden işlem görüyor.

Yurt içinde bugün Hazine 2 yıl vadeli altına dayalı 6 ayda bir kupon ödemeli tahvilin ve kira sertifikasının ihraçlarını gerçekleştirecek ayrıca ticaret açığı verileri açıklanacak. Yurt dışı piyasalarda ise, ABD'de tarım dışı istihdam, işsizlik oranı ve saatlik kazançlar verileri açıklanacak.

İki ve On yıllık Göstege Tahvil Kıyaslaması



Piyasalar

Piyyasa Özet	Son	Haftalık Değ. (Bps)	Aylık Değ. (Bps)	Yıllık Değ. (Bps)
Repo O/N	39.99	0	0	-665
TPP O/N	41.40	41	123	-560
TLREF O/N	39.99	0.00	0	-669
CDS	223	4	-30	-78

Parite Verileri	(Son	Haftalık Değ. %	Aylık Değ. %	Yıllık Değ. %
USD/TRY	46.67	0.32	1.66	16.99
EUR/TRY	53.19	0.41	-0.46	13.70
TRY SEPET	49.84	0.46	0.59	15.52
EUR/USD	1.14	0.23	-2.14	-2.88
USD/JPY	162.42	0.38	2.01	12.90
GBP/USD	1.33	0.73	-1.51	-3.32
USD/ZAR	16.38	-1.02	0.16	-7.68
USD/BRL	5.21	0.45	4.05	-5.09
USD/RUB	77.74	3.80	8.28	-1.10

Tahvil Verileri	Son	Haftalık Değ. (Bps)	Aylık Değ. (Bps)	Yıllık Değ. (Bps)
Türkiye 2 Y	40.06	-87	-368	-184
Türkiye 10 Y	33.17	-14	-248	91
USBOND 2 Y	4.16	0	9	40
USBOND 10 Y	4.47	6	-4	18
GERBOND 2Y	2.52	-3	-6	67
GERBOND 10Y	2.93	6	-5	35

Emtia Verileri	Son	Haftalık Değ. (Bps)	Aylık Değ. (Bps)	Yıllık Değ. (Bps)
BRENT PETROL	71.41	-1.52	-25.16	4.72
Altın(USD/ONS)	4090	104.04	-433.11	799.47

* Yukarıdaki veriler, bir iş günü önce saat 18:00 itibarıyla güncellenmiştir.

Ajanda

2 Temmuz 26

Türkiye Ticaret Açığı
ABD Tarım Dışı İstihdam
ABD Saatlik Kazançlar
ABD İşsizlik Oranı

3 Temmuz 26

Türkiye Enflasyon

FİNANSMAN PROGRAMI VE İHALE SONUÇLARI TEMMUZ 2026

ISIN KODU	KIYMET TÜRÜ	VADE	İHALE TARİHİ	İTFA TARİHİ	ORT. BİLEŞİK	TOPLAM SATIŞ TL	ROT SATIŞ TL	KARŞILAMA ORANI	ÖNCEKİ İHALE TARİHİ	ÖNCEKİ FAİZ	ÖNCEKİ TOPLAM SATIŞ
TRT300628T14	Altın Tahvili 6 Ayda Bir Kupon Ödemeli	2 Yıl / 728 Gün /Doğrudan Satış	02/07/2026	30/06/2028							
TRD300628T12	Altın Dayalı Kira Sertifikası 6 Ayda Bir Kira Ödemeli	2 Yıl / 728 Gün /Doğrudan Satış	02/07/2026	30/06/2028							
	TLREF'e Endeksli Devlet Tahvili 6 Ayda Bir Kira Ödemeli	4 Yıl /1456 Gün /İlk İhraç	07/07/2026	03/07/2030							
TRT160431T35	Sabit Kuponlu Devlet Tahvili 6 Ayda Bir Kupon Ödemeli	5 Yıl/ 1743 Gün/Yeniden İhraç	07/07/2026	16/04/2031					16/06/2026	37.94%	29,804,129,633.57
	Kira Sertifikası 6 Ayda Bir Kira Ödemeli	2 Yıl/728 Gün/Doğrudan Satış	20/07/2026	19/07/2028							
TRB100227T13	Hazine Bonosu	7 Ay/203 Gün/Yeniden İhraç	21/07/2026	10/02/2027					15/06/2026	42.33%	71,875,992,537.57
TRT150328T24	Sabit Kuponlu Devlet Tahvili 6 Ayda Bir Kupon Ödemeli	2 Yıl /602 Gün /Yeniden İhraç	21/07/2026	15/03/2028					15/06/2026	41.93%	32,196,222,644.96
	ABD Doları Cinsi Devlet Tahvili 6 Ayda Bir Kupon Ödemeli	2 Yıl/728 Gün/Doğrudan Satış	21/07/2026	19/07/2028							
	ABD Doları Cinsi Kira Sertifikası 6 Ayda Bir Kupon Ödemeli	2 Yıl/728 Gün/Doğrudan Satış	21/07/2026	19/07/2028							

TCMB 2026 YILI TAKVİMİ

Para Politikası Toplantıları	Enflasyon Raporu	Finansal İstikrar Raporu
23 Temmuz 2026 Perşembe	13 Ağustos 2026 Perşembe	27 Kasım 2026 Cuma
10 Eylül 2026 Perşembe	12 Kasım 2026 Perşembe	
22 Ekim 2026 Perşembe		

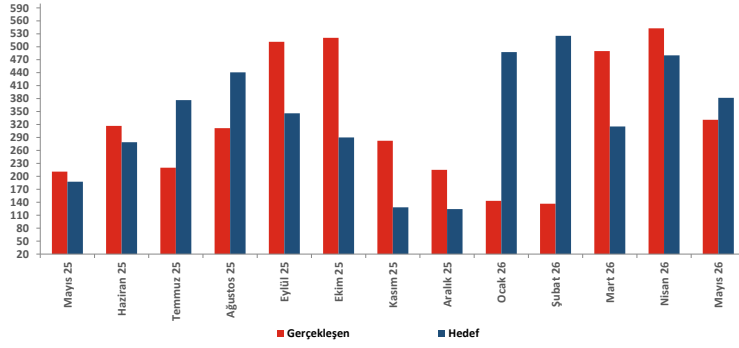
HAZİNE FİNANSMAN PROGRAMI

Temmuz 26	Milyar TL
Ödemeler	703.80
İç borç Servisi	638.70
Dış Borç Servisi	65.10
Finansman	703.80
Borçlanma Dışı Kaynaklar	97.00
Piyasadan Borçlanma	606.00
Kamudan Borçlanma	20.00
İç Borç çevirme oranı	95%

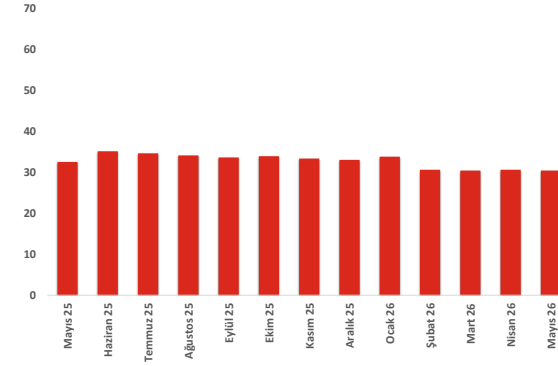
HAZİNE İÇ BORÇ ÖDEMELERİ

Tarih	Piyasa	Kamu	Toplam
01/07/2026	4,219	200	4,419
03/07/2026	73,027	-	73,027
08/07/2026	51,975	5,030	57,004
15/07/2026	160,102	16,254	176,355
22/07/2026	326,019	1,403	327,421
29/07/2026	517	-	516
Toplam	615,859	22,887	638,746

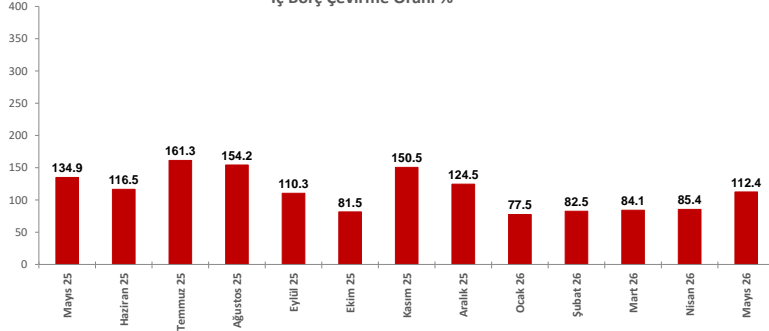
Aylık Borçlanma (Milyar TL)



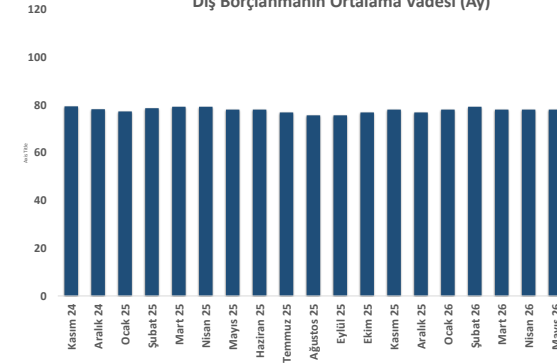
İç Borçlanmanın Ortalama Vadesi (Ay)



İç Borç Çevirme Oranı %



Dış Borçlanmanın Ortalama Vadesi (Ay)



OYAK YATIRIM Hazine Müdürlüğü

hazinedepartmani@oyakyatirim.com.tr

Deniz KUMCUOĞLU	Grup Müdürü	0 212 319 12 95	deniz.kumcuoglu@oyakyatirim.com.tr
Buket AKTAŞ	Müdür	0 212 319 12 75	buket.aktas@oyakyatirim.com.tr
Hüseyin ÇİMEN	Müdür	0 212 319 12 96	huseyin.cimen@oyakyatirim.com.tr
Doğu Bayazıt AKEL	Yönetici	0 212 319 12 76	dogu.akel@oyakyatirim.com.tr
Serpil GÜRSOY	Kıdemli Uzman	0 212 319 12 97	serpil.gursoy@oyakyatirim.com.tr
Zafer ÖKSÜZ	Kıdemli Uzman	0 212 319 13 44	zafer.oksuz@oyakyatirim.com.tr
Samican ÖZBEK	Uzman	0 212 319 12 83	samican.ozbek@oyakyatirim.com.tr

Burada yer alan yatırım bilgi, yorum ve tavsiyeler yatırım danışmanlığı kapsamında değildir. Yatırım danışmanlığı hizmeti, yetkili kuruluşlar tarafından kişilerin risk ve getiri tercihleri dikkate alınarak kişiye özel sunulmaktadır. Burada yer alan yorum ve tavsiyeler ise genel niteliktedir. Bu tavsiyeler mali durumunuz ile risk ve getiri tercihlerinize uygun olmayabilir. Bu nedenle, sadece burada yer alan bilgilere dayanılarak yatırım kararı verilmesi beklentilerinize uygun sonuçlar doğurmayabilir.